

# ***can-am***®



**Libro de especificaciones de productos**

**2025**

Especificaciones de vehículos, Accesorios, Repuestos y mantenimiento,  
Ropa y equipamiento

# CONTENIDO

## ESPECIFICACIONES DE VEHÍCULOS

Garantía limitada de BRP	5
Can-Am Origin®	6
Can-Am Origin '73	8
Can-Am Pulse®	10
Can-Am Pulse '73	12

## ACCESORIOS

Asientos y respaldos	17
Parabrisas	18
Protección	18
Carga y almacenamiento	19
Luces y accesorios eléctricos	20
Fundas	21

## REPUESTOS Y MANTENIMIENTO

Repuestos originales Can-Am	24
Productos XPS de mantenimiento	26

## ROPA Y EQUIPAMIENTO

Cuadro de tallas	29
Equipamiento de protección	32
Equipo de conducción	35
Prendas deportivas	39

**CANAMMOTORCYCLES.COM**

©2024 Bombardier Recreational Products Inc. (BRP). Reservados todos los derechos. ®, TM y el logotipo de BRP son marcas comerciales de BRP o de sus filiales. BRP US Inc. se encarga de la distribución de los productos en EE.UU. †Todas las demás marcas comerciales pertenecen a sus titulares respectivos. BRP se reserva el derecho de interrumpir o modificar especificaciones, precios, diseños, prestaciones, modelos o equipamiento, sin que ello suponga ninguna obligación. Es posible que algunos modelos mostrados incluyan equipamiento opcional. El rendimiento de los productos puede variar según factores externos. Lee la guía de uso y las instrucciones de seguridad. Observa las leyes y normas aplicables. Utiliza siempre el equipo de protección adecuado, incluido casco. El consumo de drogas o alcohol es incompatible con la conducción. Conduce siempre de forma responsable y segura. Consulta a tu concesionario de BRP autorizado para obtener más detalles y visita <https://can-am.brp.com>.



---

# ESPECIFICACIONES DE VEHÍCULOS

---

---

# ESPECIFICACIONES DE VEHÍCULOS

---

## GARANTÍA

Garantía limitada de BRP 5

## CAN-AM ORIGIN

Can-Am Origin 6

Can-Am Origin '73 8

## CAN-AM PULSE

Can-Am Pulse 10

Can-Am Pulse '73 12



# SI LO VENDEMOS, LO GARAN- TIZAMOS.

**Garantía limitada de  
BRP\* para repuestos,  
accesorios y productos  
de equipamiento nuevos.**

## **1 AÑO DE GARANTÍA LIMITADA\*\***

**Accesorios y repuestos originales de  
BRP**

instalados por ti mismo o por tu concesionario  
autorizado de BRP

**Productos del mercado secundario  
vendidos a través de BRP**

**Equipo de conducción**

## **4 AÑOS DE GARANTÍA LIMITADA\*\***

**Cascos**

**SOLICITA TODOS LOS DETALLES A TU  
CONCESIONARIO DE MOTOCICLETAS  
CAN-AM**

\*Adquirido en un establecimiento (concesionario o distribuidor)  
autorizado de BRP o en una tienda online autorizada de BRP. Pueden  
aplicarse otras exclusiones; consulta la garantía limitada completa o  
contacta con tu concesionario autorizado de motocicletas Can-Am.

\*\*A menos que se indique lo contrario o constituya un requisito legal.  
Esta garantía limitada no se aplica a accesorios instalados en fábrica.  
Esta garantía limitada no se aplica a repuestos y accesorios Evinrude.

# 2025 CAN-AM ORIGIN®



## CAN-AM ORIGIN

- Motocicleta eléctrica doble propósito
- Moto versátil diseñada para circular dentro y fuera de carretera
- Disponible en 11 kW y 35 kW
- Diseño ligero para un manejo excelente

## PRINCIPALES CARACTERÍSTICAS DEL PAQUETE

- Pantalla táctil de 10,25 pulg (26 cm) con Apple CarPlay
- Sistema de refrigeración líquida: batería, convertidor, motor y cargador integrado
- Carga del 20% al 80% en solo 50 minutos
- Brazo oscilante unilateral con guardacadena
- Regeneración activa y pasiva
- Función de marcha atrás
- Integración con LinQ para instalación de accesorios
- Suspensión completa KYB<sup>†</sup> con 255 mm de recorrido

\*SE MUESTRA EL MODELO EN BLANCO BRILLANTE

ECO. / MODO LLUVIA / MODO SPORT / MODO OFF-ROAD / COMPATIBLE CON LINQ / BRP CONNECT / APPLE CARPLAY

## MOTOR

Tipo	ROTAX E-POWER, con refrigeración líquida
Potencia	47 HP de potencia máxima (35 kW) / 27 HP de potencia continua (20 kW) (También disponible en versión de 11 kW / 15 HP - permiso de conducción A1)
Par motor	Pico: 72 Nm de 0 a 4600 RPM
Velocidad máxima / sostenida	129 km/h
Aceleración	4,3 segundos: 0-100 km/h

## BATERÍA

Tipo de batería	Integrada, ión-litio
Capacidad de batería	8,9 kW/h
Sistema de refrigeración	Con refrigeración líquida: batería, convertidor y cargador integrado
Alcance aproximado (con carga completa)	Ciudad: 145 km Combinado (WMTC): 115 km Sostenido 80 km/h: 84 km
Función	Regeneración activa Regeneración pasiva
Cargador	Cargador integrado: 6,6 kW (compatible con nivel 1 y nivel 2)
Conector	Tipo 2 IEC 62196
Tiempo de carga Modo 3 (240 V)	50 minutos (20-80 %) 1 hora 30 minutos (0-100 %)
Tiempo de carga Modo 2 (120 V)	3 horas 10 minutos (20-80 %) 5 horas 15 minutos (0-100 %)

## TRANSMISIÓN

Transmisión	Transmisión directa sin embrague
Transmisión final	Guardacadena con cadena silenciosa
Función	Función de marcha atrás

## CHASIS

Brazo oscilante	Brazo oscilante unilateral
Ángulo de inclinación	30°
Avance	118 mm
Suspensión delantera / Recorrido	Horquilla invertida KYB de 43 mm / 255 mm
Suspensión trasera / Recorrido	Amortiguadores KYB con ajustes de precarga, rebote y compresión / 255 mm
Freno delantero	Pinza flotante J.JUAN de 2 pistones, disco de 320 mm
Freno trasero	Pinza flotante J.JUAN de 1 pistón, disco de 240 mm
Llanta delantera	Dunlop <sup>†</sup> D605 90/90-R21 (con tubo)
Llanta trasera	Dunlop D605 120/80-R18 (con tubo)
Rines	Rin de radios de alambre, negro carbón
Tamaño de rin delantero	533 x 47 mm
Tamaño de rin trasero	457 x 63,5 mm

## COLOR

- Bright White
- Carbon Black

## DIMENSIONES

Largo x anch. x alt. (con retrovisor)	2204 x 861 x 1414 mm
Distancia entre ejes	1503 mm
Altura del asiento	865 mm
Altura del chasis al suelo	274 mm
Peso bruto	187 kg
Carga máxima del vehículo	151 kg

## INSTRUMENTOS

Tipo	Pantalla táctil de 10,25 pulg. (26 cm) con BRP Connect
Sistema de navegación	Apple CarPlay
Modos de conducción	Normal, Eco, Rain (lluvia), Sport (deportivo), Off-Road, Off-Road+
Control del manillar	Módulo de control retroiluminado en manillar

## SEGURIDAD

ABS	Sistema de frenos antibloqueo
MTC	Control de tracción de motocicleta

## GARANTÍA


Garantía del vehículo	2 años
Garantía de la batería	5 años / 50 000 km

## CARACTERÍSTICAS

- Faro LED
- Guantero con puerto USB
- Puntos de anclaje LinQ
- Protector de chasis

\*WMTC: Ciclo Mundial de Pruebas de Motocicletas

## Características destacadas



### 1 Sistema de refrigeración líquida

Sistema de refrigeración líder del sector: la batería, el convertidor, el cargador integrado y el motor presentan refrigeración líquida. En comparación con los sistemas de refrigeración por aire, la refrigeración líquida ofrece un proceso de enfriamiento más eficiente, capaz de optimizar la velocidad de carga y el rendimiento prácticamente en cualquier situación.



### 2 Pantalla táctil de 10,25 pulg (26 cm) con BRP Connect y Apple CarPlay

Un sistema de información y entretenimiento de alta resolución que ofrece una experiencia interactiva, informativa y personalizable simple y sin complicaciones, justo al alcance de la mano.



### 3 Guardacadena

El guardacadena protege la cadena silenciosa de alta calidad contra los elementos y la mantiene lubricada con aceite. Un tensor automático garantiza la tensión perfecta y constante de la cadena, sin necesidad de mantenimiento periódico.



\*MODELO EN NEGRO CARBÓN



### 4 Regeneración activa y pasiva

Al soltar el acelerador, la regeneración activa devuelve energía a la batería mientras desacelera. La regeneración activa envía hasta 4 veces más energía a la batería y ofrece una desaceleración más intensa. Ambas opciones de regeneración se pueden ajustar según tu preferencia.



### 5 Arquitectura ligera

La batería forma parte integral del chasis. Esto reduce el número de componentes y el peso global de la motocicleta, que resulta más ágil y fácil de manejar.



### 6 Rendimiento Off-Road

La suspensión KYB delantera y trasera presenta 255 mm de recorrido para ofrecer rendimiento óptimo en terreno complicado. En combinación con una postura estándar, favorece la conducción de pie para superar obstáculos con máximo control.

## Accesorios importantes



Integración completa con LinQ y LinQ Nano



1 Parabrisa deportivo LinQ (219401217)



3 Maleta superior LinQ (36 litros) (219401202)



5 Asiento de pasajero (219401216)



2 Bolso sobre depósito LinQ Nano (219401203)



4 Alforjas LinQ (22 litros) (219401197)

# 2025 CAN-AM ORIGIN® '73



## CAN-AM ORIGIN '73

- Motocicleta eléctrica doble propósito
- Moto versátil diseñada para circular dentro y fuera de carretera
- Disponible en 35 kW
- Diseño ligero para un manejo excelente

## PRINCIPALES CARACTERÍSTICAS DEL PAQUETE

- Pantalla táctil de 10,25 pulg (26 cm) con Apple CarPlay
- Sistema de refrigeración líquida: batería, convertidor, motor y cargador integrado
- Carga del 20% al 80% en solo 50 minutos
- Brazo oscilante unilateral con guardacadena
- Regeneración activa y pasiva
- Función de marcha atrás
- Integración con LinQ para instalación de accesorios
- Suspensión completa KYB<sup>1</sup> con 255 mm de recorrido.
- Paquete Premium con coloración y embellecedores exclusivos

ECO / MODO LLUVIA / MODO SPORT / MODO OFF-ROAD / COMPATIBLE CON LINQ / BRP CONNECT / APPLE CARPLAY

## MOTOR

Tipo	ROTAX E-POWER, con refrigeración líquida
Potencia	47 HP de potencia máxima (35 kW) / 27 HP de potencia continua (20 kW)
Par motor	Pico: 72 Nm de 0 a 4600 RPM
Velocidad máxima / sostenida	129 km/h
Aceleración	4,3 segundos: 0-100 km/h

## BATERÍA

Tipo de batería	Integrada, ión-litio
Capacidad de batería	8,9 kW/h
Sistema de refrigeración	Con refrigeración líquida: batería, convertidor y cargador integrado
Alcance aproximado (con carga completa)	Ciudad: 145 km Combinado (WMTC): 115 km Sostenido 80 km/h: 84 km
Función	Regeneración activa Regeneración pasiva
Cargador	Cargador integrado: 6,6 kW (compatible con nivel 1 y nivel 2)
Conector	Tipo 2 IEC 62196
Tiempo de carga Modo 3 (240 V)	50 minutos (20-80 %) 1 hora 30 minutos (0-100 %)
Tiempo de carga Modo 2 (120 V)	3 horas 10 minutos (20-80 %) 5 horas 15 minutos (0-100 %)


## TRANSMISIÓN

Transmisión	Transmisión directa sin embrague
Transmisión final	Guardacadena con cadena silenciosa
Función	Función de marcha atrás

## CHASIS

Brazo oscilante	Brazo oscilante unilateral
Ángulo de inclinación	30°
Avance	118 mm
Suspensión delantera / Recorrido	Horquilla invertida KYB de 255 mm (10 in)
Suspensión trasera / Recorrido	Amortiguadores KYB con ajustes de precarga, rebote y compresión / 255 mm
Freno delantero	Pinza flotante J.JUAN de 2 pistones, disco de 320 mm
Freno trasero	Pinza flotante J.JUAN de 1 pistón, disco de 240 mm
Llanta delantera	Dunlop <sup>1</sup> D605 90/90-R21 (con Cámara de aire)
Llanta trasera	Dunlop D605 120/80-R18 (con Cámara de aire)
Rines	Rin con radios de varilla, negro carbón
Tamaño de rin delantero	533 X 47 mm
Tamaño de rin trasero	457 X 63,5 mm

## COLOR

 Sterling Silver Satin
---

## DIMENSIONES

Largo x anch. x alt. (con retrovisor)	2204 x 861 x 1414 mm
Distancia entre ejes	1503 mm
Altura del asiento	865 mm
Altura del chasis al suelo	274 mm
Peso bruto	187 kg
Carga máxima del vehículo	151 kg

## INSTRUMENTOS

Tipo	Pantalla táctil de 10,25 pulg. (26 cm) con BRP Connect
Sistema de navegación	Apple CarPlay
Modos de conducción	Normal, Eco, Rain (lluvia), Sport (deportivo), Off-Road, Off-Road+
Control del manillar	Módulo de control retroiluminado en manillar

## SEGURIDAD

ABS	Sistema de frenos antibloqueo
MTC	Control de tracción de motocicleta

## GARANTÍA


Garantía del vehículo	2 años
Garantía de la batería	5 años / 50 000 km

## CARACTERÍSTICAS

<ul style="list-style-type: none"> <li>Faro LED</li> <li>Guantera con puerto USB</li> <li>Puntos de anclaje LinQ</li> <li>Protector de chasis</li> <li>Parabrisas LinQ</li> <li>Luz LED Signature</li> <li>Funda para el vehículo</li> <li>Color y molduras exclusivas de pack '73</li> </ul>
---

<sup>1</sup>WMTC: Ciclo Mundial de Pruebas de Motocicletas

## Características destacadas



### 1 Sistema de refrigeración líquida

Sistema de refrigeración líder del sector: la batería, el convertidor, el cargador integrado y el motor presentan refrigeración líquida. En comparación con los sistemas de refrigeración por aire, la refrigeración líquida ofrece un proceso de enfriamiento más eficiente, capaz de optimizar la velocidad de carga y el rendimiento prácticamente en cualquier situación.



### 2 Pantalla táctil de 10,25 pulg. (26 cm) con BRP Connect y Apple CarPlay

Un sistema de información y entretenimiento de alta resolución que ofrece una experiencia interactiva, informativa y personalizable simple y sin complicaciones, justo al alcance de la mano.



### 3 Guardacadena

El guardacadena protege la cadena silenciosa de alta calidad contra los elementos y la mantiene lubricada con aceite. Un tensor automático garantiza la tensión perfecta y constante de la cadena, sin necesidad de mantenimiento periódico.



### 4 Regeneración activa y pasiva

Al soltar el acelerador, la regeneración pasiva devuelve energía a la batería mientras desacelera. La regeneración activa envía hasta 4 veces más energía a la batería y ofrece una desaceleración más intensa. Ambas opciones de regeneración se pueden ajustar según tu preferencia.



### 5 Arquitectura ligera

La batería forma parte integral del chasis. Esto reduce el número de componentes y el peso global de la motocicleta, que resulta más ágil y fácil de manejar.



### 6 Paquete Origin '73

Paquete premium con coloración y molduras exclusivas, y accesorios adicionales como un parabrisas LinQ para mayor comodidad y luces LED Signature.

## Accesorios importantes



SE MUESTRA CAN-AM ORIGIN EN COLO BLANCO BRILLANTE

Integración completa con LinQ y LinQ Nano



1 Parabrisas ajustable LinQ (219401113)



3 Maleta superior LinQ (36 litros) (219401202)



5 Asiento de pasajero (219401216)



2 Bolso sobre depósito LinQ Nano (219401203)



4 Alforjas LinQ (22 litros) (219401197)

# 2025 CAN-AM PULSE®



## CAN-AM PULSE

- Motocicleta eléctrica de estilo minimalista con diseño moderno
- Veloz y ligera para uso urbano
- Disponible en 11 kW y 35 kW
- Emocionante y versátil

## PRINCIPALES CARACTERÍSTICAS DEL PAQUETE

- Pantalla táctil de 10,25 pulg (26 cm) con BRP Connect® y Apple CarPlay†
- Sistema de refrigeración líquida: batería, convertidor, motor y cargador integrado
- Carga del 20% al 80% en solo 50 minutos
- Brazo oscilante unilateral con guardacadena
- Regeneración activa y pasiva
- Función de marcha atrás
- Integración con LinQ para instalación de accesorios

\*SE MUESTRA EL MODELO EN COLOR BLANCO BRILLANTE

ECO / MODO LLUVIA / MODO SPORT + / COMPATIBLE CON LINQ / BRP CONNECT / APPLE CARPLAY

## MOTOR

Tipo	ROTAX E-POWER, con refrigeración líquida
Potencia	47 HP de potencia máxima (35 kW) / 27 HP de potencia continua (20 kW) (También disponible en versión de 11 kW / 15 HP - permiso de conducción A1)
Par motor	Pico: 72 Nm de 0 a 4600 RPM
Velocidad máxima / sostenida	129 km/h
Aceleración	3,8 segundos: 0-100 km/h

## BATERÍA

Tipo de batería	Integrada, ión-litio
Capacidad de batería	8,9 kW/h
Sistema de refrigeración	Con refrigeración líquida: batería, convertidor y cargador integrado.
Alcance aproximado (con carga completa)	Ciudad: 160 km Combinado (WMTC): 130 km Sostenido 80 km/h: 89 km
Función	Regeneración activa, regeneración pasiva
Cargador	Cargador integrado: 6,6 kW (compatible con nivel 1 y nivel 2)
Conector	Tipo 2 IEC 62196
Tiempo de carga Modo 3 (240 V)	50 minutos (20-80 %) 1 hora 30 minutos (0-100 %)
Tiempo de carga Modo 2 (120 V)	3 horas 10 minutos (20-80 %) 5 horas 15 minutos (0-100 %)

## TRANSMISIÓN

Transmisión	Transmisión directa sin embrague
Transmisión final	Guardacadena con cadena silenciosa
Función	Función de marcha atrás

## CHASIS

Brazo oscilante	Brazo oscilante unilateral
Ángulo de inclinación	27,2°
Avance	101 mm
Suspensión delantera / Recorrido	Horquilla invertida KYB® de 41 mm / 140 mm
Suspensión trasera / Recorrido	Amortiguadores SACHS de doble tubo con ajuste de precarga / 140 mm.
Freno delantero	Pinza flotante J.Juan de 2 pistones, disco de 320 mm
Freno trasero	Pinza flotante J.Juan de 1 pistón, disco de 240 mm
Llanta delantera	Dunlop® Sportmax GPR-300 110/70-R17
Llanta trasera	Dunlop Sportmax GPR-300 150/60-R17
Rines	Rin hecho en fundición, de color negro carbón
Tamaño de rin delantero	431,8 x 88,9 mm
Tamaño de rin trasero	431,8 x 114,3 mm

## COLOR

- Bright White
- Carbon Black

## DIMENSIONES

Largo x anch. x alt. (con retrovisor)	2,030 x 947 x 1,171 mm
Distancia entre ejes	1412 mm
Altura del asiento	784 mm
Altura del chasis al suelo	146 mm
Peso bruto	177 kg
Carga máxima del vehículo	151 kg

## INSTRUMENTOS

Tipo	Pantalla táctil de 10,25 pulg. (26 cm) con BRP Connect
Sistema de navegación	Apple CarPlay
Modos de conducción	Normal, ECO, Rain, Sport+
Control del manillar	Módulo de control retroiluminado en manillar

## SEGURIDAD

ABS	Sistema de frenos antibloqueo
MTC	Control de tracción de motocicleta

## GARANTÍA


Garantía del vehículo	2 años
Garantía de la batería	5 años / 50 000 km

## CARACTERÍSTICAS

Faro LED
Guantera con puerto USB
Puntos de anclaje LinQ
Protector de chasis

\*WMTC: Ciclo Mundial de Pruebas de Motocicletas

## Características destacadas



### 1 Sistema de refrigeración líquida

Sistema de refrigeración líder del sector: la batería, el convertidor, el cargador integrado y el motor presentan refrigeración líquida. En comparación con los sistemas de refrigeración por aire, la refrigeración líquida ofrece un proceso de enfriamiento más eficiente, capaz de optimizar la velocidad de carga y el rendimiento prácticamente en cualquier situación.



### 2 Pantalla táctil de 10,25 pulg (26 cm) con BRP Connect y Apple CarPlay

Un sistema de información y entretenimiento de alta resolución que ofrece una experiencia interactiva, informativa y personalizable simple y sin complicaciones, justo al alcance de la mano.



### 3 Guardacadena

El guardacadena protege la cadena silenciosa de alta calidad contra los elementos y la mantiene lubricada con aceite. Un tensor automático garantiza la tensión perfecta y constante de la cadena, sin necesidad de mantenimiento periódico.



\*MODELO EN NEGRO CARBÓN ILUSTRADO



### 4 Regeneración activa y pasiva

Al soltar el acelerador, durante el proceso de deceleración, la regeneración pasiva devuelve parte de la energía a la batería. La regeneración activa proporciona cuatro veces más energía a la batería y ofrece deceleración superior. Ambos tipos de regeneración se pueden ajustar según tus preferencias.



### 5 Arquitectura ligera

La batería forma parte integral del chasis. Esto reduce el número de componentes y el peso global de la motocicleta, que resulta más ágil y fácil de manejar.



### 6 Función de marcha atrás

La función de reversa simplifica las maniobras de reversa y aparcamiento. Esta función se activa al pulsar y mantener pulsado el botón de arranque.

## Accesorios importantes



Integración completa con LinQ y LinQ Nano total



1 Parabrisas deportivo LinQ (219401217)



3 Maleta superior LinQ (36 litros) (219401262)



5 Asiento de pasajero (219401200)



2 Bolso sobre depósito LinQ Nano (219401204)



4 Alforjas LinQ (22 litros) (219401261)

# 2025 CAN-AM PULSE® '73



## CAN-AM PULSE '73

- Motocicleta eléctrica de estilo minimalista con de diseño moderno
- Veloz y ligera para uso urbano
- Disponible en 35 kW
- Emocionante y versátil

## PRINCIPALES CARACTERÍSTICAS DEL PAQUETE

- Pantalla táctil de 10,25 pulg (26 cm) con BRP Connect® y Apple CarPlay®
- Sistema de refrigeración líquida: batería, convertidor, motor y cargador integrado
- Carga del 20% al 80% en solo 50 minutos
- Brazo oscilante unilateral con guardacadena
- Regeneración activa y pasiva
- Función de marcha atrás
- Integración con LinQ para instalación de accesorios
- Paquete Premium con coloración y molduras exclusivas
- Spoiler para el indicador LinQ y luces LED Signature

ECO // MODO LLUVIA // MODO SPORT+ // COMPATIBLE CON LINQ // BRP CONNECT APPLE CARPLAY

## MOTOR

Tipo	ROTAX E-POWER, con refrigeración líquida
Potencia	47 HP de potencia máxima (35 kW) / 27 HP de potencia continua (20 kW)
Par motor	Pico: 72 Nm de 0 a 4600 RPM
Velocidad máxima / sostenida	129 km/h
Aceleración	3,8 segundos: 0-100 km/h

## BATERÍA

Tipo de batería	Integrada, ión-litio
Capacidad de batería	8,9 kW/h
Sistema de refrigeración	Con refrigeración líquida: batería, convertidor y cargador integrado.
Alcance aproximado (con carga completa)	Ciudad: 160 km Combinado (WMTC): 130 km Sostenido 80 km/h: 89 km
Función	Regeneración activa, regeneración pasiva
Cargador	Cargador integrado: 6,6 kW (compatible con nivel 1 y nivel 2)
Conector	Tipo 2 IEC 62196
Tiempo de carga Modo 3 (240 V)	50 minutos (20-80 %) 1 hora 30 minutos (0-100 %)
Tiempo de carga Modo 2 (120 V)	3 horas 10 minutos (20-80 %) 5 horas 15 minutos (0-100 %)


## TRANSMISIÓN

Transmisión	Transmisión directa sin embrague
Transmisión final	Guardacadena con cadena silenciosa
Función	Función de marcha atrás

## CHASIS

Brazo oscilante	Brazo oscilante unilateral
Ángulo de inclinación	27,2°
Avance	101 mm
Suspensión delantera / Recorrido	KYB® Horquilla invertida de 41 mm / 140 mm
Suspensión trasera / Recorrido	Amortiguadores SACHS de doble tubo con muelles en amortiguador y ajuste de precarga / 140 mm.
Freno delantero	Pinza flotante J.Juan de 2 pistones, disco de 320 mm
Freno trasero	Pinza flotante J.Juan de 1 pistón, disco de 240 mm
Llanta delantera	Dunlop® Sportmax GPR-300 110/70-R17
Llanta trasera	Dunlop Sportmax GPR-300 150/60-R17
Rines	Rin hecho en fundición, de color negro carbón
Tamaño de rin delantero	431,8 x 88,9 mm
Tamaño de rin trasero	431,8 mm x 114,3 mm

## COLOR

 Sterling Silver Satin
---

## DIMENSIONES

Largo x anch. x alt. (con retrovisor)	2,030 x 947 x 1,171 mm
Distancia entre ejes	1412 mm
Altura del asiento	784 mm
Altura del chasis al suelo	146 mm
Peso bruto	177 kg
Carga máxima del vehículo	151 kg

## INSTRUMENTOS

Tipo	Pantalla táctil de 10,25 pulg. (26 cm) con BRP Connect
Sistema de navegación	Apple CarPlay
Modos de conducción	Normal, ECO, Rain, Sport+
Control del manillar	Módulo de control retroiluminado en manillar

## SEGURIDAD

ABS	Sistema de frenos antibloqueo
MTC	Control de tracción de motocicleta

## GARANTÍA


Garantía del vehículo	2 años
Garantía de la batería	5 años / 50 000 km

## CARACTERÍSTICAS

<ul style="list-style-type: none"> <li>Faro LED</li> <li>Guantera con puerto USB</li> <li>Puntos de anclaje LinQ</li> <li>Protector de chasis</li> <li>Spoiler LinQ</li> <li>Luces LED Signature</li> <li>Cubierta del vehículo</li> <li>Color y embellecedores exclusivos del paquete '73</li> </ul>
---

\*WMTC: Ciclo Mundial de Pruebas de Motocicletas

## Características destacadas



### 1 Sistema de refrigeración líquida

Sistema de refrigeración líder del sector: la batería, el inversor, el cargador de a bordo y el motor están refrigerados por líquido. La refrigeración líquida ofrece un proceso de refrigeración más eficiente, optimizando la velocidad de carga y el rendimiento en casi cualquier condición en comparación con un sistema refrigerado por aire.



### 2 Pantalla táctil de 10,25 pulg. (26 cm) con BRP Connect y Apple CarPlay

Un sistema de información y entretenimiento de alta resolución que ofrece una experiencia interactiva, informativa y personalizable simple y sin complicaciones, justo al alcance de la mano.



### 3 Guardacadena

El guardacadena protege la cadena silenciosa de alta calidad contra los elementos y la mantiene lubricada con aceite. Un tensor automático garantiza la tensión perfecta y constante de la cadena, sin necesidad de mantenimiento periódico.



### 4 Regeneración activa y pasiva

Cuando se suelta el acelerador, la regeneración activa devuelve algo de energía a la batería durante la deceleración. La regeneración activa proporciona hasta 4 veces más energía a la batería y ofrece una mayor deceleración. Ambos tipos de regeneración se pueden ajustar según tus preferencias.



### 5 Arquitectura ligera

La batería forma parte integral del chasis. Esto reduce el número de componentes y el peso global de la motocicleta, que resulta más ágil y fácil de manejar.



### 6 Paquete Pulse '73

Paquete premium con coloración y molduras exclusivas, y accesorios adicionales como un deflector de indicadores LinQ y luces LED Signature.

## Accesorios importantes



SE MUESTRA CAN-AM PULSE EN COLO BLANCO BRILLANTE

Integración completa con LinQ y LinQ Nano



1 Parabrisas deportivo LinQ (219401217)



3 Maleta superior LinQ (36 litros) (219401262)







5 Asiento de pasajero (219401200)



2 Bolso sobre depósito LinQ Nano (219401204)



4 Alforjas LinQ (22 litros) (219401261)

		CAN-AM ORIGIN	CAN-AM ORIGIN '73	CAN-AM PULSE	CAN-AM PULSE '73
					
COLOR		Bright White Carbon Black	Sterling Silver Satin	Bright White Carbon Black	Sterling Silver Satin
MOTOR	Tipo	ROTAX E-POWER, con refrigeración líquida			
	Potencia	47 HP de potencia máxima (35 kW) / 27 HP de potencia continua (20 kW) (También disponible en versión de 11 kW / 15 HP - permiso de conducción A1)	47 HP de potencia máxima (35 kW) / 27 HP de potencia continua (20 kW)	47 HP de potencia máxima (35 kW) / 27 HP de potencia continua (20 kW) (También disponible en versión de 11 kW / 15 HP - permiso de conducción A1)	47 HP de potencia máxima (35 kW) / 27 HP de potencia continua (20 kW)
	Par motor	Pico: 72 Nm de 0 a 4600 RPM			
	Velocidad máxima / sostenida	4,3 segundos: 0-100 km/h		3,8 segundos: 0-100 km/h	
	Top Speed / Sustained	129 km/h			
BATERÍA	Tipo de batería	Integrada, ión-litio			
	Capacidad de batería	Con refrigeración líquida: batería, convertidor y cargador integrado			
	Sistema de refrigeración	8,9 kW/h			
	Alcance aproximado (con carga completa)	Ciudad: 145 km Combinado (WMTC): 115 km Sostenido 80 km/h: 84 km		Ciudad: 160 km Combinado (WMTC): 130 km Sostenido 80 km/h: 89 km	
	Cargador	Cargador integrado: 6,6 kW (compatible con nivel 1 y nivel 2)			
	Conector	Tipo 2 IEC 62196			
	Tiempo de carga Modo 3 (240 V)	50 minutos (20-80 %) 1 hora 30 minutos (0-100 %)			
	Tiempo de carga Modo 2 (120 V)	3 horas 10 minutos (20-80 %) 5 horas 15 minutos (0-100 %)			
TRANSMISIÓN	Transmisión	Transmisión directa sin embrague			
	Transmisión final	Guardacadena con cadena silenciosa			
	Función	Función de marcha atrás			
SEGURIDAD	ABS	Sistema de frenos antibloqueo			
	MTC	Control de tracción de motocicleta			
CHASIS	Ángulo de inclinación	30°		27,2°	
	Avance	118 mm		101 mm	
	Suspensión delantera / Recorrido	Horquilla invertida KYB de 43 mm / 255 mm		Horquilla invertida KYB de 41 mm / 140 mm	
	Suspensión trasera / Recorrido	Amortiguadores KYB con ajustes de precarga, rebote y compresión / 255 mm		Amortiguadores SACHS de doble tubo con ajuste de precarga / 140 mm.	
	Freno delantero	Pinza flotante JJUAN de 2 pistones, disco de 320 mm			
	Freno trasero	Pinza flotante JJUAN de 1 pistón, disco de 240 mm			
	Llanta delantera	Dunlop® D605 90/90-R21 (con tubo)		Dunlop® Sportmax GPR-300 110/70-R17	
Llanta trasera	Dunlop D605 120/80-R18 (con tubo)		Dunlop Sportmax GPR-300 150/60-R17		
DIMENSIONES	Largo x anch. x alt. (con retrovisor)	2204 x 861 x 1414 mm		2,030 x 947 x 1,171 mm	
	Distancia entre ejes	1503 mm		1412 mm	
	Altura del asiento	865 mm		784 mm	
	Altura del chasis al suelo	274 mm		146 mm	
	Peso bruto	187 kg		177 kg	
	Carga máxima del vehículo	151 kg		151 kg	
INSTRUMENTOS	Tipo	Pantalla táctil de 10,25 pulg. (26 cm) con BRP Connect			
	Sistema de navegación	Apple CarPlay			
	Modos de conducción	Normal, Eco, Rain (luvia), Sport (deportivo), Off-Road, Off-Road+		Normal, ECO, Rain, Sport+	
GARANTÍA		Garantía del vehículo: 2 años Garantía de la batería: 5 años / 50 000 km			
CARACTERÍSTICAS	Características destacadas	Faro LED Guantera con puerto USB Puntos de anclaje LinQ Protector de chasis	Faro LED Guantera con puerto USB Puntos de anclaje LinQ Protector de chasis Parabrisas LinQ Luz LED Signature Funda para el vehículo Color y molduras exclusivas de pack '73	Faro LED Guantera con puerto USB Puntos de anclaje LinQ Protector de chasis	Faro LED Guantera con puerto USB Puntos de anclaje LinQ Protector de chasis Spoiler LinQ Luces LED Signature Cubierta del vehículo Color y embellecedores exclusivos del paquete '73



---

# ACCESORIOS

---

---

# ACCESORIOS

---

Asientos y respaldos	17
Parabrisas	18
Protección	18
Carga y almacenamiento	19
Luces y accesorios eléctricos	20
Fundas	21

# ASIENTOS Y RESPALDOS

## Asientos

### Asiento Comfort para conductor

Todos los modelos Origin

**219401205**



- Materiales premium con textura exclusiva.
- Forma optimizada; grosor y densidad de espuma dedicados a mejorar el confort.
- Logotipos en relieve para añadir estilo elegante.

### Asiento y estribos de pasajero

Todos los modelos Origin

**219401216**



- Diseñado para transformar una unidad monoplaza en biplaza en cuestión de minutos.
- El kit completo incluye asiento, asideros y estribos.
- Material idéntico al asiento de serie.
- Diseño a juego con estilo Origin.
- Compatible con asiento Comfort para conductor y alforjas LinQ (22 litros).

### Asiento y estribos de pasajero

Todos los modelos Pulse

**219401200**



- Diseñado para transformar una unidad monoplaza en biplaza en cuestión de minutos.
- El kit completo incluye asiento, asideros y estribos.
- Material idéntico al asiento de serie.
- Diseño a juego con estilo Pulse.
- Compatible con asiento Comfort para conductor y alforjas LinQ (22 litros).

### Asiento Comfort para conductor

Todos los modelos Pulse

**219401206**



- Materiales premium con textura exclusiva.
- Forma optimizada; grosor y densidad de espuma dedicados a mejorar el confort.
- Logotipos en relieve para añadir estilo elegante.

# PARABRISAS

## Parabrisas LinQ ajustable

Todos los modelos Origin

**219401113**



- Anclajes LinQ Nano integrados en soporte de indicador.
- Dos niveles de ajuste: alto o bajo. 75 mm de ajuste.
- Protección contra el viento añadida: 287 mm en posición baja y 355 mm en posición alta.
- Se instala en segundos con monturas LinQ.
- Abertura en la parte frontal del parabrisas que reduce el ruido y mejora la estabilidad del casco.
- Ofrece protección contra el viento al nivel del casco.

## Parabrisas LinQ

Todos los modelos Origin  
excepto 73

**219401291**



- Desmontaje rápido con LinQ.
- Añade 100 mm de protección contra el viento.
- Tintado en negro (75 % de transmisión de luz).
- De serie en modelos Origin 73.

## Parabrisas deportivo LinQ

Todos los modelos Pulse

**219401217**



- Parabrisas de policarbonato tintado con recubrimiento protector (14 % de transmisión de luz).
- 4,5 mm de grosor que favorece la absorción de vibraciones a alta velocidad.
- Reduce la presión en el pecho del conductor.
- Ofrece protección contra el viento al nivel del pecho.
- Anclajes LinQ Nano integrados en soporte de indicador.
- Se instala en segundos con monturas LinQ.

# PROTECCIÓN

## Protectores laterales Adventure

Todos los modelos Origin

■ **219401201** • Negro carbón



- Construcción de acero de alta resistencia que maximiza la durabilidad al tiempo que minimiza el peso.
- Acabado pulverizado en negro carbón.
- Fabricación de tubo de 25 mm para proteger ambos laterales de la motocicleta.
- Dotan al modelo Origin de una apariencia de aventura robusta.
- Compatibles con luces antiniebla.

## Protectores de manos de aluminio

Todos los modelos Origin  
y Pulse

**219401218**



- Protección adicional para las manos y la palanca de freno.
- Ingeniería dedicada a la durabilidad y la resistencia a los impactos.
- Construcción de aluminio forjado.
- Sensacional construcción envolvente de aluminio forjado que dota a la motocicleta de una emocionante apariencia de aventura.
- Requeridos para la instalación de los deflectores para protectores de manos (219401127).
- La marca Can-Am de grabación por láser confiere estilo premium a los protectores de manos.

### Deflectores para protectores de manos

Todos los modelos Origin y Pulse

219401127



- Fabricación de polímero de alta resistencia que ofrece protección contra el viento adicional para las manos y las muñecas independientemente de las condiciones de la carretera.
- Ingeniería dedicada a la durabilidad y la resistencia a los impactos.
- La instalación requiere los protectores de manos de aluminio (219401218).

### Kit de deslizadores para eje

Todos los modelos Pulse

219401207



- Contribuye a proteger los elementos estéticos importantes de la motocicleta en caso de caída accidental.
- Fabricación de polímero de alta resistencia.
- Ingeniería dedicada a la durabilidad y la resistencia a los impactos.
- Diseño a juego con estilo Pulse.
- De fácil instalación.

### Protector de pantalla táctil de 10,25 pulgadas (26 cm) a color

Todos los modelos Pulse

860202680



- Vidrio templado de 0,3 mm de grosor.
- Rigidez 9H para ofrecer máxima protección.
- Adhesivo sin burbujas.
- Antiarañazos, antirreflejos y antihuellas.
- Mantiene la claridad al 99,99 %.
- De fácil limpieza.
- Incluye herramientas de limpieza: toallita húmeda, toallita seca, quitapolvo y paño suave.

## CARGA Y ALMACENAMIENTO

### Alforjas LinQ (22 litros)

Todos los modelos Origin

219401197



- Bolsos resistentes al agua que mantienen el contenido seco y seguro.
- Capacidad de 22 litros.
- Montaje en la motocicleta mediante puntos de sujeción LinQ Nano integrados de serie.
- Bolsillos múltiples y compartimento especial para portátil.
- Bolsa interior incluida que permite uso independiente.
- Forro interior de poliéster en amarillo brillante con separador extraíble que simplifica la organización de los objetos para encontrarlos con facilidad.
- Cierre tipo enrollable que garantiza protección contra el agua y el polvo.
- Innovador sistema de correa bloqueable para asegurar el contenido.
- 2 llaves incluidas.
- Montaje y desmontaje sencillo pero con bloqueo de seguridad en la moto.
- Compatibles con asiento para pasajero.
- A la venta por pares.

### Bolso sobredepósito LinQ Nano

Todos los modelos Origin

219401203



- Bolso para depósito de combustible resistente al clima.
- Amplía la capacidad de carga de serie de la motocicleta.
- Almacenamiento seguro para tus llaves, cartera, documentos de identificación, etc.
- Bolsillo para móvil con ventana transparente y acceso a puerto USB interior integrados.
- Almacenamiento práctico y sencillo al alcance de la mano.
- Montaje y desmontaje sencillo con sistema LinQ Nano.
- El interior en amarillo te ayuda a encontrar lo que buscas en cuestión de segundos.

### Maleta superior LinQ (36 litros)

Todos los modelos Origin y Pulse

219401202



- Maleta superior resistente al clima.
- Capacidad de 36 litros.
- Instalación en la sección de cola de la motocicleta.
- No requiere soporte.
- Sistema LinQ rápido y sencillo sin herramientas.
- Desmontaje tan sencillo como instalación.
- Capacidad para cualquier tamaño de casco.
- Se puede optimizar con un forro interior en amarillo brillante diseñado especialmente para la maleta superior.
- Incompatible con el asiento para pasajero y con el asiento Comfort para pasajero.
- ¡Una llave para todo! Cilindro adicional proporcionado con alforjas que permite uso de una sola llave para ambos accesorios.

<b>Forro interior para maleta superior</b>	Todos los modelos Origin y Pulse	<b>219401257</b>	
--	----------------------------------	------------------	--



- Resistente al clima.
- El interior en amarillo te ayuda a encontrar lo que buscas en cuestión de segundos.
- Diseñado especialmente para la maleta superior LinQ (36 litros) (219401202).
- Bolsillos exteriores e interiores con cremalleras.
- Transporte sencillo con correas.
- Requiere la maleta superior LinQ.

<b>Almohadilla de respaldo para maleta superior LinQ (36 litros)</b>	Todos los modelos Origin y Pulse	<b>219401270</b>	
--	----------------------------------	------------------	--



- Almohadilla de respaldo fabricada de espuma de poliuretano inyectado con recubrimiento de vinilo, resistente independientemente de las condiciones de conducción.
- Punto para orificio visible desde el interior de la maleta superior para simplificar la instalación.
- Los tornillos de montaje vienen con juntas tóricas para garantizar impermeabilidad.
- La instalación requiere la maleta superior LinQ (219401202).

<b>Bolso sobredepósito LinQ Nano</b>	Todos los modelos Pulse	<b>219401204</b>	
--------------------------------------	-------------------------	------------------	--



- Bolso para depósito de combustible resistente al clima.
- Amplía la capacidad de carga de serie de la motocicleta.
- Almacenamiento seguro para tus llaves, cartera, documentos de identificación, etc.
- Bolsillo para móvil con ventana transparente y acceso a puerto USB integrados.
- Almacenamiento práctico y sencillo al alcance de la mano.
- Montaje y desmontaje sencillo con sistema LinQ Nano.
- El interior en amarillo te ayuda a encontrar lo que buscas en cuestión de segundos.

<b>Alforjas LinQ (22 litros)</b>	Todos los modelos Pulse	<b>219401261</b>	
----------------------------------	-------------------------	------------------	--



- Bolsos resistentes al agua que mantienen el contenido seco y seguro.
- Capacidad de 22 litros.
- Puntos de montaje LinQ Nano de serie en la motocicleta.
- Bolsillos múltiples y compartimento especial para portátil.
- Bolsa interior incluida que permite uso independiente.
- Forro interior de poliéster en amarillo brillante con separador extraíble que simplifica la organización de los objetos para encontrarlos con facilidad.
- Cierre tipo enrollable que garantiza protección contra el agua y el polvo.
- Innovador sistema de correa bloqueable para asegurar el contenido.
- 2 llaves incluidas.
- Montaje y desmontaje sencillo pero con bloqueo de seguridad en la moto.
- Compatibles con asiento para pasajero.
- A la venta por pares.

## LUCES Y ACCESORIOS ELÉCTRICOS

<b>Luces LED antiniebla</b>	Todos los modelos Origin y Pulse	<b>219401198</b> <b>219401275</b>	
-----------------------------	----------------------------------	--------------------------------------	--



- Luces LED de 1,5 W y 800 lumens.
- En consonancia con normativas de Europa y Norteamérica.
- Suministradas con interruptor independiente para uso sencillo.
- De instalación sencilla y compatibles con el arnés de la motocicleta.
- Iluminación de calidad a nivel de automoción.

	Todos los modelos Origin excepto 73	<b>219401289</b>	
<b>Luz de posición delantera</b>	Todos los modelos Pulse excepto 73	<b>219401292</b>	



219401289

219401292

- Crea una apariencia distinguida e inconfundible.
- Se enciende y apaga automáticamente de modo uniforme y gradual.
- Usa luces LED de alta luminosidad y gran eficacia energética.
- No proporciona iluminación adicional para la conducción.
- Las luces mostrarán cierta intermitencia durante la carga de la batería de la motocicleta.
- Equipamiento de serie en modelos Origin 73 y Pulse 73.

	Todos los modelos Origin y Pulse	<b>219401196</b>	
<b>Puños con calefacción para conductor</b>			



- Nivel térmico de los puños mostrado en la pantalla de la motocicleta.
- Botón ergonómico integrado en puño izquierdo.
- Cinco opciones de temperatura.
- Mantén pulsado el botón para alcanzar la máxima temperatura rápidamente.
- Recuerda tu último ajuste de temperatura.
- Sellado IP67 impermeable para garantizar protección contra los elementos.
- Compatible con ECE.
- Instalación sencilla.
- Puños de instalación a presión, sin necesidad de adhesivo.

	Todos los modelos Origin y Pulse	<b>219401266</b> <b>- Reino Unido</b>	<b>219401260 - Europa (12 A)</b> <b>219401310 - Europa (8 A)</b>	
<b>Cable de carga Modo 2 Tipo 2</b>				



- Presenta tamaño compacto, mecanismo de protección contra sobrecalentamiento y clasificación de protección mediante sellado IP67.
  - Diseño de panel claro y organizado con indicadores LED integrados.
  - Operación compatible con amplio intervalo de temperaturas (de -30°C a 50°C).
- Incluye:
- 1 conector móvil - Cable de 3 m.
  - 1 estuche de almacenamiento.
  - Tipo de conector CA:
    - CE Tipo G para 219401266 (Reino Unido).
    - CE Tipo E para 219401260 y 219401310 (Europa).
  - Voltaje: 240 V.
  - Corriente de carga: 12 A (219401266, 219401260) u 8 A (219401310).

	Todos los modelos Origin y Pulse	<b>219401274</b>	
<b>Cable de carga Modo 3 Tipo 2</b>			



- La conexión entre la estación de carga y la motocicleta eléctrica requiere un cable de carga de Modo 3.
  - Clasificación de protección mediante sellado IP55.
  - Operación compatible con amplio intervalo de temperaturas (de -40°C a 50°C).
- Incluye:
- 1 conector móvil - Cable de 7 m.
  - 1 estuche de almacenamiento.
  - Voltaje: 480 V.
  - Corriente de carga: 32 A.

## FUNDAS

	Todos los modelos Origin	<b>219401212</b>	
<b>Funda para uso en exteriores</b>	Todos los modelos Pulse	<b>219401213</b>	

(No se ilustra.)

- Protección de alta resistencia en cualquier clima perfecta para almacenamiento temporal.
- Fabricación en poliéster de 300 denier teñido de gran durabilidad resistente al moho.
- De fácil mantenimiento.
- Con forro antiarañazos.
- De tamaño suficientemente amplio para dar cabida al parabrisas y a cualquier accesorio.
- Acceso a puerto para carga de motocicleta.



---

# REPUESTOS Y MANTENIMIENTO

---

---

# REPUESTOS Y MANTENIMIENTO

---

Repuestos originales Can-Am	24
Productos XPS de mantenimiento	26

# REPUESTOS ORIGINALES CAN-AM

## Kit de pastillas de freno delantero (2 pastillas + accesorios)

Todos los modelos Origin  
y Pulse

**219800567**

(No se ilustra.)

• 1 kit para rueda delantera completa.

## Kit de pastillas de freno trasero (2 pastillas + accesorios)

Todos los modelos Origin  
y Pulse

**219800565**

(No se ilustra.)

• 1 kit para rueda trasera completa.

## Juego de llanta delantera

Modelos Origin
Modelos Origin 73
Modelos Pulse
Modelos Pulse 73

<b>705503568</b> • Tamaño de llanta: 21 x 1,85
<b>705503860</b> • Tamaño de llanta: 21 x 1,85
<b>705503159</b> • Tamaño de llanta: 17 x 3,00
<b>705503858</b> • Tamaño de llanta: 17 x 3,00

(No se ilustra.)

## Kit de cojinetes de rueda delantera

Todos los modelos Origin  
Todos los modelos Pulse

**219800576**

**219800591**

**N/A**

(No se ilustra.)

• Incluye: manguito (1), anillo de respaldo (1), cojinetes (2) y retenes de aceite (2).

## Neumático delantero

Todos los modelos Origin

**705503154**

• Tamaño de neumático: 90 / 90-R21.



## Neumático trasero

Todos los modelos Origin

**705503145**

• Tamaño de neumático: 120 / 80-R18.



## Neumático delantero

Todos los modelos Pulse

**705503158**

• Tamaño de neumático: 110 / 70-R17.



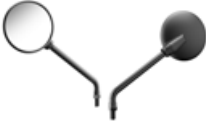




## Neumático trasero

Todos los modelos Pulse

**705503593**

• Tamaño de neumático: 150 / 60-R17.



<b>Manillar</b>	Todos los modelos Origin Todos los modelos Pulse	<b>709402517</b> <b>709402518</b>	
<i>(No se ilustra.)</i>			
<b>Puño para manillar</b>	Todos los modelos Origin y Pulse	<b>709401984</b> • Izquierdo <b>709401985</b> • Derecho	
<i>(No se ilustra.)</i>			
<b>Retrovisor izquierdo</b>	Origin	<b>709402583</b>	
	• Soporte de espejo para manillar no incluido.		
<b>Retrovisor derecho</b>	Origin	<b>709402584</b>	
	• Soporte de espejo para manillar no incluido.		
<b>Retrovisor izquierdo</b>	Pulse	<b>709403139</b>	
	• Montaje en extremo de barra. Incluye espejo y accesorios de instalación.		
<b>Retrovisor derecho</b>	Pulse	<b>709403140</b>	
	• Montaje en extremo de barra. Incluye espejo y accesorios de instalación.		
<b>Kit de reparación de juntas de horquilla</b>	Todos los modelos Origin Todos los modelos Pulse	<b>219800582</b> <b>219800587</b>	<b>N/A</b>
<i>(No se ilustra.)</i> • Incluye: retenes de aceite (2), juntas antipolvo (2), anillos de presión (2) y arandelas (2).			
<b>Batería de 12 V</b>	Todos los modelos Origin y Pulse	<b>219800573</b>	<b>N/A</b>
<i>(No se ilustra.)</i>			
<ul style="list-style-type: none"> <li>• 6 Ah, 90 CCA</li> <li>• Construcción AGM.</li> <li>• Activación de fábrica.</li> <li>• Sin mantenimiento.</li> </ul>			
<b>Cargador / Mantenedor de carga de batería de 1,2 A totalmente automático Yuasa</b>	Todos los modelos Origin y Pulse	<b>529036620</b>	
	<ul style="list-style-type: none"> <li>• Cambia automáticamente a modo de mantenimiento una vez que la batería alcanza voltaje pico.</li> <li>• Diseñado para evitar sobrecarga.</li> <li>• 120 V, conector de pared EE.UU.</li> <li>• No disponible en Europa.</li> </ul>		

# PRODUCTOS XPS DE MANTENIMIENTO

## Líquido para guardacadena XPS On-Road EV

9779709 (EE.UU.) / 9779475 (Europa)

(No se ilustra.)

- Diseñado específicamente para sistemas de cadena Can-Am On-Road con el fin de reducir la fricción y obtener autonomía óptima.

## Líquido de frenos DOT 4

9779151 (EE.UU.) / 9779207 (Europa) - 12 fl oz / 355 ml



- Cumple o supera los requisitos de líquido de frenos DOT3 y DOT4.
- Fórmula de alta temperatura que resiste la pérdida de eficacia y acondiciona los retenes y las juntas tóricas del sistema de frenos.

## Refrigerante premezclado de vida útil ampliada

9779150 • 946 ml / 1 qt



- El refrigerante/anticongelante presenta la dilución correcta y los aditivos necesarios para evitar la corrosión e inhibir la cavitación en los sistemas de refrigeración de BRP.
- Fórmula de 5 años de larga duración desarrollada especialmente para vehículos BRP.
- Transferencia térmica superior.
- Ideal como repuesto para vehículos que suelen utilizar refrigerante/anticongelante de 2 años (verde).
- 5 años (naranja).

## Lubricante anticorrosión

9779701 • 12 oz / 340 g



- Lubricante multiuso que puede utilizarse también para evitar la aparición de óxido y corrosión, así como la entrada de humedad.
- Contiene aditivos de presión extrema que resultan eficaces para la lubricación de casi cualquier cosa que la necesite.



---

# ROPA Y EQUIPAMIENTO

---

---

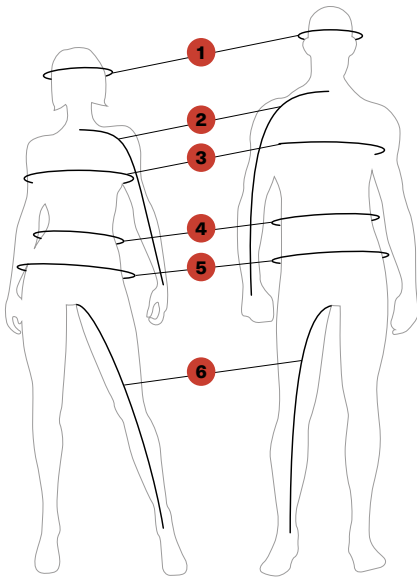
# ROPA Y EQUIPAMIENTO

---

Cuadro de tallas	29
Equipamiento de protección	32
Equipo de conducción	35
Prendas deportivas	39

# CUADRO DE TALLAS

## CÓMO DEBEN TOMARSE LAS MEDIDAS



- Para obtener los mejores resultados, otra persona deberá tomar las medidas.
- Las medidas deben tomarse en ropa interior.
- La cinta debe estar ajustada pero no excesivamente tirante.
- Si la medida queda entre dos tallas, solicita la talla mayor.

<b>1 CABEZA</b>	Rodeando la cabeza, desde el centro de la frente, por encima de las orejas y del hueso que sobresale en la parte posterior de la cabeza.
<b>2 LONGITUD DEL BRAZO</b>	Deja que los brazos cuelguen a los lados, en posición ligeramente curvada. Mide desde el centro de la nuca, recorriendo la longitud del brazo hasta la muñeca.
<b>3 PECHO</b>	La medida debe tomarse por debajo de los brazos y alrededor de la parte más amplia del tórax.
<b>4 CINTURA</b>	Mide tu talle natural, manteniendo un dedo entre la cinta y el cuerpo.
<b>5 CADERAS</b>	Mide la parte más ancha del asiento.
<b>6 ENTREPIERNA</b>	Sin calzado, de la entrepierna al suelo.

¿Qué código representa tu estilo?

- 1 Elige la talla y el color.
- 2 El código correspondiente es EL CÓDIGO que se utiliza para completar el número de referencia en el pedido.

Ejemplo:  
440975 (número de estilo para la chaqueta de cordura Sythe para él CE/UKCA)

06 (código de la talla M)

90 (código del color negro)

Estilo	Talla	Color
<b>SKU completo:</b> 440975	06	90

### CÓDIGO DE TALLA

Adulto		Adulto		Adulto		Adulto		Adulto		Pantalones		Juvenil/Infantil	
Talla	Código	Talla	Código	Talla	Código	Talla	Código	Talla	Código	Talla	Código	Talla	Código
Talla única	00	XLT	13	X	26	5	24	13	84	30	37	3-4	79
XS	02	2XL	14	1X	86	6	25	14	86	32	38	5-6	52
S	04	2XLT	15	X2	87	7	27	16	35	86	39	6-8	48
M	06	3XL	16	3X	95	8	28	18	78	36	40	7-8	54
MT	07	3XLT	17	1	20	9	29	S/M	72	38	41	10-12	49
L	09	4XL	18	2	21	10	30	M/L	91	40	42	14-16	50
LT	10	4XLT	19	3	22	11	31	L/XL	73	42	43		
XL	12	5XL	88	4	23	12	32			44	44		

### CÓDIGO DE COLOR

Nombre	Código	Nombre	Código	Nombre	Código	Nombre	Código
Transparente	00	Rojo lava	17	Violeta	41	Añil	82
Blanco	01	Colores mixtos	18	Morado intenso	42	Azul Royal	83
Marrón	04	Plata espejo	22	Humo	57	Azul marino	89
Gris marengo	07	Magnesio	24	Verde	70	Negro	90
Plata	08	Lila	25	Azul verdoso	74	Negro con gráficos	94
Gris	09	Amarillo de alta visibilidad	26	Azul agua	76	Ámbar	95
Amarillo	10	Marengo brezo	29	Verde militar	77	Marfil	97
Oro	11	Rojo	30	Azul vaquero	79		
Naranja	12	Rosa	36	Azul	80		
Coral	13	Hielo	38	Azul claro	81		

## ROPA Y EQUIPAMIENTO - ROPA DEPORTIVA

### PARA ÉL 170 - 182 CM

	XS	S	M	L	XL	2XL	3XL
<b>Pecho</b>	81 - 86 cm	88 - 92 cm	96 - 101 cm	107 - 112 cm	117 - 122 cm	127 - 132 cm	137 - 142 cm
<b>Cintura</b>	66 - 71 cm	74 - 79 cm	81 - 86 cm	91 - 97 cm	101 - 107 cm	112 - 117 cm	122 - 127 cm
<b>Cadera (asiento)</b>	81 - 86 cm	88 - 92 cm	96 - 101 cm	107 - 112 cm	117 - 122 cm	127 - 132 cm	137 - 142 cm
<b>Longitud del brazo</b>	76 cm	79 cm	81 cm	84 cm	86 cm	89 cm	89 cm
<b>Entrepierna</b>	79 cm	80 cm	81 cm	81 cm	81 cm	81 cm	81 cm

### PARA ELLA 160 - 176 CM

	XS	S	M	L	XL	2XL	3XL
<b>Pecho</b>	83 - 88 cm	88 - 92 cm	94 - 99 cm	101 - 107 cm	112 - 117 cm	122 - 127 cm	132 - 142 cm
<b>Cintura</b>	69 - 74 cm	74 - 79 cm	79 - 84 cm	86 - 91 cm	96 - 101 cm	107 - 112 cm	117 - 127 cm
<b>Cadera (asiento)</b>	91 - 97 cm	96 - 101 cm	101 - 107 cm	109 - 114 cm	112 - 124 cm	122 - 135 cm	140 - 150 cm
<b>Longitud del brazo</b>	74 cm	76 cm	76 cm	79 cm	79 cm	81 cm	81 cm
<b>Entrepierna</b>	76 cm	76 cm	76 cm	76 cm	76 cm	76 cm	76 cm

Información sobre tallas de cascos en la página 32.

Información sobre tallas de guantes en la página 38.





# EQUIPAMIENTO DE PROTECCIÓN

## UNISEX



### Casco Advex (DOT/ECE)

**929107** • DOT XS, S, M, L, XL, 2XL, 3XL Negro (90), Negro mate (93), Blanco (01)

Casco Jet ADVEX (DOT/ECE) con calota de compuesto M-FORGE.

- 4 años de garantía limitada.
- Calota de compuesto M-FORGE® ligero.
- Visera con amplio campo de visión e inserto antivaho Pinlock® Max Vision 120.
- Visera para el sol retráctil.
- Compatible con gafas correctoras.
- Ventilaciones para extracción de humedad ajustables.
- Práctica luz LED lateral opcional.
- Sistema de comunicación VIBE Mesh integrado opcional.
- 2 tamaños de calota y 4 tamaños de EPS para ofrecer adaptación y confort superiores.
- Correa para la barbilla de desenganche rápido por trinquete.
- Calota de casco reciclable (impacto medioambiental mínimo).
- Forma aerodinámica que reduce la fatiga del cuello.
- Aprox. 1600 g en la talla grande.
- Con certificación DOT y ECE 2206.



### Casco Advex Jet (DOT/ECE)

**929106** • DOT XS, S, M, L, XL, 2XL, 3XL Negro (90), Negro mate (93), Blanco (01)


Casco Jet ADVEX (DOT/ECE) con calota de compuesto M-FORGE.

- 4 años de garantía limitada.
- Calota de compuesto M-FORGE® ligero.
- Visera con amplio campo de visión.
- Visera para el sol retráctil.
- Compatible con gafas correctoras.
- Ventilaciones para extracción de humedad ajustables.
- Práctica luz LED lateral opcional.
- Sistema de comunicación VIBE Mesh integrado opcional.
- 2 tamaños de calota y 4 tamaños de EPS para ofrecer adaptación y confort superiores.
- Correa para la barbilla de desenganche rápido por trinquete.
- Calota de casco reciclable (impacto medioambiental mínimo).
- Forma aerodinámica que reduce la fatiga del cuello.
- Aprox. 1500 g en la talla grande.
- Con certificación DOT y ECE 2206.

## TECNOLOGÍAS



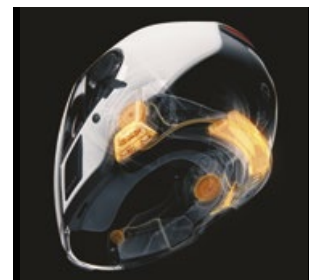
Visera para el sol retráctil



Flujo de aire



Estilo Jet



Integración de comunicaciones

## CASCOS

### PARA ÉL Y PARA ELLA

	2XS	XS	S	M	L	XL	2XL	3XL
Código de talla	01	02	04	06	09	12	14	16
Cabeza (pulgadas)	20 7/8-21 1/4	21 5/8-22	22 3/8-22 3/4	23 1/8-23 5/8	24-24 3/8	24 3/4-25 1/8	25 1/2-25 7/8	25 1/2-25 7/8
Cabeza (cm)	53-54	55-56	57-58	59-60	61-62	63-64	65-66	65-66




**Práctica luz LED integrada en casco de BRP**

<b>929085</b> • Tamaño único	Negro mate (93)	
------------------------------	-----------------	--

Accesorio para casco ADVEX.

- Linterna de uso general.
- Instalación sin herramientas.
- 3 modos de potencia.
- 3 pilas AAA (caja de pilas para instalación en casco; pilas no incluidas).
- Usa la batería del sistema de comunicación Vibe.

- Conexión del sistema de comunicación Vibe mediante eLinQ (alimentación eléctrica suministrada por el vehículo).
- Encendido/apagado sencillos sin botón con una sola mano (al abrir y cerrar).
- Alto nivel de iluminación, más de 100 lumens.
- Certificación ECE 22.06 para el casco.



**Sistema de comunicación Vibe de BRP**

<b>929086</b> • Tamaño único	Negro mate (93)	
------------------------------	-----------------	--

Sistema de comunicación VIBE con calidad de audio superior para el casco ADVEX.

- Altavoces y micrófono premium con SONIDO DE Harman Kardon®
- Mesh 2.0: fiabilidad sólida compatible con todos los dispositivos Sena Mesh.
- Capacidad de batería óptima con 8 horas de uso a -18°C y hasta 15 horas en condiciones de verano.
- Simplicidad de conexión con un solo clic.
- Mesh Intercom™ ofrece calidad de sonido superior.
- 2 antenas para un campo de visión de 1,6 km.

- Protocolo multicanal en Open Mesh que permite elegir entre 9 canales de comunicación.
- Admite Bluetooth® 5.1.
- Facilidad de acceso a asistente digital activado por voz ("Hola Google"/"Hola Siri").
- Carga 30 % más rápida.
- Interfaz compatible con guantes.
- Compatible con todos los cascos ADVEX.
- Compatible con el nuevo control en el manillar de Can-Am Spyder para silenciar/anular silencio, subir y bajar el volumen, y mostrar información, como el estado de la batería y el canal Mesh.



**NOVEDAD Sistema de comunicación universal Vibe de BRP**

<b>929105</b> • Tamaño único	Negro mate (93)	
------------------------------	-----------------	--

Sistema de comunicación UNIVERSAL VIBE con calidad de audio superior para todos los cascos de BRP.

- Sonido de Harman Kardon®.
- Mesh 2.0: Fiabilidad sólida compatible con todos los dispositivos Sena Mesh.
- Capacidad de batería óptima con 8 horas de uso a -18°C.
- Simplicidad de conexión con un solo clic.
- Mesh Intercom™ ofrece calidad de sonido superior.
- 1 antena para 1,6 km (máximo) en terreno sin obstrucciones. El alcance se puede ver afectado por elementos externos (topografía, árboles, nieve, polvo de nieve, cableado eléctrico, lluvia, etc.).
- Protocolo multicanal en Open Mesh que permite elegir entre 9 canales de comunicación.
- Admite Bluetooth® 5.1.

- Facilidad de acceso a asistente digital activado por voz ("Hola Google"/"Hola Siri").
- Carga 30 % más rápida.
- Interfaz compatible con guantes.
- Compatible con todos los cascos de BRP.
- Compatible con diversos controles de manillar de motonieves de BRP nuevos para silenciar/anular silencio, subir y bajar el volumen, y mostrar información, como el estado de la batería y el canal Mesh.

Por motivos de seguridad, la batería no se puede cargar durante la conducción. En consideración a los riesgos inherentes a la carga de baterías y, con el fin de garantizar seguridad máxima para el usuario, BRP ha decidido NO posibilitar esta acción.



# NUEVA COLECCIÓN DE EQUIPO DE CONDUCCIÓN 2025

1



2



3



4



5



6

8



7



9



1) **NOVEDAD** CASCO CAN-AM  
ADVEX ENDURO (DOT/ECE) -  
NEGRO MATE  
929108\_93

2) **NOVEDAD** CHAQUETA  
METROPOLIS AESIR TIPO  
COMMUTER PARA ÉL CE/UKCA  
WP - NEGRO  
456030\_90

3) **NOVEDAD** SUDADERA PARA  
CONDUCCIÓN METROPOLIS  
LOKI PARA ÉL CE/UKCA -  
NEGRO  
454926\_90

4) **NOVEDAD** CAMISETA DE  
COMPETICIÓN PARA ÉL -  
BLANCO  
288024\_01

5) **NOVEDAD** CAMISETA DE  
COMPETICIÓN Y CORTE  
CUADRADO PARA ELLA - GRIS  
BREZO  
288120\_27

6) **NOVEDAD** CAMISETA DE  
COMPETICIÓN Y CORTE  
CUADRADO PARA ELLA -  
NEGRO  
288120\_90

7) **NOVEDAD** PANTALONES  
METROPOLIS AESIR TIPO  
COMMUTER PARA ÉL CE/UKCA  
- NEGRO  
441715\_90

8) **NOVEDAD** GUANTES DE PIEL  
PARA ELLA - NEGRO  
288044\_90

9) **NOVEDAD** GUANTES DE PIEL  
METROPOLIS PARA ÉL - NEGRO  
288071\_90

# EQUIPO DE CONDUCCIÓN

PARA ÉL



CE UK  
CA

## NOVEDAD Chaqueta Metropolis Aesir tipo commuter para él CE/UKCA WP

456030 • S, M, L, XL, 2XL, 3XL	Negro (90)
--------------------------------	------------

- Chaqueta tipo commuter para él.
- Con certificación de CLASE A según el estándar EN 17092-4:2020.
  - Con certificación CE (requisitos UE de salud, seguridad y protección del medio ambiente).
  - Con certificación UKCA (marca de conformidad evaluada en el Reino Unido).
  - Fibra de poliuretano, 3 % Spandex, 1 % fibra de carbono.
  - Tejido Schoeller con membrana de tecnología c\_change® que ofrece gestión dinámica de la humedad. Muévete tanto como quieras; la chaqueta se encargará de la transpirabilidad.
  - Tejido impermeable (10.000 mm) y transpirable (6000 g/m2).
  - Incluye protector extraíble SAS-TEC Flex en codo y hombro (protector para espalda de venta por separado).
  - Tejido principal: 70 % nylon, 26 % fibra de poliuretano, 3 % elastano, 1 % fibra de carbono.
  - La posición de los protectores se puede ajustar en el interior de los bolsillos para garantizar protección óptima durante la conducción.
  - Cremallera YKK AquaGuard® en parte delantera central y bolsillo para las manos.
  - Seis bolsillos delanteros.
  - Ajuste en dobladillo inferior con cordón y accesorio de bloqueo de cordón.
  - Bolsillo delantero con cierre magnético.
  - Bolsillo interior para móvil.
  - Puño interior elástico y tira de ajuste en puño.
  - Detalles reflectantes en negro delante y detrás.
  - Sellado hermético en costuras.



CE UK  
CA

## NOVEDAD Sudadera para conducción Metropolis Loki para él CE/UKCA

454926 • S, M, L, XL, 2XL, 3XL	Negro (90)
--------------------------------	------------

- Sudadera de protección para conducción con cremallera integral para él.
- Con certificación de CLASE A según el estándar EN 17092-4:2020.
  - Con certificación CE (requisitos UE de salud, seguridad y protección del medio ambiente).
  - Con certificación UKCA (marca de conformidad evaluada en el Reino Unido).
  - Tejido principal: 86 % nylon, 14 % Spandex.
  - Membrana de laminado transparente de TPU.
  - Tejido interior ribeteado con microfelpa.
  - Repelente al agua.
  - Resistente al viento.
  - Tejido resistente a la abrasión en codos y hombros.
  - Incluye protector extraíble SAS-TEC Flex en codo y hombro (protector para espalda de venta por separado).
  - Posición de protector ajustable en el interior del bolsillo dedicado en el codo.
  - Cremallera principal con revestimiento de PU.
  - Capucha ajustable con sujeciones a presión que se mantiene en su sitio durante la conducción.
  - Bolsillos para las manos con cierre por cremallera con revestimiento de PU.
  - Bolsillo interior con cierre de Velcro.
  - Ajuste en dobladillo inferior con cordón y accesorio de bloqueo de cordón.
  - Tira de ajuste en puño.
  - Detalles reflectantes en negro en codos y espalda.



CE UK  
CA

## NOVEDAD Pantalones Metropolis Aesir tipo commuter para él CE/UKCA

441715 • 30, 32, 34, 36, 38, 40, 42, 44	Negro (90)
---	------------

- Pantalones tipo commuter para él.
- Con certificación de CLASE A según el estándar EN 17092-4:2020.
  - Con certificación CE (requisitos UE de salud, seguridad y protección del medio ambiente).
  - Con certificación UKCA (marca de conformidad evaluada en el Reino Unido).
  - Tejido principal: 87 % nylon, 13 % elastano.
  - Zonas críticas, como rodillas y caderas, con forro de Kevlar® para ofrecer resistencia a la abrasión.
  - Tejido principal elástico y compuesto de fibra de nylon para disfrutar de resistencia a la abrasión superior.
  - Incluye protector SAS-TEC Flex extraíble en rodillas.
  - Bolsillos compatibles con protectores en caderas (protectores de venta por separado).
  - La posición de los protectores de rodillas se puede ajustar en el interior de los bolsillos para garantizar la protección debida durante la conducción.
  - Bolsillo para las manos con cierre por cremallera.
  - Bolsillo de ventilación en parte posterior con forro de malla para ofrecer flujo de aire óptimo.
  - Bolsillo trasero con cierre magnético.
  - Panel elástico con cinta reflectante en negro en sección posterior de abertura en perneras.
  - Transferencia térmica reflectante en negro en sección posterior de rodillas.

### CÓDIGO DE TALLA

#### Pantalones

Talla	Código	Talla	Código	Talla	Código	Talla	Código
30	37	36	40	38	41	42	43
32	38	36	40	40	42	44	44



CE UK  
CA

## Novedad Guantes de piel Metropolis para él

288071 • XS, S, M, L, XL, 2XL, 3XL	Negro (90)
------------------------------------	------------

Presentamos nuestros guantes Can-Am On-Road de piel para él, creados para ofrecer seguridad con gran estilo. Fabricados de piel de cabra de primera calidad, estos guantes garantizan confort y, al mismo tiempo, protección esencial para las manos en la carretera.

- Piel de cabra de grano superior.
- Nudillo rígido de TPR; CE NIVEL 1 + NUDILLO.
- Tira de ajuste en puño.
- Secciones elásticas en dedos y dorso de la mano para ofrecer libertad de movimiento superior.
- Forro de malla en tricot.
- Piel perforada para favorecer la transpirabilidad.

## PARA ELLA



CE UK  
CA

### NOVEDAD Sudadera para conducción Metropolis Loki para ella CE/UKCA

288034 • XS, S, M, L, XL, 2XL Negro (90)

Sudadera de protección para conducción con cremallera integral para ella.

- Con certificación de CLASE A según el estándar EN 17092-4:2020.
- Con certificación CE (requisitos UE de salud, seguridad y protección del medio ambiente).
- Con certificación UKCA (marca de conformidad evaluada en el Reino Unido).
- Tejido principal: 86 % nylon, 14 % Spandex.
- Tejido interior ribeteado con microfelpa.
- Membrana de laminado transparente de TPU.
- Repelente al agua.
- Resistente al viento.

- Tejido resistente a la abrasión en codos y hombros.
- Incluye protector extraíble SAS-TEC Flex en codo y hombro (protector para espalda de venta por separado).
- Cremallera principal con revestimiento de PU.
- Capucha ajustable con sujeciones a presión que se mantiene en su sitio durante la conducción.
- Bolsillos para las manos con cierre por cremallera.
- Ajuste en dobladillo inferior con cordón y accesorio de bloqueo de cordón.
- Puño interior elástico con orificio para pulgar.
- Detalles reflectantes en codos y espalda.



CE UK  
CA

### NOVEDAD Guantes de piel para ella

288044 • XS, S, M, L, XL Negro (90), Gris claro (15)

Presentamos nuestros guantes Can-Am On-Road de piel para ella, creados para ofrecer seguridad con gran estilo. Fabricados de piel de cabra de primera calidad, estos guantes garantizan confort y, al mismo tiempo, protección esencial para las manos en la carretera.

- Diseño femenino.
- Piel de cabra de grano superior.
- Protección CE nivel 1.
- Tejido compatible con pantalla táctil en índice y pulgar.
- Acolchado en nudillos, palma y pulgar.
- Paneles elásticos en nudillos.
- Puño ultracorto en muñeca.
- Dedos sin forro para favorecer movimiento y agarre.
- Perforaciones tipo tenedor en dedos.
- Sección de agarre reforzada para ofrecer rendimiento y durabilidad superiores.



### NOVEDAD Protectores KCAair extraíbles (par)

456047 • Tamaño único Negro (90)

- SC-1 / KCAair Velcro.
- Recomendamos estos protectores para los hombros, las rodillas y los codos.
- Nivel CE 1.
- Flexibles y ligeros.
- Prácticamente invisibles bajo la ropa.
- Extraíbles, lavables a mano y reutilizables tras impacto.
- A la venta por pares.


## UNISEX



### NOVEDAD Protectores KCAair Velcro extraíbles (par)

456073 • Tamaño único Negro (90)

- SC-1 / KCAair Velcro.
- Recomendamos estos protectores para uso en las zonas de hombros, rodillas y codos.
- Nivel CE 1.
- Flexibles y ligeros.
- Prácticamente invisibles bajo la ropa.
- Extraíbles, lavables a mano y reutilizables tras impacto.
- A la venta por pares.



### Protector de espalda extraíble (unidad)

488098 • L Negro (90)

- SC-1 / B52.
- Protector central de espalda.
- Nivel CE 1.
- Prácticamente invisible bajo la ropa.
- Extraíble, lavable a mano y reutilizable tras impacto.
- Venta por unidad.
- Todas las chaquetas para él y para ella.



### Protectores extraíbles de cadera (par)

488102 • Tamaño único Negro (90)

- SC-1 / HB.
- Recomendamos estos protectores para la zona de la cadera.
- Nivel CE 1.
- Flexibles y ligeros.
- Prácticamente invisibles bajo la ropa.
- Extraíbles, lavables a mano y reutilizables tras impacto.
- A la venta por pares.
- Caderas de pantalón para él y para ella.

## PARA ELLA



CE UK  
CA

### Chaqueta Annick para ella CE/UKCA

440966 • XS, S, M, L, XL

Gris marengo (07), Gris claro (15)

Chaqueta de alta flexibilidad con insertos de piel para ella.

Con certificación CE (requisitos UE de salud, seguridad y protección del medio ambiente) - Clase A.

Con certificación UKCA (marca de conformidad evaluada en el Reino Unido).

- Tejido principal: 88 % nylon, 12 % Spandex.
- Inserto acolchado: 100 % piel.

- Paneles de cordura elástica y transpirable en paneles laterales y bajo el brazo.
- Protector extraíble SAS-TEC Flex en codo y hombro (protector para espalda de venta por separado).
- Cuello y puños ajustables.
- 2 bolsillos exteriores para las manos.
- Cuello café con cierre mediante broche.
- Brazos precurvados.

### VENTAJAS CLAVE



Alto flujo de aire



Movilidad elástica



Reforzada



CE UK  
CA

### Chaqueta Annick Plus para ella CE/UKCA

440974 • X, 1X, 2X

Gris marengo (07), Gris claro (15)

Chaqueta de alta flexibilidad con insertos de piel para ella, talla grande.

Con certificación CE (requisitos UE de salud, seguridad y protección del medio ambiente) - Clase A.

Con certificación UKCA (marca de conformidad evaluada en el Reino Unido).

- Tejido principal: 88 % nylon, 12 % Spandex.
- Inserto acolchado: 100 % piel.

- Paneles de cordura elástica y transpirable en paneles laterales y bajo el brazo.
- Protector extraíble SAS-TEC Flex en codo y hombro (protector para espalda de venta por separado).
- Cuello y puños ajustables.
- 2 bolsillos exteriores para las manos.
- Cuello café con cierre mediante broche.
- Brazos precurvados.



### Traje impermeable de emergencia Can-Am unisex

440979 • XS, S, M, L, XL, 2XL, 3XL

Negro (90)

Traje impermeable de emergencia Can-Am unisex.

Traje impermeable de dos piezas.

- 100 % PES (polietersulfona).
- Cremallera impermeable.
- Opción de ajuste en cuello para evitar entrada de agua.

- Cintura alta elástica.
- Cremallera en pierna para uso fácil.
- Bolsa para guardar chaqueta y pantalón.
- Inscripción reflectante Can-Am en pecho y brazo.



CE UK  
CA

### Leggings Paso Moto para ella CE/UKCA

454716 • XS, S, M, L, XL

Negro (90)

Leggings Paso Moto para ella.

• Con certificación CE - Clase A (requisitos UE de salud, seguridad y protección del medio ambiente).

• Con certificación UKCA (marca de conformidad evaluada en el Reino Unido).

- Tejido Kevlar® ultraelástico en rodillas y asiento.
- Refuerzo SAS-TEC extraíble en rodillas.
- Bolsillos para refuerzos en caderas.
- Inscripción reflectante en tono a contraste.



CE UK  
CA

### Leggings Paso Moto Plus para ella CE/UKCA

441691 • X, 1X, 2X

Negro (90)

Leggings Paso Moto Plus para ella.

Con certificación CE (requisitos UE de salud, seguridad y protección del medio ambiente) - Clase A.

Con certificación UKCA (marca de conformidad evaluada en el Reino Unido).

- Tejido Kevlar ultraelástico en rodillas y asiento.
- Refuerzo SAS-TEC extraíble en rodillas.
- Bolsillos para refuerzos en caderas.
- Inscripción reflectante en tono a contraste.



**Sobre Pantalón impermeable Aegis unisex**

<b>441687</b> • XS, S, M, L, XL, 2XL, 3XL	Negro (90)	
---	------------	--

Sobre pantalón impermeable Aegis unisex.

Plegado fácil.

Para uso combinado con la chaqueta enrollable Seil unisex.

- 85 % PES (polietersulfona), 10 % TPU, 5 % elastano.
- Sellado integral de costuras.
- Se guarda en el bolsillo trasero.

- Bolsillos para las manos ocultos con cremalleras resistentes al agua.
- Bolsillos a la altura del pecho soldados impermeables.
- Se guarda en el bolsillo trasero.
- Puño de Lycra con orificios para los pulgares.
- Puños ajustables.
- Detalles reflectantes.



**Guantes Peerce Radiant de piel unisex CE/UKCA**

<b>446349</b> • XS, S, M, L, XL, 2XL, 3XL	Negro (90)	
---	------------	--

Guantes Peerce Radiant de piel con tecnología de calefacción clim8®. Con certificación CE (requisitos UE de salud, seguridad y protección del medio ambiente) - Clase A. Con certificación UKCA (marca de conformidad evaluada en el Reino Unido).

- 90 % piel, 5 % PES (polietersulfona), 3 % neopreno, 2 % ELS.
- Principal: acabado mate, piel de cabra.
- Forro: forro polar antimicrobios.
- Aislamiento: 100 gsm en dorso.
- Refuerzo de guante en tejido CORDURA® elástico en las 4 direcciones.
- Protector contra deslizamiento de palma.

- Revestimiento integral con forro polar antimicrobios cepillado.
- 100 gsm de aislamiento en dorso.
- Muñeca elástica con cierre mediante gancho y bucle.
- Elástico integral tipo acordeón.
- Panel de neopreno de 3 mm integrado bajo nudillo flotante.
- Tejido compatible con pantalla táctil en índice y pulgar.
- Guante largo con tira ajustable de gancho y bucle.
- Detalles reflectantes.
- Nudillo D30 integrado.
- Incluye 2 pilas y un cargador.



**Pila (1-PCE) para equipamiento calefactado**

<b>488100</b> • Tamaño único	Negro (90)	
------------------------------	------------	--

1x pila de ion-litio, 7,4 V, 3000 mA.  
• Recargable.



**Cargador de pila para equipamiento calefactado**

<b>488101</b> • Tamaño único	Negro (90)	
------------------------------	------------	--

Cargador de pila con salida doble.

- Conectores intercambiables UE / EE.UU.



**GUANTES (mide la anchura de la palma)**

UNISEX

	XS	S	M	L	XL	2XL	3XL
<b>Código de talla</b>	02	04	06	09	12	14	16
<b>Palma (pulgadas)</b>	3	3 ¼	3 ½	4	4 ½	5	5 ½
<b>Palma (cm)</b>	7 ½	8	9 ½	10	11 ½	13	14

# PRENDAS DEPORTIVAS

## PARA ÉL



### NOVEDAD Sudadera Can-Am Signature tipo jersey para él

288047 • S, M, L, XL, 2XL, 3XL Negro (90)

Cómoda sudadera tipo jersey con logotipo Can-Am en la parte delantera.

- 60 % algodón, 40 % poliéster.
- Corte clásico.
- Elástico en puños y dobladillo.
- Bolsillo tipo canguro.
- Logotipo Can-Am en la parte delantera central y pequeño gráfico en la manga.
- Etiqueta Can-Am en bolsillo delantero tipo canguro.



### NOVEDAD Camiseta de competición para él

288024 • S, M, L, XL, 2XL, 3XL Azul marino (89), Blanco (01)

Camiseta de corte clásico y cuello redondo.

- Colores brezo: 50 % algodón, 50 % poliéster.
- Colores sólidos: 100% algodón.
- Logotipo de competición en toda la prenda.
- Etiqueta Can-Am en dobladillo inferior.



### Camiseta Performance de manga larga para él

288064 • S, M, L, XL, 2XL, 3XL Negro (90), Añil (82)

Camiseta Performance de manga larga.

- Repelente a la humedad.
- Con factor de protección solar 40 UV.
- Pequeña inscripción Can-Am en el pecho y amplio gráfico Can-Am en la espalda.



### NOVEDAD Suéter de cuello redondo Can-Am Signature para él

288068 • S, M, L, XL, 2XL, 3XL Negro (90)

Cómodo suéter de cuello redondo con logotipo Can-Am en parte delantera.

- 60 % algodón, 40 % poliéster.
- Corte clásico.
- Elástico en puños y dobladillo.
- Logotipo Can-Am en la parte delantera central y pequeño gráfico en la manga.



## PARA ELLA



### Novedad Sudadera Signature tipo jersey para ella

288249 • XS, S, M, L, XL

Negro (90)

Cómoda sudadera tipo jersey con logotipo Can-Am en parte delantera.

- 60 % algodón, 40 % poliéster.
- Corte clásico.
- Elástico en puños y dobladillo.
- Bolsillo tipo canguro.
- Logotipo Can-Am en la parte delantera central y pequeño gráfico en la manga.
- Etiqueta Can-Am en bolsillo delantero tipo canguro.



### NOVEDAD Camiseta de competición y corte cuadrado para ella

288120 • XS, S, M, L, XL, 2XL, 3XL

Negro (90), Marengo brezo (27)

Camiseta de cuello redondo y corte cuadrado con gráficos para ella.

- Colores brezo: 50 % algodón, 50 % poliéster.
- Colores sólidos: 100% algodón.
- Corte cuadrado.
- Logotipo de competición en toda la prenda.
- Etiqueta Can-Am en dobladillo inferior.



### NOVEDAD Camiseta Performance de manga larga para ella

288021 • XS, S, M, L, XL, 2XL

Negro (90), Morado (40)

Camiseta Performance de manga larga para ella.

- Repelente a la humedad.
- Con factor de protección solar 40 UV.
- Panel de malla en el pecho y la espalda para ofrecer transpirabilidad.
- Inscripción Can-Am en la manga derecha.



### NOVEDAD Suéter de cuello redondo Can-Am Signature para ella

288250 • XS, S, M, L, XL

Negro (90)

Cómodo suéter de cuello redondo con logotipo Can-Am en parte delantera.

- 60 % algodón, 40 % poliéster.
- Corte clásico.
- Elástico en puños y dobladillo.
- Logotipo Can-Am en la parte delantera central y pequeño gráfico en la manga.

## UNISEX



### NOVEDAD Gorra Can-Am de competición ajustable unisex

288080 • Talla única

Negro (90), Azul marino (89)

Gorra Can-Am de competición.

- 100% algodón.
- Logotipo de Can-Am en la parte delantera.
- Inspiración para competición.
- Cierre a presión en la parte posterior con pequeña etiqueta Can-Am.



### Gorra curvada Can-Am Infinite Motion

454959 • Talla única

Negro (90), Gris marengo (07), Añil (82)

Gorra curvada con etiqueta tejida.

- Gráfico Can-Am en etiqueta tejida delantera.
- Cierre a presión en la parte posterior con pequeña etiqueta Can-Am.



## BRP REIMAGINA EL MODO EN QUE TE MUEVES POR EL MUNDO

Can-Am es una de las muchas historias de éxito de BRP, la empresa internacional detrás de algunos de los productos y experiencias más atrevidamente innovadores para tu disfrute y desplazamientos.

Y es que el destino no es lo más importante, pero el trayecto, tu trayecto, desde luego que lo es.

Descubre nuestras marcas:

***ski-doo LYNX SEA-DOO can-am ROTAX ALUMACraft. MANITOU. QUINTREX.***

[www.brp.com](http://www.brp.com)









[CANAMMOTORCYCLES.COM](https://canammotorcycles.com)

