

can-am®



Produktspezifikationen

2025

Fahrzeugspezifikationen, Zubehör, Teile & Wartung und Bekleidung

INHALTSVERZEICHNIS

FAHRZEUGSPEZIFIKATIONEN

Beschränkte Garantie von BRP	5
Can-Am Origin®	6
Can-Am Origin '73	8
Can-Am Pulse®	10
Can-Am Pulse '73	12

ZUBEHÖR

Sitze & Rückenlehnen	17
Windabweiser	18
Schutz	18
Gepäck und Aufbewahrung	19
Leuchten und elektrisches Zubehör	20
Abdeckungen	21

TEILE UND WARTUNG

Can-Am Originalteile	24
XPS Wartungsprodukte	26

BEKLEIDUNG

Größentabelle	29
Schutzkleidung	32
Fahrerbekleidung	35
Sportbekleidung	39



FAHRZEUGSPEZIFIKATIONEN

FAHRZEUGSPEZIFIKATIONEN

GARANTIE

Beschränkte Garantie von BRP	5
------------------------------	---

CAN-AM ORIGIN

Can-Am Origin	6
---------------	---

Can-Am Origin '73	8
-------------------	---

CAN-AM PULSE

Can-Am Pulse	10
--------------	----

Can-Am Pulse '73	12
------------------	----



WENN WIR ETWAS VERKAUFEN, STEHEN WIR AUCH DAZU.

**Beschränkte Garantie
von BRP* für neue
Fahrzeugteile, Zubehör
und Fahrerbekleidung.**

BESCHRÄNKTE 1-JAHRES-GARANTIE**

Von Ihnen oder Ihrem
BRP Vertragshändler

installierte BRP Originalteile und Zubehörartikel

Durch BRP verkaufte Produkte des
Zubehörmarkts

Fahrerbekleidung

BESCHRÄNKTE 4-JAHRES-GARANTIE**

Helme

**ALLE DETAILS ERFAHREN SIE BEI
IHREM CAN-AM MOTORRAD-HÄNDLER**

*Gekauft bei einem BRP Vertragshändler oder einem von BRP autorisierten Onlineshop. Es können weitere Ausschlüsse gelten; sehen Sie in den vollständigen Bedingungen für die beschränkte Garantie nach oder wenden Sie sich an Ihren Can-Am Motorrad-Vertragshändler.

**Sofern nicht anders vereinbart oder gesetzlich vorgeschrieben. Diese beschränkte Garantie gilt nicht für werkseitig installiertes Zubehör. Diese beschränkte Garantie gilt nicht für Evinrude Teile und Zubehörartikel.

2025 CAN-AM ORIGIN®



CAN-AM ORIGIN

- Abenteuer-Elektromotorrad
- Vielseitiges Motorrad für den On- und Off-Road-Einsatz
- Erhältlich in 11kW und 35kW
- Leichtes Design für hervorragendes Handling

HIGHLIGHTS DES PAKETS

- 10,25"-Touchscreen-Display mit Apple CarPlay
- Flüssigkeitsgekühltes System: Akku, Inverter, Motor und bordeigenes Ladegerät
- Aufladung von 20% auf 80% innerhalb von nur 50 Minuten
- Einseitiger Schwingarm mit Kettenkasten
- Aktive und passive Regeneration
- Rückfahrfunktion
- Integration von LinQ Nano für die Ausstattung mit Zubehör
- KYB® Vollfederung mit 255 mm Federweg

*ABGEBILDETES MODELL IN STRAHLENDEM WEISS

ECO / REGEN-MODUS / SPORT-MODUS / OFF-ROAD-MODUS / LINQ-KOMPATIBEL / BRP CONNECT / APPLE CARPLAY

MOTOR

Typ	ROTAX E-POWER, flüssigkeitsgekühlt
Leistung	47 PS Spitze (35 kW) / 27 PS Dauerleistung (20 kW) (Auch in der 11 kW / 15 PS Version erhältlich - A1 Führerschein)
Drehmoment Motor	Spitze: 72 Nm von 0 bis 4600 U/min
Höchstgeschwindigkeit / Dauergeschwindigkeit	129 km/h
Beschleunigung	4,3 Sekunden: 0-100 km/h

AKKU

Akkutyp	Integriert, Lithium-Ionen
Akkukapazität	8,9 kWh
Kühlsystem	Flüssigkeitsgekühlt: Akku, Inverter und bordeigenes Ladegerät
Geschätzte Reichweite (bei voller Aufladung)	Innerorts: 145 km Kombiniert (WMTC): 115 km Dauergeschwindigkeit 80 km/h: 84 km
Funktion	Aktive Regeneration Passive Regeneration
Ladegerät	Bordeigenes Ladegerät: 6,6 kW (Level 1- & Level 2-kompatibel)
Anschluss	Type 2 IEC 62196
Ladedauer Level 3 (240 V)	50 Min. (20 - 80 %) 1 Std. 30 Min. (0 - 100 %)
Ladedauer Level 2 (240 V)	3 Std. 30 Min. (20 - 80 %) 5 Std. 45 Min. (0 - 100 %)

ANTRIEBSSTRANG

Getriebe	Kupplungsloser Direktantrieb
Endantrieb	Kettenkasten mit geräuscharmer Kette
Funktion	Rückfahrfunktion

FAHRWERK

Schwingarm	Einseitiger Schwingarm
Vorlauf	30°
Nachlauf	118 mm
Vorderradaufhängung / Federweg	KYB 43 mm Upside-down-Gabel / 255 mm
Hinterradaufhängung / Federweg	KYB Gasdruckstoßdämpfer mit einstellbarer Vorspannung, Druckstufe und Zugstufe / 255 mm
Vorderradbremse	J.JUAN 2-Kolben-Schwimmsattel, 320 mm-Scheibe
Hinterradbremse	J.JUAN 1-Kolben-Schwimmsattel, 240 mm-Scheibe
Vorderreifen	Dunlop® D605 90/90-R21 (mit Schlauch)
Hinterreifen	Dunlop D605 120/80-R18 (mit Schlauch)
Felge	Drahtspeichenfelge, Carbon Black
Größe der Vorderradfelge	533 x 47 mm
Größe der Hinterradfelge	457 x 63,5 mm

FARBE

	Bright White
	Carbon Black

ABMESSUNGEN

L x B x H (mit Spiegel)	2204 x 861 x 1414 mm
Radstand	1503 mm
Sitzhöhe	865 mm
Bodenfreiheit	274 mm
Leergewicht	187 kg
Zulässige Zuladung	151 kg

INSTRUMENTIERUNG

Typ	10,25"-Touchscreen-Display mit BRP Connect
Navigationssystem	Apple CarPlay
Fahrmodi	Normal, Eco, Rain, Sport, Offroad, Offroad+
Steuermodul am Lenker	Hintergrundbeleuchtetes Steuermodul am Lenker

SICHERHEIT

ABS	Antiblockiersystem
MTC	Motorrad-Traktionskontrolle

GARANTIE


Fahrzeuggarantie	2 Jahre auf das Fahrzeug
Garantie auf den Akku	5 Jahre (50.000 km)

MERKMALE

	LED-Scheinwerfer Handschuhfach mit USB-Anschluss LinQ-Verankerungspunkte Unterfahrschutz
--	---

*WMTC: Welt-Motorrad-Test-Zyklus

Besondere Highlights



1 FLÜSSIGKEITSGEKÜHLTES SYSTEM

Branchenführendes Kühlsystem: Akku, Inverter, bordeigenes Ladegerät und Motor sind flüssigkeitsgekühlt. Die Flüssigkeitskühlung bietet einen effizienteren Kühlprozess und optimiert im Vergleich zu einem luftgekühlten System unter fast allen Bedingungen die Ladegeschwindigkeit und -leistung.



2 10,25"- TOUCHSCREEN-DISPLAY MIT BRP CONNECT UND APPLE CARPLAY

Hochauflösendes Infotainment-System für ein interaktives und personalisierbares Informations-Erlebnis, das nahtlos und einfach von der Hand geht.



3 KETTENKASTEN

Der Kettenkasten schützt die hochwertige, geräuscharme Kette vor den Elementen und hält sie mit Öl geschmiert. Ein automatischer Spanner sorgt für eine perfekte Kettenspannung, ohne dass eine regelmäßige Wartung erforderlich ist.



*ABGEBILDET IST DAS MODELL IN CARBON BLACK



4 PASSIVE UND AKTIVE REGENERATION

Wenn der Gashebel losgelassen wird, führt die passive Regeneration beim Abbremsen etwas Energie an den Akku zurück. Die aktive Regeneration hingegen führt dem Akku bis zu 4-mal mehr Energie zu und bewirkt eine stärkere Verlangsamung. Beide Regenerationsarten können je nach Ihren Vorlieben eingestellt werden.



5 LEICHTBAU-ARCHITEKTUR

Der Akku ist integraler Bestandteil des Fahrgestells, wodurch die Anzahl der Teile und das Gesamtgewicht des Motorrads reduziert werden.



6 OFFROAD-LEISTUNG

Die KYB Federung mit 255 mm Federweg vorne und hinten federt auch in schwierigem Terrain ab. In Kombination mit der Standard-Fahrposition wird das Aufstehen erleichtert, um Hindernisse kontrolliert zu überwinden.

Wichtiges Zubehör



Vollständige LinQ und LinQ Nano Integration



1 LinQ Sport-Windabweiser (219401217)



3 LinQ Topcase (36 l) (219401202)



5 Mitfahrersitz (219401216)



2 LinQ Nano Tanktasche (219401203)



4 LinQ Satteltaschen (22 l) (219401197)

2025 CAN-AM ORIGIN® '73



CAN-AM ORIGIN '73

- Abenteuer-Elektromotorrad
- Vielseitiges Motorrad für den On- und Off-Road-Einsatz
- Erhältlich in 35kW
- Leichtes Design für hervorragendes Handling

HIGHLIGHTS DES PAKETS

- 10,25"-Touchscreen-Display mit Apple CarPlay
- Flüssigkeitsgekühltes System: Akku, Inverter, Motor und bordeigenes Ladegerät
- Aufladung von 20% auf 80% innerhalb von nur 50 Minuten
- Einseitiger Schwingarm mit Kettenkasten
- Aktive und passive Regeneration
- Rückfahrfunktion
- Integration von LinQ Nano für die Ausstattung mit Zubehör
- KYB® Vollfederung mit 255 mm Federweg
- Premium-Paket mit exklusiver Farbgebung und Zierleisten

ECO / REGEN-MODUS / SPORT-MODUS / OFF-ROAD-MODUS / LINQ-KOMPATIBEL / BRP CONNECT APPLE CARPLAY

MOTOR

Typ	ROTAX E-POWER, flüssigkeitsgekühlt
Leistung	47 PS Spitze (35 kW) / 27 PS Dauerleistung (20 kW)
Drehmoment Motor	Spitze: 72 Nm von 0 bis 4600 U/min
Höchstgeschwindigkeit / Dauergeschwindigkeit	129 km/h
Beschleunigung	4,3 Sekunden: 0-100 km/h

AKKU

Akkutyp	Integriert, Lithium-Ionen
Akkukapazität	8,9 kWh
Kühlsystem	Flüssigkeitsgekühlt: Akku, Inverter und bordeigenes Ladegerät
Geschätzte Reichweite (bei voller Aufladung)	Innerorts: 145 km Kombiniert (WMTC): 115 km Dauergeschwindigkeit 80 km/h: 84 km
Funktion	Aktive Regeneration Passive Regeneration
Ladegerät	Bordeigenes Ladegerät: 6,6 kW (Level 1- & Level 2-kompatibel)
Anschluss	Type 2 IEC 62196
Ladedauer Level 3 (240 V)	50 Min. (20 - 80 %) 1 Std. 30 Min. (0 - 100 %)
Ladedauer Level 2 (240 V)	3 Std. 30 Min. (20 - 80 %) 5 Std. 45 Min. (0 - 100 %)


ANTRIEBSSTRANG

Getriebe	Kupplungsloser Direktantrieb
Endantrieb	Kettenkasten mit geräuscharmer Kette
Funktion	Rückfahrfunktion

FAHRWERK

Schwingarm	Einseitiger Schwingarm
Vorlauf	30°
Nachlauf	118 mm
Vorderradaufhängung / Federweg	KYB 43 mm Upside-down-Gabel / 255 mm
Hinterradaufhängung / Federweg	KYB Gasdruckstoßdämpfer mit einstellbarer Vorspannung, Druckstufe und Zugstufe / 255 mm
Vorderradbremse	J.JUAN 2-Kolben-Schwimmsattel, 320 mm-Scheibe
Hinterradbremse	J.JUAN 1-Kolben-Schwimmsattel, 240 mm-Scheibe
Vorderreifen	Dunlop® D605 90/90-R21 (mit Schlauch)
Hinterreifen	Dunlop D605 120/80-R18 (mit Schlauch)
Felge	Drahtspeichenfelge, Carbon Black
Größe der Vorderradfelge	21 x 1,85" (533 x 47 mm)
Größe der Hinterradfelge	18 x 2,5" (457 x 63,5 mm)

FARBE

	Sterling Silver Satin
---	-----------------------

ABMESSUNGEN

L x B x H (mit Spiegel)	2204 x 861 x 1414 mm
Radstand	1503 mm
Sitzhöhe	865 mm
Bodenfreiheit	274 mm
Leergewicht	187 kg
Zulässige Zuladung	151 kg

INSTRUMENTIERUNG

Typ	10,25"-Touchscreen-Display mit BRP Connect
Navigationssystem	Apple CarPlay
Fahrmodi	Normal, Eco, Rain, Sport, Offroad, Offroad+
Steuermodul am Lenker	Hintergrundbeleuchtetes Steuermodul am Lenker

SICHERHEIT

ABS	Antiblockiersystem
MTC	Motorrad-Traktionskontrolle

GARANTIE


Fahrzeuggarantie	2 Jahre auf das Fahrzeug
Garantie auf den Akku	5 Jahre (50.000 km)

MERKMALE

LED-Scheinwerfer
Handschuhfach mit USB-Kabel
LinQ Nano kompatibel
Unterbodenschutz
Windabweiser
Markante LED-Leuchte
Fahrzeugabdeckung
Exklusive Farbe und Zierleisten beim Paket '73

*WMTC: Welt-Motorrad-Test-Zyklus

Besondere Highlights



1 FLÜSSIGKEITSGEKÜHLTES SYSTEM

Branchenführendes Kühlsystem: Akku, Inverter, bordeigenes Ladegerät und Motor sind flüssigkeitsgekühlt. Die Flüssigkeitskühlung bietet einen effizienteren Kühlprozess und optimiert im Vergleich zu einem luftgekühlten System unter fast allen Bedingungen die Ladegeschwindigkeit und -leistung.



2 10,25"- TOUCHSCREEN-DISPLAY MIT BRP CONNECT UND APPLE CARPLAY

Hochauflösendes Infotainment-System für ein interaktives und personalisierbares Informations-Erlebnis, das nahtlos und einfach von der Hand geht.



3 KETTENKASTEN

Der Kettenkasten schützt die hochwertige, geräuscharme Kette vor den Elementen und hält sie mit Öl geschmiert. Ein automatischer Spanner sorgt für eine perfekte Kettenspannung, ohne dass eine regelmäßige Wartung erforderlich ist.



4 PASSIVE UND AKTIVE REGENERATION

Wenn der Gashebel losgelassen wird, führt die passive Regeneration beim Abbremsen etwas Energie an den Akku zurück. Die aktive Regeneration hingegen führt dem Akku bis zu 4-mal mehr Energie zu und bewirkt eine stärkere Verlangsamung. Beide Regenerationsarten können je nach Ihren Vorlieben eingestellt werden.



5 LEICHTBAU-ARCHITEKTUR

Der Akku ist integraler Bestandteil des Fahrgestells, wodurch die Anzahl der Teile und das Gesamtgewicht des Motorrads reduziert werden.



6 PAKET ORIGIN '73

Premium-Paket mit exklusiver Farbgebung, Zierleisten und zusätzlichen Ausstattungsmerkmalen, z. B. LinQ Windabweiser für noch mehr Komfort und LED Signature-Leuchten.

Wichtiges Zubehör



ABGEBILDET IST DIE CAN-AM ORIGIN IN BRIGHT WHITE

Vollständige LinQ und LinQ Nano Integration



1 Verstellbarer LinQ Windabweiser (219401113)



3 LinQ Topcase (36 l) (219401202)



5 Mitfahrersitz (219401216)



2 LinQ Nano Tanktasche (219401203)



4 LinQ Satteltaschen (22 l) (219401197)

2025 CAN-AM PULSE®



CAN-AM PULSE

- Naked-Elektromotorrad mit modernem Design
- Wendig und agil für den Einsatz in der Stadt
- Erhältlich in 11kW und 35kW
- Attraktiv und vielseitig

HIGHLIGHTS DES PAKETS

- 10,25"-Touchscreen-Display mit Apple CarPlay
- Flüssigkeitsgekühltes System: Akku, Inverter, Motor und bordeigenes Ladegerät
- Aufladung von 20% auf 80% innerhalb von nur 50 Minuten
- Einseitiger Schwingarm mit Kettenkasten
- Aktive und passive Regeneration
- Rückfahrfunktion
- Integration von LinQ Nano für die Ausstattung mit Zubehör

*ABGEBILDET IST DAS MODELL IN BRIGHT WHITE

ECO / REGEN MODUS / SPORT+ MODUS / LINQ KOMPATIBEL / BRP CONNECT APPLE CARPLAY

MOTOR

Typ	ROTAX E-POWER, flüssigkeitsgekühlt
Leistung	47 PS Spitzenleistung (35 kW) / 27 PS Dauerleistung (20 kW) (Auch in einer Ausführung mit 11 kW/15 PS erhältlich – Führerschein der Klasse A1 erforderlich)
Drehmoment Motor	Spitze: 72 Nm von 0 bis 4600 U/min
Höchstgeschwindigkeit / Dauergeschwindigkeit	129 km/h
Beschleunigung	3,8 Sekunden: 0-100 km/h

AKKU

Akkutyp	Integriert, Lithium-Ionen
Akkukapazität	8,9 kWh
Kühlsystem	Flüssigkeitsgekühlt: Akku, Inverter und bordeigenes Ladegerät
Geschätzte Reichweite (bei voller Aufladung)	Innerorts: 160 km Kombiniert (WMTC): 130 km Dauergeschwindigkeit 80 km/h: 89 km
Funktion	Aktive Regeneration, passive Regeneration
Ladegerät	Bordeigenes Ladegerät: 6,6 kW (Level 1- & Level 2-kompatibel)
Anschluss	Type 2 IEC 62196
Ladedauer Level 3 (240 V)	50 Min. (20 - 80 %) 1 Std. 30 Min. (0 - 100 %)
Ladedauer Level 2 (240 V)	3 Std. 30 Min. (20 - 80 %) 5 Std. 45 Min. (0 - 100 %)



ANTRIEBSSTRANG

Getriebe	Kupplungsloser Direktantrieb
Endantrieb	Kettenkasten mit geräuscharmer Kette
Funktion	Rückfahrfunktion

FAHRWERK

Schwingarm	Einseitiger Schwingarm
Vorlauf	27,2°
Nachlauf	101 mm
Vorderradaufhängung / Federweg	KYB® 41 mm Upside-down-Gabel / 140 mm
Hinterradaufhängung / Federweg	SACHS Coilover-Zweirohrstoßdämpfer mit einstellbarer Vorspannung / 140 mm
Vorderradbremse	J.Juan 2-Kolben-Schwimmsattel, 320 mm-Scheibe
Hinterradbremse	J.Juan 1-Kolben-Schwimmsattel, 240 mm-Scheibe
Vorderreifen	Dunlop® Sportmax GPR-300 110/70-R17
Hinterreifen	Dunlop Sportmax GPR-300 150/60-R17
Felge	6-Speichen-Gussfelge, Carbon Black
Größe der Vorderradfelge	431,8 x 88,9 mm
Größe der Hinterradfelge	431,8 x 114,3 mm

FARBE

	Bright White
	Carbon Black

ABMESSUNGEN

L x B x H (mit Spiegel)	2,030 x 947 x 1,171 mm
Radstand	1412 mm
Sitzhöhe	784 mm
Bodenfreiheit	146 mm
Leergewicht	177 kg
Zulässige Zuladung	151 kg

INSTRUMENTIERUNG

Typ	10,25"-Touchscreen-Display mit BRP Connect
Navigationssystem	Apple CarPlay
Fahrmodi	Normal, ECO, Rain, Sport+
Steuermodul am Lenker	Hintergrundbeleuchtetes Steuermodul am Lenker

SICHERHEIT

ABS	Antiblockiersystem
MTC	Motorrad-Traktionskontrolle

GARANTIE


Fahrzeuggarantie	2 Jahre auf das Fahrzeug
Garantie auf den Akku	5 Jahre (50.000 km)

MERKMALE

LED-Scheinwerfer
Handschuhfach mit USB-Anschluss
LinQ-Verankerungspunkte
Unterfahrschutz

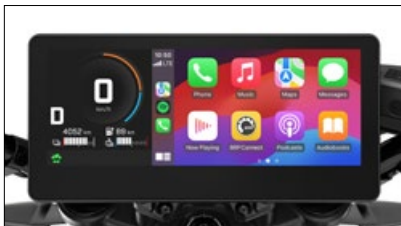
*WMTC: Welt-Motorrad-Test-Zyklus

Besondere Highlights



1 FLÜSSIGKEITSGEKÜHLTES SYSTEM

Branchenführendes Kühlsystem: Akku, Inverter, bordeigenes Ladegerät und Motor sind flüssigkeitsgekühlt. Die Flüssigkeitskühlung bietet einen effizienteren Kühlprozess und optimiert im Vergleich zu einem luftgekühlten System unter fast allen Bedingungen die Ladegeschwindigkeit und -leistung.



2 10,25"- TOUCHSCREEN-DISPLAY MIT BRP CONNECT UND APPLE CARPLAY

Hochauflösendes Infotainment-System für ein interaktives und personalisierbares Informations-Erlebnis, das nahtlos und einfach von der Hand geht.



3 KETTENKASTEN

Der Kettenkasten schützt die hochwertige, geräuscharme Kette vor den Elementen und hält sie mit Öl geschmiert. Ein automatischer Spanner sorgt für eine perfekte Kettenspannung, ohne dass eine regelmäßige Wartung erforderlich ist.



*ABGEBILDET IST DAS MODELL IN CARBON BLACK



4 PASSIVE UND ACTIVE REGENERATION

Wenn der Gashebel losgelassen wird, führt die passive Regeneration beim Abbremsen etwas Energie an den Akku zurück. Die aktive Regeneration hingegen führt dem Akku bis zu 4-mal mehr Energie zu und bewirkt eine stärkere Verlangsamung. Beide Regenerationsarten können je nach Ihren Vorlieben eingestellt werden.



5 LEICHTBAU-ARCHITEKTUR

Der Akku ist integraler Bestandteil des Fahrgestells, wodurch die Anzahl der Teile und das Gesamtgewicht des Motorrads reduziert werden.



6 RÜCKFAHRFUNKTION

Rückfahrfunktion zur Unterstützung beim Rückwärtsfahren und bei Einparkmanövern. Halten Sie einfach die Starttaste gedrückt, um die Rückfahrfunktion zu aktivieren.

Wichtiges Zubehör



Vollständige LinQ und LinQ Nano Integration



1 LinQ Sport Windabweiser (219401217)



3 LinQ Topcase (36 l) (219401262)



5 Beifahrersitz (219401200)



2 LinQ Nano Tanktasche (219401204)



4 LinQ Satteltaschen (22 l) (219401261)

2025 CAN-AM PULSE® '73



CAN-AM PULSE '73

- Naked electric motorcycle with modern design
- Nimble and agile for urban usage
- Available in 35kW
- Exciting and versatile

PACKAGE HIGHLIGHTS

- 10.25 in. touchscreen display with BRP Connect® and Apple CarPlay[†]
- Liquid-cooled system: battery, inverter, motor and on-board charger
- Charging from 20-80 % in only 50 minutes
- Single-sided swingarm with chaincase
- Active and Passive Regen
- Reverse function
- LinQ® integration for accessorization
- Premium package with exclusive coloration and trims
- LinQ gauge spoiler and Signature LED lights

ECO / RAIN / SPORT / LINQ / BRP CONNECT
MODE / + MODE / COMPATIBLE / APPLE CARPLAY

MOTOR

Type	ROTAX® E-POWER, liquid-cooled
Power	47 hp peak (35 kW) / 27 hp continuous (20 kW)
Torque Motor	Peak: 72 Nm from 0 to 4600 RPM
Top Speed/Sustained	80 mph (129 km/h)
Acceleration	3.8 seconds: 0-60 mph (0-100 km/h)

BATTERY

Type	Integrated, lithium-ion
Capacity	8.9 kWh
Cooling System	Liquid-cooled: battery, inverter and on-board charger
Estimated Range (when fully charged)	City: 100 miles (160 km) Combined (WMTC*): 80 miles (130 km) Sustained 50 mph (80 km/h): 55 miles (89 km)
Function	Active Regen, Passive Regen
Charger	On-board charger: 6.6 kW (Level 1 & Level 2 compatible)
Connector	Type 2 IEC 62196
Charging Time: Mode 3 (240 V)	50 min. (20-80%) 1 hour 30 min. (0-100%)
Charging Time: Mode 2 (120 V)	3 hours 10 min. (20-80%) 5 hours 15 min. (0-100%)


DRIVETRAIN

Transmission	Clutchless direct drive
Final Drive	Chaincase with silent chain
Function	Reverse function

CHASSIS

Swingarm	Single-sided swingarm
Rake	27.2°
Trail	101 mm (3.97 in.)
Front Suspension/Travel	KYB® 41 mm inverted fork / 140 mm
Rear Suspension/Travel	SACHS twin-tube coil-over shock with preload adjustment / 140 mm
Front Brake	J.Juan® 2-piston floating caliper, 320 mm disc
Rear Brake	J.Juan® 1-piston floating caliper, 240 mm disc
Front Tire	Dunlop® Sportmax GPR-300 110/70 R17
Rear Tire	Dunlop® Sportmax GPR-300 150/60 R17
Wheels	Cast wheel, Carbon Black
Front Wheel Size	431.8 x 88.9 mm (17 x 3.5 in.)
Rear Wheel Size	431.8 x 114.3 mm (17 x 4.5 in.)

COLOR

	Sterling Silver Satin
---	-----------------------

DIMENSIONS

L x W x H (with mirrors)	2,030 x 947 x 1,171 mm (79.9 x 37.3 x 46.1 in.)
Wheelbase	1,412 mm (55.6 in.)
Seat Height	784 mm (30.86 in.)
Ground Clearance	146 mm (5.7 in.)
Curb Weight	177 kg (390 lb)
Maximum Vehicle Load	151 kg (333 lb)

INSTRUMENTATION

Type	10.25 in. touchscreen display with BRP Connect
Navigation System	Apple CarPlay
Drive Modes	Normal, ECO, Rain, Sport+
Handlebar Control	Backlit handlebar control module

SAFETY & SECURITY

ABS	Anti-Lock Braking System
MTC	Motorcycle Traction Control

WARRANTY


Vehicle Warranty	2 years
Battery Warranty	5 years / 31,068 miles (50,000 km)

FEATURES

LED headlight
Glove box with USB port
LinQ anchor points
Skid plate
LinQ gauge spoiler
Signature LED lights
Vehicle cover
Exclusive '73 package color and trims

*WMTC: World Motorcycle Test Cycle

Feature highlights



1 Liquid-cooled system

Industry-leading cooling system: battery, inverter, on-board charger and motor are liquid-cooled. Liquid cooling offers a more efficient cooling process, optimizing charging speed and performance in almost any conditions compared to an air-cooled system.



2 10.25 In. Touchscreen display with BRP Connect and Apple Carplay

A high-resolution infotainment system that puts an interactive, informative and customizable experience that's both seamless and simple, right at your fingertips.



3 Chaincase

The chaincase protects the high-quality silent chain from the elements and keeps it lubricated with oil. An automatic tensioner ensures perfect chain tension without the need for regular maintenance.



4 Passive and Active Regen

When the accelerator is released, Passive Regen gives back some energy to the battery while decelerating. Active Regen gives up to 4 time more power to the battery and offer greater deceleration. Both Regen can be adjusted depending on your preference.



5 Lightweight architecture

The battery is an integral part of the chassis, reducing the number of parts and the overall weight of the motorcycle, making it very agile and easy to handle.



6 Pulse '73 package

Premium package with exclusive coloration, trims and additional features such as a LinQ Gauge spoiler and Signature LED lights.

Key accessories



CAN-AM PULSE
BRIGHT WHITE SHOWN

Full LinQ and LinQ Nano integration



1 LinQ Sport
Windshield
(219401217)



3 LinQ Top
Case (36 L)
(219401262)







5 Passenger
Seat
(219401200)
(Standard on
Carbon Black
and '73 models)



2 LinQ Nano
Tank Bag
(219401204)



4 LinQ
Saddlebags (22
L) (219401261)

		CAN-AM ORIGIN	CAN-AM ORIGIN '73	CAN-AM PULSE	CAN-AM PULSE '73
					
FARBE		Bright White Carbon Black	Sterling Silver Satin	Bright White Carbon Black	Sterling Silver Satin
MOTOR	Typ	ROTAX E-POWER, flüssigkeitsgekühlt			
	Leistung	47 PS Spitze (35 kW) / 27 PS Dauerleistung (20 kW) (Auch in der 11 kW / 15 PS Version erhältlich - A1 Führerschein)	47 PS Spitze (35 kW) / 27 PS Dauerleistung (20 kW)	47 PS Spitzenleistung (35 kW) / 27 PS Dauerleistung (20 kW) (Auch in einer Ausführung mit 11 kW/15 PS erhältlich – Führerschein der Klasse A1 erforderlich)	47 PS Spitze (35 kW) / 27 PS Dauerleistung (20 kW)
	Drehmoment Motor	Spitze: 72 Nm von 0 bis 4600 U/min			
	Höchstgeschwindigkeit / Dauergeschwindigkeit	4,3 Sekunden: 0-100 km/h		3,8 Sekunden: 0-100 km/h	
	Top Speed/ Sustained	129 km/h			
AKKU	Akkutyp	Integriert, Lithium-Ionen			
	Akkukapazität	Flüssigkeitsgekühlt: Akku, Inverter und bordeigenes Ladegerät			
	Kühlsystem	8,9 kWh			
	Geschätzte Reichweite (bei voller Aufladung)	Innerorts: 145 km Kombiniert (WMTC): 115 km Dauergeschwindigkeit 80 km/h: 84 km		Innerorts: 160 km Kombiniert (WMTC): 130 km Dauergeschwindigkeit 80 km/h: 89 km	
	Ladegerät	Bordeigenes Ladegerät: 6,6 kW (Level 1 - & Level 2-kompatibel)			
	Anschluss	Type 2 IEC 62196			
	Ladedauer Level 3 (240 V)	50 Min. (20 - 80 %) 1 Std. 30 Min. (0 - 100 %)			
	Ladedauer Level 2 (240 V)	3 Std. 30 Min. (20 - 80 %) 5 Std. 45 Min. (0 - 100 %)			
ANTRIEBS-STRANG	Getriebe	Kupplungsloser Direktantrieb			
	Endantrieb	Kettenkasten mit geräuscharmer Kette			
	Funktion	Rückfahrfunktion			
SICHERHEIT	ABS	Antiblockiersystem			
	MTC	Motorrad-Traktionskontrolle			
FAHRWERK	Vorlauf	30"		27,2"	
	Nachlauf	118 mm		101 mm	
	Vorderradaufhängung / Federweg	KYB 43 mm Upside-down-Gabel / 255 mm		KYB® 41 mm Upside-down-Gabel / 140 mm	
	Hinterradaufhängung / Federweg	KYB Gasdruckstoßdämpfer mit einstellbarer Vorspannung, Druckstufe und Zugstufe / 255 mm		SACHS Coilover-Zweirohrstoßdämpfer mit einstellbarer Vorspannung / 140 mm	
	Vorderradbremse	JJUAN 2-Kolben-Schwimmsattel, 320 mm-Scheibe			
	Hinterradbremse	JJUAN 1-Kolben-Schwimmsattel, 240 mm-Scheibe			
	Vorderreifen	Dunlop® D605 90/90-R21 (mit Schlauch)		Dunlop® Sportmax GPR-300 110/70-R17	
	Hinterreifen	Dunlop D605 120/80-R18 (mit Schlauch)		Dunlop Sportmax GPR-300 150/60-R17	
ABMESSUNGEN	L x B x H (mit Spiegel)	2204 x 861 x 1414 mm		2,030 x 947 x 1,171 mm	
	Radstand	1503 mm		1412 mm	
	Sitzhöhe	865 mm		784 mm	
	Bodenfreiheit	274 mm		146 mm	
	Leergewicht	187 kg		177 kg	
	Zulässige Zuladung	151 kg		151 kg	
INSTRUMENTIERUNG	Typ	10,25"-Touchscreen-Display mit BRP Connect			
	Navigations-system	Apple CarPlay			
	Fahrmodi	Normal, Eco, Rain, Sport, Offroad, Offroad+		Normal, ECO, Rain, Sport+	
GARANTIE		Fahrzeuggarantie: 2 Jahre auf das Fahrzeug Garantie auf den Akku: 5 Jahre (50.000 km)			
MERKMALE	Besondere Highlights	LED-Scheinwerfer Handschuhfach mit USB-Anschluss LinQ-Verankerungspunkte Unterfahrschutz	LED-Scheinwerfer Handschuhfach mit USB-Kabel LinQ Nano kompatibel Unterbodenschutz Windabweiser Markante LED-Leuchte Fahrzeugabdeckung Exklusive Farbe und Zierleisten beim Paket '73	LED-Scheinwerfer Handschuhfach mit USB-Anschluss LinQ-Verankerungspunkte Unterfahrschutz	LED-Scheinwerfer Handschuhfach mit USB-Anschluss LinQ-Verankerungspunkte Unterfahrschutz LinQ-Spoiler Signatur-LED-Leuchten Fahrzeugabdeckung Exklusive '73er-Paketfarben und -Zierleisten



ZUBEHÖR

ZUBEHÖR

Sitze & Rückenlehnen	17
Windabweiser	18
Schutz	18
Gepäck und Aufbewahrung	19
Leuchten und elektrisches Zubehör	20
Abdeckungen	21

SITZE & RÜCKENLEHNEN

Sitze

Fahrer-Komfortsitz

Alle Origin Modelle

219401205



- Hochwertige Materialien mit einzigartiger Textur.
- Optimierte Form, Schaumdicke und -dichte für mehr Komfort.
- Mit geprägten Logos für eine stylische Optik.

Beifahrersitz & Fußrasten

Alle Origin Modelle

219401216



- Verwandelt einen Einsitzer minutenschnell in einen Zweisitzer.
- Komplettsset enthält Sitz, Griffe und Fußrasten.
- Aus dem gleichen Material wie der serienmäßige Sitz.
- Design abgestimmt auf den Style der Origin.
- Kombinierbar mit Fahrer-Komfortsitz und LinQ Satteltaschen (22 l).

Beifahrersitz & Fußrasten

Alle Pulse Modelle

219401200



- Verwandelt einen Einsitzer minutenschnell in einen Zweisitzer.
- Komplettsset enthält Sitz, Griffe und Fußrasten.
- Aus dem gleichen Material wie der serienmäßige Sitz.
- Design abgestimmt auf den Style der Pulse.
- Kombinierbar mit Fahrer-Komfortsitz und LinQ Satteltaschen (22 l).

Fahrer-Komfortsitz

Alle Pulse Modelle

219401206



- Hochwertige Materialien mit einzigartiger Textur.
- Optimierte Form, Schaumdicke und -dichte für mehr Komfort.
- Mit geprägten Logos für eine stylische Optik.

WINDABWEISER

Verstellbarer LinQ Windabweiser

Alle Origin Modelle

219401113



- LinQ Nano Anker in den Träger des Anzeigeinstruments integriert.
- Zwei Einstellmöglichkeiten: Hoch oder niedrig. 75 mm Verstellbereich.
- Zusätzlicher Windschutz: 287 mm in niedriger Position und 355 mm in hoher Position.
- Dank LinQ Halterungen in Sekundenschnelle montiert.
- Öffnung vorne am Windabweiser, die Geräusche reduziert und die Stabilität des Helms verbessert.
- Sorgt für Windschutz in Helmhöhe.

LinQ Windabweiser

Alle Origin außer 73

219401291



- LinQ Schnellbefestigung.
- Bietet 100 mm mehr Windschutz.
- Schwarz getönt (75 % Lichtdurchlässigkeit).
- Serienmäßig bei Origin 73 Modellen.

LinQ Sport-Windabweiser

Alle Pulse Modelle

219401217



- Windabweiser aus Polycarbonat mit gehärteter Beschichtung (14 % Lichtdurchlässigkeit).
- Die Stärke von 4,5 mm hilft, Vibrationen bei hohen Geschwindigkeiten zu absorbieren.
- Verringert den Druck auf den Brustkorb des Fahrers.
- Sorgt für Windschutz in Brusthöhe.
- LinQ Nano Anker in den Träger des Anzeigeinstruments integriert.
- Dank LinQ Halterungen in Sekundenschnelle montiert.

SCHUTZ

Seitenprotektoren Adventure

Alle Origin Modelle

■ **219401201** • Carbon Black



- Die hochfeste Stahlkonstruktion maximiert die Robustheit und minimiert das Gewicht.
- Pulverbeschichtung in Carbon Black.
- Die 25 mm-Rohrkonstruktion schützt das Motorrad auf beiden Seiten.
- Verleiht der Origin einen markanten Abenteuer-Look.
- Kombinierbar mit Nebelscheinwerfern.

Aluminium-Handschutz

Alle Origin und Pulse Modelle

219401218



- Zusätzlicher Schutz für die Hände und den Bremshebel.
- Stoßfest und langlebig.
- Konstruktion aus geschmiedetem Aluminium.
- Die markante, umlaufende Konstruktion aus geschmiedetem Aluminium verleiht dem Motorrad einen attraktiven Abenteuer-Look.
- Erforderlich für die Montage der Handschutz-Deflektoren (219401127).
- Das lasergravierte Can-Am Logo verleiht dem Handschutz einen hochwertigen Look.

Handschutz-Deflektoren

Alle Origin und Pulse
Modelle

219401127



- Die hochfeste Polymerkonstruktion bietet bei allen Straßenverhältnissen zusätzlichen Windschutz für Hände und Handgelenke.
- Stoßfest und langlebig.
- Erfordern für den Einbau den Aluminium-Handschutz (219401218).

Achsschiebersatz

Alle Pulse Modelle

219401207



- Schützt wichtige ästhetische Elemente des Motorrads, wenn es einmal umfällt.
- Hochfeste Polymerkonstruktion.
- Stoßfest und langlebig.
- Design abgestimmt auf den Style der Pulse.
- Einfache Montage.

Schutz für 10,25"-Touchscreen-Farbdisplay

Alle Pulse Modelle

860202680



- Gehärtetes Glas – 0,3 mm dick.
- Härte 9H für robusten Schutz.
- 100 % blasenfreie Klebefläche.
- Kratzfest, blendfrei und unempfindlich gegen Fingerabdrücke.
- Erhält 99,99 % Klarheit.
- Leicht zu reinigen.
- Inklusive Reinigungszubehör: Feuchttuch, Trockentuch, Staubabsorber und weiches Tuch.

GEPÄCK UND AUFBEWAHRUNG

LinQ Satteltaschen (22 l)

Alle Origin Modelle

219401197



- Wasserfeste Taschen halten den Inhalt sicher und trocken.
- 22 l Fassungsvermögen.
- Befestigung am Motorrad mit serienmäßigen LinQ Nano Befestigungspunkten.
- Diverse Fächer und spezielles Laptopfach.
- Inklusive Innentasche, die separat getragen werden kann.
- Innenfutter aus leuchtend gelbem Polyester mit herausnehmbarer Trennwand, damit sich Gegenstände leicht organisieren und schnell finden lassen.
- Wasser- und staubdichter Rollverschluss.
- Innovatives, abschließbares Gurtsystem zur Sicherung des Tascheninhalts.
- 2 Schlüssel inklusive.
- Einfach anzubringen/abzunehmen, können aber auch am Motorrad gesichert werden.
- Kombinierbar mit Beifahrersitz.
- Set enthält 2 Stück.

LinQ Nano Tanktasche

Alle Origin Modelle

219401203



- Wetterfeste Tanktasche.
- Erhöht den serienmäßigen Stauraum des Motorrads.
- Absolut sichere Unterbringung von Schlüsseln, Brieftasche, Ausweis usw.
- Integriertes Handfach mit Klarsichtfenster und integriertem Zugang zum USB-Anschluss im Inneren.
- Praktische, leicht zu erreichende Unterbringungsmöglichkeit, direkt in Griffweite.
- Einfaches Anbringen/Abnehmen dank LinQ Nano System.
- Das gelbe Innenleben hilft Ihnen, in Sekundenschnelle zu finden, was Sie suchen.





LinQ Topcase (36 l)

Alle Origin und Pulse
Modelle



219401202



- Wetterfestes Topcase.
- 36 l Fassungsvermögen.
- Zur Anbringung am Heck des Motorrads.
- Kein Gepäckträger erforderlich.
- LinQ System für einfache und werkzeuglose Montage.
- Lässt sich genauso mühelos abnehmen wie anbringen.
- Für Helme aller Größen geeignet.
- Es besteht die Möglichkeit, eine leuchtend gelbe Innentasche einzusetzen, die speziell für das Topcase entwickelt wurde.
- Nicht kombinierbar mit dem Beifahrersitz oder dem Beifahrer-Komfortsitz.
- Ein Schlüssel für alles! Im Lieferumfang der Satteltaschen ist ein zusätzlicher Zylinder enthalten, sodass Sie nur einen Schlüssel für beide Zubehörartikel benötigen.

Innentasche für Topcase	Alle Origin und Pulse Modelle	219401257	
	<ul style="list-style-type: none"> • Witterungsbeständig. • Das gelbe Innenleben hilft Ihnen, in Sekundenschnelle zu finden, was Sie suchen. • Speziell für das LinQ Topcase entwickelt (36 l) (219401202). • Innen- und Außentaschen mit Reißverschlüssen. • Dank der Tragegurte leicht zu transportieren. • LinQ Topcase erforderlich. 		
Rückenpolster für LinQ Topcase (36 l)	Alle Origin und Pulse Modelle	219401270	
	<ul style="list-style-type: none"> • Rückenlehnenpolster aus spritzgegossenem Polyurethanschaum mit Vinylüberzug, der allen Fahrbedingungen standhält. • Der Bohrpunkt ist von der Innenseite des Topcase aus sichtbar, was die Anbringung erleichtert. • Die Montageschrauben werden mit Dichtungsringen geliefert, um die Wasserdichtigkeit zu gewährleisten. • Für die Anbringung ist das LinQ Topcase (219401202) erforderlich. 		
LinQ Nano Tanktasche	Alle Pulse Modelle	219401204	
	<ul style="list-style-type: none"> • Wetterfeste Tanktasche. • Erhöht den serienmäßigen Stauraum des Motorrads. • Absolut sichere Unterbringung von Schlüsseln, Brieftasche, Ausweis usw. • Integriertes Handfach mit Klarsichtfenster und integriertem Zugang zum USB-Anschluss. • Praktische, leicht zu erreichende Unterbringungsmöglichkeit, direkt in Griffweite. • Einfaches Anbringen/Abnehmen dank LinQ Nano System. • Das gelbe Innenleben hilft Ihnen, in Sekundenschnelle zu finden, was Sie suchen. 		
LinQ Satteltaschen (22 l)	Alle Pulse Modelle	219401261	
	<ul style="list-style-type: none"> • Wasserfeste Taschen halten den Inhalt sicher und trocken. • 22 l Fassungsvermögen. • LinQ Nano Befestigungspunkte am Motorrad serienmäßig. • Diverse Fächer und spezielles Laptopfach. • Inklusive Innentasche, die separat getragen werden kann. • Innenfutter aus leuchtend gelbem Polyester mit herausnehmbarer Trennwand, damit sich Gegenstände leicht organisieren und schnell finden lassen. • Wasser- und staubdichter Rollverschluss. • Innovatives, abschließbares Gurtsystem zur Sicherung des Tascheninhalts. • 2 Schlüssel inklusive. • Einfach anzubringen/abzunehmen, können aber auch am Motorrad gesichert werden. • Kombinierbar mit Beifahrersitz. • Set enthält 2 Stück. 		

LEUCHTEN UND ELEKTRISCHES ZUBEHÖR

LED-Nebelscheinwerfer	Alle Origin Modelle Alle Pulse Modelle	219401198 219401275	
 219401198  219401275	<ul style="list-style-type: none"> • 1,5 W-LED-Leuchten mit je 800 Lumen. • Entspricht den europäischen und nordamerikanischen Vorschriften. • Zum Lieferumfang gehört ein separater Schalter für einfache Bedienung. • Einfach zu installieren und mit dem Kabelstrang des Motorrads kompatibel. • Beleuchtung in Automobilqualität. 		

Begrenzungsleuchte vorne	Alle Origin Modelle außer 73	219401289	
	Alle Pulse Modelle außer 73	219401292	



219401289

219401292

- Sorgt für eine unverwechselbare, markante Optik.
- Schaltet sich automatisch langsam und stufenlos ein und aus.
- Verwendet helle und energieeffiziente LEDs.
- Liefert keine zusätzliche Ausleuchtung beim Fahren.
- Die Leuchten pulsieren, während das Motorrad zum Aufladen angeschlossen ist.
- Serienausstattung bei den Modellen Origin 73 und Pulse 73.

Beheizte Fahrergriffe	Alle Origin und Pulse Modelle	219401196	
------------------------------	-------------------------------	------------------	--



- Anzeige der Heizstufen für die Griffe auf dem Display des Motorrads.
- Ergonomische Taste am linken Griff integriert.
- Fünf Temperatureinstellungen.
- Halten Sie die Taste gedrückt, um schnell die maximale Hitze zu erreichen.
- Speichert die letzte Temperatureinstellung.
- Die wasserdichte Abdichtung der Schutzart IP68 hält die Elemente draußen.
- ECE-konform.
- Plug-and-Play-Installation.
- Griffe zum Aufkleben, kein Kleber erforderlich.

Ladekabel Mode 2 Typ 2	Alle Origin und Pulse Modelle	219401260 – Europa (12 A)	
		219401266 – UK 219401310 – Europa (8 A)	



- Merkmale: kompakte Größe, Überhitzungsschutzmechanismus und Schutzart IP67.
- Helles und übersichtliches Panel-Design mit integrierten LED-Anzeigen.
- Für den Betrieb in einem breiten Temperaturbereich (-30 °C bis 50 °C) geeignet.
- Beinhaltet:
 - 1 Mobiler Anschluss – Kabellänge 3 m.
 - 1 Aufbewahrungstasche.
- Wechselstromstecker:
 - CE Typ G für 219401266 (UK).
 - CE Typ E für 219401260 und 219401310 (Europa).
- Spannung: 240 V.
- Ladestrom: 12 A (219401266, 219401260) oder 8 A (219401310).

Ladekabel Mode 3 Typ 2	Alle Origin und Pulse Modelle	219401274	
-------------------------------	-------------------------------	------------------	--



- Ein Mode-3-Ladekabel ist ein Verbindungskabel zwischen der Ladestation und dem Elektromotorrad.
- Schutzart IP55.
- Für den Betrieb in einem breiten Temperaturbereich (-40 °C bis 50 °C) geeignet.
- Beinhaltet:
 - 1 Mobiler Anschluss – Kabellänge 7 m.
 - 1 Aufbewahrungstasche.
- Spannung: 480 V.
- Ladestrom: 32 A.

ABDECKUNGEN

Outdoor-Abdeckung	Alle Origin Modelle	219401212	
	Alle Pulse Modelle	219401213	

(nicht abgebildet)

- Robuster Wetterschutz, perfekt für die vorübergehende Lagerung.
- Besonders strapazierfähiges, garngefärbtes 300-Denier starkes Polyestergewebe, beständig gegen Schimmelpilze.
- Problemlos sauber zu halten.
- Gefüttert, um Kratzer zu vermeiden.
- Groß genug für die Nutzung mit Windabweiser und eventuellem Zubehör.
- Ermöglicht den Zugang zum Ladeanschluss des Motorrads.

A close-up, low-angle shot of a Rotax E-Power engine. The engine is primarily black with a prominent yellow air filter. The text "ROTAX E-POWER" is visible on a black panel. The background is blurred, suggesting motion or a shallow depth of field.

ROTAX E-POWER

TEILE UND WARTUNG

TEILE UND WARTUNG

Can-Am Originalteile	24
XPS Wartungsprodukte	26

CAN-AM ORIGINALTEILE

Bremsbelagsatz für Vorderradbremse (2 Bremsbeläge + Montagematerial)

Alle Origin und Pulse
Modelle

219800567

(nicht abgebildet)

• 1 Satz für komplettes Vorderrad.

Bremsbelagsatz für Hinterradbremse (2 Bremsbeläge + Montagematerial)

Alle Origin und Pulse
Modelle

219800565

(nicht abgebildet)

• 1 Satz für komplettes Hinterrad.

Vorderrad-Baugruppe

Origin Modelle

705503568 • Felgengröße: 21x1,85

Modelle Origin 73

705503860 • Felgengröße: 21x1,85

Pulse Modelle

705503159 • Felgengröße: 17x3,00

Modelle Pulse 73

705503858 • Felgengröße: 17x3,00

(nicht abgebildet)

Radlagersatz für Vorderrad

Alle Origin Modelle

219800576

Alle Pulse Modelle

219800591

Entf.

(nicht abgebildet)

• Beinhaltet: Hülse (1), Stützring (1), Lager (2) und Öldichtungen (2).

Vorderreifen

Alle Origin Modelle

705503154

• Reifengröße: 90/90-R21.



Hinterreifen

Alle Origin Modelle

705503145

• Reifengröße: 120/80-R18.



Vorderreifen

Alle Pulse Modelle

705503158

• Reifengröße: 110 / 70-R17.



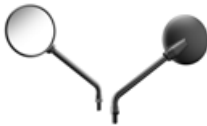




Hinterreifen

Alle Pulse Modelle

705503593

• Reifengröße: 150/60-R17.



Lenker	Alle Origin Modelle	709402517	
	Alle Pulse Modelle	709402518	
(nicht abgebildet)			
Lenkergriff	Alle Origin und Pulse Modelle	709401984 • Links	
		709401985 • Rechts	
(nicht abgebildet)			
Seitenspiegel links	Origin	709402583	
<div></div> <div><ul style="list-style-type: none">• Lenkerhalterung für Spiegel nicht enthalten.</div>			
Seitenspiegel rechts	Origin	709402584	
<div></div> <div><ul style="list-style-type: none">• Lenkerhalterung für Spiegel nicht enthalten.</div>			
Seitenspiegel links	Pulse	709403139	
<div></div> <div><ul style="list-style-type: none">• Zur Montage am Lenkerende. Inklusive Spiegel und Montagematerial.</div>			
Seitenspiegel rechts	Pulse	709403140	
<div></div> <div><ul style="list-style-type: none">• Zur Montage am Lenkerende. Inklusive Spiegel und Montagematerial.</div>			
Reparatursatz Gabeldichtung	Alle Origin Modelle	219800582	Entf.
	Alle Pulse Modelle	219800587	
(nicht abgebildet)			
<div><ul style="list-style-type: none">• Beinhaltet: Öldichtungen (2), Staubdichtungen (2), Sprengringe (2) und Unterlegscheiben (2).</div>			
12 V-Akku	Alle Origin und Pulse Modelle	219800573	Entf.
(nicht abgebildet)			
<div><ul style="list-style-type: none">• 6 aH, 90 C.C.A.• AGM-Bauweise.• Werkseitig aktiviert.• Wartungsfrei.</div>			
Automatisches Yuasa 1,2 A-Batterieladegerät mit Ladungserhaltung	Alle Origin und Pulse Modelle		
		529036620	
<div></div> <div><ul style="list-style-type: none">• Schaltet automatisch in den Erhaltungsmodus, sobald die Batterie ihre Spitzenspannung erreicht hat.• Verhindert Überladung.• 120 V, US-Wandstecker.• Nicht in Europa erhältlich.</div>			

XPS WARTUNGSPRODUKTE

XPS Kettenkasten-Fluid für EV-Straßenfahrzeuge

9779709 (USA) / 9779475 (Europa)

(nicht abgebildet)

- Speziell für die Kettenkastensysteme von Can-Am Straßenfahrzeugen entwickelt, um die Reibung zu verringern und eine optimale Reichweite zu ermöglichen.

Bremsflüssigkeit DOT 4

9779151 (USA) / 9779207 (Europa) • 12 fl oz / 355 ml



- Erfüllt oder übertrifft alle Anforderungen an die Bremsflüssigkeit nach DOT3- und DOT4.
- Die Hochtemperaturformel verhindert Fading und pflegt Dichtungen und O-Ringe im Bremssystem.

Vorgemischtes Longlife-Kühlmittel

9779150 • 946 ml / 1 Quart



- Frostschutz-/Kühlmittel enthält die richtige Verdünnung und die nötigen Additive, um in BRP Kühlsystemen Korrosion zu verhindern und Kavitation zu hemmen.
- Lange Standzeit – 5-Jahres-Formel speziell für BRP Fahrzeuge.
- Überlegene Wärmeübertragung.
- Idealer Ersatz für Fahrzeuge, die üblicherweise 2-Jahres-Frostschutz-/Kühlmittel (grün) verwenden.
- 5 Jahre (orange).

Korrosionsschutz-Schmiermittel

9779701 • 12 oz / 340 g



- Ein Mehrzweck-Schmiermittel, das auch zur Verhinderung von Rost, Korrosion und Eindringen von Feuchtigkeit eingesetzt werden kann.
- Es enthält Hochdruckzusätze, die als Universalschmierstoff für praktisch jede Schmieraufgabe fungieren.



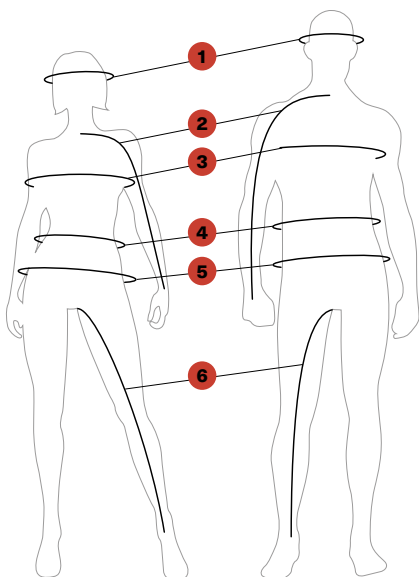
BEKLEIDUNG

BEKLEIDUNG

Größentabelle	29
Schutzkleidung	32
Fahrerbekleidung	35
Sportbekleidung	39

GRÖSSENTABELLE

SO MESSEN SIE



- Die besten Ergebnisse erhalten Sie, wenn eine andere Person Ihre Maße nimmt.
- Beim Maßnehmen sollten Sie nur Unterwäsche tragen.
- Das Maßband sollte eng – aber nicht zu eng – anliegen.
- Sollten die ermittelten Maße zwischen zwei Größen liegen, empfehlen wir, die größere der beiden Größen zu bestellen.

1 KOPF	Messen Sie den Kopfumfang an der Mitte der Stirn, über den Ohren und über der Wölbung am Hinterkopf.
2 ARMLÄNGE	Lassen Sie die Hände seitlich herunterhängen, in leicht gebeugter Haltung. Messen Sie von der Nackenmitte, über die gesamte Länge Ihres Armes, bis zum Handgelenk.
3 BRUST	Messen Sie unter Ihren Armen. Dabei sollte die Stelle gewählt werden, an der Ihr Oberkörper den größten Umfang aufweist.
4 TAILLE	Messen Sie Ihren natürlichen Taillenumfang und lassen Sie einen Finger Luft zwischen dem Maßband und Ihrem Körper.
5 HÜFTE	Messen Sie um den breitesten Bereich Ihres Gesäßes.
6 SCHRITTLÄNGE	Messen Sie ohne Schuhe, vom Schritt bis zum Boden.

Welcher Code entspricht Ihrem Artikel?

- 1 Ermitteln Sie Ihre Kleidergröße und Farbe.
- 2 Entnehmen Sie der unten genannten Tabelle (Spalte „CODE“) den zu Ihrer Kleidergröße gehörigen Bestellcode, den Sie in Ihrer Bestellnummer ergänzen.

Beispiel:

440975 (Artikelnummer für die Mesh-Jacke Sythe für Herren CE/UKCA)

06 (Größencode M)

90 (Farbcode Schwarz)

Vollständige Artikelnummer: **Artikel** | **Größe** | **Farbe**
440975 | 06 | 90

GRÖSSENCODE

Erwachsene		Erwachsene		Erwachsene		Erwachsene		Erwachsene		Hosen		Jugendliche / Kinder	
Größe	Code	Größe	Code	Größe	Code	Größe	Code	Größe	Code	Größe	Code	Größe	Code
Einheitsgröße	00	XLT	13	X	26	5	24	13	33	30	37	3-4	79
XS	02	2XL	14	1X	86	6	25	14	34	32	38	5-6	52
S	04	2XLT	15	2X	87	7	27	16	35	34	39	6-8	48
M	06	3XL	16	3X	95	8	28	18	78	36	40	7-8	54
MT	07	3XLT	17	1	20	9	29	S/M	72	38	41	10-12	49
L	09	4XL	18	2	21	10	30	M/L	91	40	42	14-16	50
LT	10	4XLT	19	3	22	11	31	L/XL	73	42	43		
XL	12	5XL	88	4	23	12	32			44	44		

FARBCODE

Name	Code	Name	Code	Name	Code	Name	Code
Transparent	00	Lava-Rot	17	Violett	41	Indigoblau	82
Weiß	01	Bunt	18	Dunkellila	42	Royalblau	83
Braun	04	Silber verspiegelt	22	Rauch	57	Navy	89
Dunkelgrau	07	Magnesium	24	Grün	70	Schwarz	90
Silber	08	Flieder	25	Türkis	74	Schwarz mit Grafikdesign	94
Grau	09	Warngelb	26	Türkis (Aqua)	76	Bernstein	95
Gelb	10	Dunkelgrau meliert	29	Armee grün	77	Elfenbein	97
Gold	11	Rot	30	Denim-Blau	79		
Orange	12	Pink	36	Blau	80		
Koralle	13	Eisfarben	38	Hellblau	81		

BEKLEIDUNG & SPORTBEKLEIDUNG

HERREN 170 – 182 CM

	XS	S	M	L	XL	2XL	3XL
Brustumfang	81-86 cm	88-92 cm	96-101 cm	107-112 cm	117-122 cm	127-132 cm	137-142 cm
Taille	66-71 cm	74-79 cm	81-86 cm	91-97 cm	101-107 cm	112-117 cm	122-127 cm
Hüftumfang (Gesäß)	81-86 cm	88-92 cm	96-101 cm	107-112 cm	117-122 cm	127-132 cm	137-142 cm
Armlänge	76 cm	79 cm	81 cm	84 cm	86 cm	89 cm	89 cm
Schrittlänge	79 cm	80 cm	81 cm	81 cm	81 cm	81 cm	81 cm

DAMEN 160 – 176 CM

	XS	S	M	L	XL	2XL	3XL
Brustumfang	83-88 cm	88-92 cm	94-99 cm	101-107 cm	112-117 cm	122-127 cm	132-142 cm
Taille	69-74 cm	74-79 cm	79-84 cm	86-91 cm	96-101 cm	107-112 cm	117-127 cm
Hüftumfang (Gesäß)	91-97 cm	96-101 cm	101-107 cm	109-114 cm	112-124 cm	122-135 cm	140-150 cm
Armlänge	74 cm	76 cm	76 cm	79 cm	79 cm	81 cm	81 cm
Schrittlänge	76 cm	76 cm	76 cm	76 cm	76 cm	76 cm	76 cm

Informationen zur Helmgröße finden Sie auf Seite 32.

Informationen zu Handschuhgrößen finden Sie auf Seite 38.





SCHUTZKLEIDUNG

UNISEX



Advex Helm (DOT/ECE)

929107 • DOT XS, S, M, L, XL, 2XL, 3XL	Schwarz (90), Mattschwarz (93), Weiß (01)	
---	---	--

ADVEX Helm (DOT/ECE) mit Außenschale aus M-FORGE Verbundwerkstoff.

- Beschränkte 4-Jahres-Garantie.
- Leichte Außenschale aus M-FORGE® Verbundwerkstoff.
- Visier mit großem Sichtfeld und Pinlock® Max Vision 120 Anti-Beschlag-Einsatz.
- Zurückschiebbare Sonnenblende.
- Geeignet für Korrekturbrillen.
- Einstellbarer Feuchtigkeitsabzug.
- Optionale seitliche LED-Arbeitsleuchte.
- Optionales integriertes VIBE Mesh-Kommunikationssystem.
- 2 Schalengrößen und 4 EPS-Größen für besseren Sitz und Komfort.
- Schnell lösbarer Kinnriemen mit Ratsche.
- Recyclingfähige Helmschale für minimale Umweltbelastung.
- Aerodynamische Form für weniger Ermüdung des Nackens.
- ± 1600 g bei Größe L.
- DOT- und ECE 2206-zertifiziert.



Advex Jet-Helm (DOT/ECE)

929106 • DOT XS, S, M, L, XL, 2XL, 3XL	Schwarz (90), Mattschwarz (93), Weiß (01)	
---	---	--


ADVEX Jet-Helm (DOT/ECE) mit Außenschale aus M-FORGE Verbundwerkstoff.

- Beschränkte 4-Jahres-Garantie.
- Leichte Außenschale aus M-FORGE® Verbundwerkstoff.
- Visier mit großem Sichtfeld.
- Zurückschiebbare Sonnenblende.
- Geeignet für Korrekturbrillen.
- Einstellbarer Feuchtigkeitsabzug.
- Optionale seitliche LED-Arbeitsleuchte.
- Optionales integriertes VIBE Mesh-Kommunikationssystem.
- 2 Schalengrößen und 4 EPS-Größen für besseren Sitz und Komfort.
- Schnell lösbarer Kinnriemen mit Ratsche.
- Recyclingfähige Helmschale für minimale Umweltbelastung.
- Aerodynamische Form für weniger Ermüdung des Nackens.
- ± 1500 g bei Größe L.
- DOT- und ECE 2206-zertifiziert.

TECHNOLOGIEN



Zurückschiebbare Sonnenblende



Airflow



Jet-Styling



Integration der Kommunikation

HELME

HERREN & DAMEN

	2XS	XS	S	M	L	XL	2XL	3XL
Größencode	01	02	04	06	09	12	14	16
Kopf (Zoll)	20 7/8-21 1/4	21 5/8-22	22 3/8-22 3/4	23 1/8-23 5/8	24-24 3/8	24 3/4-25 1/8	25 1/2-25 5/8	25 1/2-25 5/8
Kopf (cm)	53-54	55-56	57-58	59-60	61-62	63-64	65-66	65-66



In den Helm integrierte BRP LED-Arbeitsleuchte

929085 • Einheitsgröße	Mattschwarz (93)	
<p>Zubehör für ADVEX Helme.</p> <ul style="list-style-type: none"> • Utility-Taschenlampe. • Werkzeuglose Anbringung. • 3 Leistungsmodi. • 3 AAA-Batterien (Batteriekasten zum Einsetzen in den Helm, Batterien nicht enthalten). • Verwendet die Batterie des Vibe Kommunikationssystems. 		
<ul style="list-style-type: none"> • Anschluss des Vibe Kommunikationssystems über eLinQ (Stromversorgung über das Fahrzeug). • Einfaches Ein- und Ausschalten mit einer Hand ohne Knopf (durch Öffnen/Schließen). • Hohe Beleuchtungsstärke, über 100 Lumen. • ECE 22.06-Zertifizierung für Helme. 		



Vibe Kommunikationssystem von BRP

929086 • Einheitsgröße	Mattschwarz (93)	
<p>VIBE Kommunikationssystem mit überlegener Audioqualität für den ADVEX Helm.</p>		
<ul style="list-style-type: none"> • Hochwertige Lautsprecher und Mikrofon mit SOUND BY Harman Kardon® • Mesh 2.0: robuste Zuverlässigkeit, kompatibel mit allen Sena Mesh-Geräten. • Größte Akkukapazität mit 8 Stunden Sprechzeit bei -18 °C und bis zu 15 Stunden bei sommerlichen Bedingungen. • Einfaches Verbinden mit einem Klick. • Mesh Intercom™ bietet hervorragende Audioqualität. • 2 Antennen für 1,6 km Reichweite auf Sicht. 		
<ul style="list-style-type: none"> • Das Multikanal-Protokoll in Open Mesh ermöglicht es Ihnen, zwischen 9 Kommunikationskanälen zu wechseln. • Bluetooth® 5.1-fähig. • Komfortabler Zugriff auf sprachaktivierte digitale Assistenten ("Hey Google"/"Hey Siri"). • Schnellladen mit 30% höherer Geschwindigkeit. • Mit Handschuhen bedienbare Benutzeroberfläche. • Kompatibel mit allen ADVEX Helmen. • Kompatibel mit der neuen Can-Am Spyder Lenkersteuerung zum Stummschalten, Lauter- oder Leiserstellen und zur Anzeige von Informationen wie Batteriestatus und Mesh-Kanal. 		



NEU Vibe Universal-Kommunikationssystem von BRP

929105 • Einheitsgröße	Mattschwarz (93)	
<p>VIBE UNIVERSAL-Kommunikationssystem mit überlegener Audioqualität für jeden BRP Helm.</p>		
<ul style="list-style-type: none"> • Sound by Harman Kardon®. • Mesh 2.0: Robust und zuverlässig, mit allen Sena Mesh-Geräten kompatibel. • Größte Akkukapazität mit 8 Stunden Sprechzeit bei -18 °C. • Einfaches Verbinden mit einem Klick. • Mesh Intercom™ bietet hervorragende Audioqualität. • 1 Antenne für bis zu 1,6 km in freiem Gelände (die Reichweite kann durch äußere Einflüsse (Topografie, Bäume, Schnee, Pulverschnee, Stromkabel, Regen usw.) beeinträchtigt werden). • Das Multikanal-Protokoll in Open Mesh ermöglicht es Ihnen, zwischen 9 Kommunikationskanälen zu wechseln. • Bluetooth® 5.1-fähig. 		
<ul style="list-style-type: none"> • Komfortabler Zugriff auf sprachaktivierte digitale Assistenten („Hey Google“/„Hey Siri“). • Schnellladen mit 30% höherer Geschwindigkeit. • Mit Handschuhen bedienbare Benutzeroberfläche. • Mit allen BRP Helmen kompatibel. • Kompatibel mit zahlreichen neuen Lenkersteuerungen für Motorschlitten von BRP zum Stummschalten, Lauter- oder Leiserstellen und zur Anzeige von Informationen wie Akkustatus und Mesh-Kanal. 		

Aus Sicherheitsgründen kann der Akku nicht während der Fahrt aufgeladen werden. Angesichts der erhöhten Risiken, die mit dem Laden eines Akkus verbunden sind, hat sich BRP dafür entschieden, diese Funktion NICHT zu ermöglichen, um die maximale Sicherheit der Benutzer zu gewährleisten.



NEUE FAHRER- BEKLEIDUNGS- KOLLEKTION 2025

1



2



3



4



5



6



7



8



9



1) **NEU** CAN-AM ADVEX
ENDURO HELM (DOT/ECE) –
MATTSCHWARZ
929108_93

2) **NEU** JACKE METROPOLIS
AESIR COMMUTER FÜR
HERREN CE/UKCA WP –
SCHWARZ
456030_90

3) **NEU** MOTORRAD-
KAPUZENJACKE METROPOLIS
LOKI FÜR HERREN CE/UKCA –
SCHWARZ
454926_90

4) **NEU** RENNSPORT-T-SHIRT FÜR
HERREN – WEISS
288024_01

5) **NEU** RENNSPORT-T-SHIRT IM
BOXY-STIL FÜR DAMEN – GRAU
MELIERT
288120_27

6) **NEU** RENNSPORT-T-SHIRT
IM BOXY-STIL FÜR DAMEN –
SCHWARZ
288120_90

7) **NEU** HOSE METROPOLIS AESIR
COMMUTER FÜR HERREN CE/
UKCA – SCHWARZ
441715_90

8) **NEU** LEDERHANDSCHUHE FÜR
DAMEN – SCHWARZ
288044_90

9) **NEU** LEDERHANDSCHUHE
METROPOLIS FÜR HERREN –
SCHWARZ
288071_90

FAHRERBEKLEIDUNG

HERREN



CE UK
CA

NEU Jacke Metropolis Aesir Commuter für Herren CE/UKCA WP

456030 • S, M, L, XL, 2XL, 3XL Schwarz (90)

Berufspendler-Jacke für Herren.

- Zertifiziert nach KLASSE A gemäß der Norm EN 17092-4:2020.
- CE-zertifiziert (EU-Anforderungen an Sicherheit, Gesundheit und Umweltschutz).
- UKCA-zertifiziert („UK Conformity Assessed“-Kennzeichnung).
- Polyurethanfaser, 3 % Elasthan, 1 % Karbonfaser.
- Schoeller Gewebe mit c_change®-Technologie-Membran für dynamisches Feuchtigkeitsmanagement. Je härter Sie arbeiten, desto atmungsaktiver ist Ihre Jacke.
- Wasserdichtes (10.000 mm) und atmungsaktives (6.000 g/m2) Gewebe.
- Herausnehmbarer SAS-TEC Flex-Protector an Ellbogen und Schulter inklusive (Rückenprotector separat erhältlich).

- Hauptmaterial: 70 % Nylon, 26 % Polyurethanfaser, 3 % Elasthan, 1 % Karbonfaser.
- Die Position der Protectoren kann in der Protectorentasche angepasst werden, um in Fahrposition optimalen Schutz zu gewährleisten.
- YKK AquaGuard® Mittelreißverschluss vorne und an der Eingrifftasche.
- Sechs Fronttaschen.
- Verstellbarer Saum mit Kordel und Kordelstopper.
- Vordere Patte mit Magnetverschluss.
- Innentasche für Mobiltelefon.
- Stretch-Innenmanschette und verstellbare Ärmelriegel.
- Schwarz reflektierende Details an vorne und hinten.
- Vollständig verschweißte Nähte.



CE UK
CA

Neu Motorrad-Kapuzenjacke Metropolis Loki für Herren CE/UKCA

454926 • S, M, L, XL, 2XL, 3XL Schwarz (90)

Schützende Motorrad-Kapuzenjacke für Herren.

- Zertifiziert nach KLASSE A gemäß der Norm EN 17092-4:2020.
- CE-zertifiziert (EU-Anforderungen an Sicherheit, Gesundheit und Umweltschutz).
- UKCA-zertifiziert („UK Conformity Assessed“-Kennzeichnung).
- Hauptmaterial: 86 % Nylon, 14 % Elasthan.
- TPU Clear Lamination Membran.
- Innenseite mit Microfleece verklebt.
- Wasserabweisend.
- Windabweisend.
- Abriebfestes Gewebe an Ellbogen und Schulter.
- Herausnehmbarer SAS-TEC Flex-Protector an Ellbogen und Schulter inklusive (Rückenprotector separat erhältlich).

- Die Position der Protectoren an den Ellbogen kann in den Protectorentaschen angepasst werden.
- PU-beschichteter Hauptreißverschluss.
- Verstellbare Snap-down-Kapuze, die während der Fahrt an Ort und Stelle bleibt.
- Eingriffstaschen mit PU-beschichtetem Reißverschluss.
- Innentasche mit Klettverschluss.
- Verstellbarer Saum mit Kordel und Kordelstopper.
- Verstellbare Ärmelriegel.
- Schwarz reflektierende Details an Ellbogen und Rücken.



CE UK
CA

Neu Hose Metropolis Aesir Commuter für Herren CE/UKCA

441715 • 30, 32, 34, 36, 38, 40, 42, 44 Schwarz (90)

Berufspendler-Hose für Herren.

- Zertifiziert nach KLASSE A gemäß der Norm EN 17092-4:2020.
- CE-zertifiziert (EU-Anforderungen an Sicherheit, Gesundheit und Umweltschutz).
- UKCA-zertifiziert („UK Conformity Assessed“-Kennzeichnung).
- Hauptmaterial: 87 % Nylon / 13 % Elasthan.
- Kritische Bereiche wie Knie und Hüfte sind für erhöhte Abriebfestigkeit mit Kevlar® gefüttert.
- Das Hauptmaterial ist dehnbar und besteht aus Nylonfasern für hervorragende Abriebfestigkeit.
- Herausnehmbarer SAS-TEC Flex-Protector an den Knien inklusive.

- Taschen für die Aufnahme von Protectoren an den Hüften (separat erhältlich).
- Die Position der Knieprotectoren kann in den Protectorentaschen angepasst werden, um in Fahrposition umfassenden Schutz zu gewährleisten.
- Eingriffstasche mit Reißverschluss.
- Belüftungstasche am Rücken mit Netzfutter für optimale Luftzirkulation.
- Gesäßtasche mit Magnetverschluss.
- Elastikeinsatz mit schwarzem reflektierendem Band am hinteren Beinabschluss.
- Reflektierende schwarze Thermotransfer-Applikation hinten im Kniebereich.

GRÖßENCODE

Hosen

Größe	Code	Größe	Code	Größe	Code	Größe	Code
30	37	34	39	38	41	42	43
32	38	36	40	40	42	44	44



CE UK
CA

Neu Lederhandschuhe Metropolis für Herren

288071 • XS, S, M, L, XL, 2XL, 3XL Schwarz (90)

Wir präsentieren unseren Can-Am On-Road Lederhandschuh für Herren, der sowohl für Stil als auch für Sicherheit sorgt. Diese Handschuhe aus hochwertigem Ziegenleder haben eine bequeme Passform und bieten unterwegs den nötigen Schutz für Ihre Hände.

- Oberleder aus genarbtem Ziegenleder.
- Hartschalen-TPR-Knöchelschutz; CE LEVEL 1 + FINGERKNÖCHEL.
- Verstellbarer Riegel am Handgelenk
- Stretch-Einsätze an Fingern und Handrücken für bessere Fingerbeweglichkeit.
- Trikot-Netzfutter.
- Perforiertes Leder für Atmungsaktivität.

DAMEN



CE UK
CA

Neu Motorrad-Kapuzenjacke Metropolis Loki für Damen CE/UKCA

288034 • XS, S, M, L, XL, 2XL	Schwarz (90)	
--------------------------------------	--------------	--

Schützende Motorrad-Kapuzenjacke für Damen.

- Zertifiziert nach KLASSE A gemäß der Norm EN 17092-4:2020.
- CE-zertifiziert (EU-Anforderungen an Sicherheit, Gesundheit und Umweltschutz).
- UKCA-zertifiziert („UK Conformity Assessed“-Kennzeichnung).
- Hauptmaterial: 86 % Nylon, 14 % Elastan.
- Innenseite mit Microfleece verklebt.
- TPU Clear Lamination Membran.
- Wasserabweisend.
- Windabweisend.
- Abriebfestes Gewebe an Ellbogen und Schulter.
- Herausnehmbarer SAS-TEC Flex-Protector an Ellbogen und Schulter inklusive (Rückenprotector separat erhältlich).
- PU-beschichteter Hauptreißverschluss.
- Verstellbare Snap-down-Kapuze, die während der Fahrt an Ort und Stelle bleibt.
- Eingrifftaschen mit Reißverschluss.
- Verstellbarer Saum mit Kordel und Kordelstopper.
- Stretch-Innenmanschette mit Daumenloch.
- Irisierende reflektierende Details an Ellbogen und Rücken.



CE UK
CA

NEU Lederhandschuhe für Damen

288044 • XS, S, M, L, XL	Schwarz (90), Hellgrau (15)	
---------------------------------	-----------------------------	--

Wir präsentieren unseren Can-Am On-Road Lederhandschuh für Damen, der sowohl für Stil als auch für Sicherheit sorgt. Diese Handschuhe aus hochwertigem Ziegenleder haben eine bequeme Passform und bieten unterwegs den nötigen Schutz für Ihre Hände.

- Speziell auf Frauen zugeschnittenes Design.
- Oberleder aus genarbttem Ziegenleder.
- Schutz mit Zertifizierung nach CE Level 1.
- Zeigefinger und Daumen für Touchscreen geeignet.
- Fingerknöchel, Handinnenfläche und Daumen gepolstert.
- Stretcheinsätze an den Fingerknöcheln.
- Besonders kurze Manschette.
- Ungefütterte Finger für Fingerbeweglichkeit und Grip.
- Perforationslöcher an Fingern und Schichteln.
- Verstärktes Griffpolster für mehr Grip und längere Haltbarkeit.



Neu Herausnehmbare KCAair Protektoren (Paar)

456047 • Einheitsgröße	Schwarz (90)	
-------------------------------	--------------	--

- SC- 1 / KCAair Klettbefestigung.
- Wir empfehlen diese Protektoren für Ellbogen, Schultern oder Knie.
- CE Level 1.
- Flexibel und leicht.
- Fast unsichtbar unter der Kleidung.
- Herausnehmbar, von Hand waschbar und nach dem Aufprall wieder verwendbar.
- Paarweise erhältlich.


UNISEX



Neu Herausnehmbare KCAair Klett-Protektoren (Paar)

456073 • Einheitsgröße	Schwarz (90)	
-------------------------------	--------------	--

- SC- 1 / KCAair Klettbefestigung.
- Wir empfehlen diese Protektoren für den Einsatz an Schultern, Ellbogen und Knien.
- CE Level 1.
- Flexibel und leicht.
- Fast unsichtbar unter der Kleidung.
- Herausnehmbar, von Hand waschbar und nach dem Aufprall wieder verwendbar.
- Paarweise erhältlich.



Herausnehmbarer Rückenprotector (Stück)

488098 • L	Schwarz (90)	
-------------------	--------------	--

- SC-1 / B52.
- Zentraler Rückenprotector.
- CE Level 1.
- Fast unsichtbar unter der Kleidung.
- Herausnehmbar, von Hand waschbar und nach dem Aufprall wieder verwendbar.
- Einzeln erhältlich.
- Alle Jacken für Damen und Herren.



Herausnehmbare Hüftprotektoren (Paar)

488102 • Einheitsgröße	Schwarz (90)	
-------------------------------	--------------	--

- SC- 1 / HB.
- Wir empfehlen diese Protektoren für den Hüftbereich.
- CE Level 1.
- Flexibel und leicht.
- Fast unsichtbar unter der Kleidung.
- Herausnehmbar, von Hand waschbar und nach dem Aufprall wieder verwendbar.
- Paarweise erhältlich.
- Hüftbereich von Damen- und Herrenhosen.

CE UK
CA**Jacke Annick für Damen CE/UKCA****440966** • XS, S, M, L, XL

Dunkelgrau (07), Hellgrau (15)

Weiche Textiljacke für Damen mit Ledereinsätzen.
CE-zertifiziert (EU-Anforderungen an Sicherheit, Gesundheit und Umweltschutz) A-Bewertung.
UKCA-zertifiziert („UK Conformity Assessed“-Kennzeichnung).

- Hauptmaterial: 88 % Nylon, 12 % Elasthan.
- Gestepppter Einsatz: 100% Leder.

- Atmungsaktive und dehnbare Mesh-Einsätze unter den Armen und an den Seiten.
- Herausnehmbarer SAS-TEC Flex-Protector an Ellbogen und Schulter (Rückenprotector separat erhältlich).
- Kragen und Manschetten verstellbar.
- 2 Eingrifftaschen außen.
- Café-Kragen mit Druckknopfverschluss.
- Vorgekrümmte Ärmel.

WICHTIGSTE VORTEILEOptimale
BelüftungBeweglichkeit
durch Stretch

Verstärkt

CE UK
CA**Jacke Annick für Damen in Plusgrößen CE/UKCA****440974** • X, 1X, 2X

Dunkelgrau (07), Hellgrau (15)

Weiche Textiljacke für Damen in Plusgrößen mit Ledereinsätzen.
CE-zertifiziert (EU-Anforderungen an Sicherheit, Gesundheit und Umweltschutz) A-Bewertung.
UKCA-zertifiziert („UK Conformity Assessed“-Kennzeichnung).

- Hauptmaterial: 88 % Nylon, 12 % Elasthan.
- Gestepppter Einsatz: 100% Leder.

- Atmungsaktive und dehnbare Mesh-Einsätze unter den Armen und an den Seiten.
- Herausnehmbarer SAS-TEC Flex-Protector an Ellbogen und Schulter (Rückenprotector separat erhältlich).
- Kragen und Manschetten verstellbar.
- 2 Eingrifftaschen außen.
- Café-Kragen mit Druckknopfverschluss.
- Vorgekrümmte Ärmel.

**Can-Am Unisex-Notfall-Regenset****440979** • XS, S, M, L, XL, 2XL, 3XL

Schwarz (90)

Can-Am Unisex-Notfall-Regenset.
Zweiteiliger Regenanzug.

- 100% PES (Polyethersulfon).
- Wasserdichter Reißverschluss.
- Verstellmöglichkeit am Hals, um das Eindringen von Wasser zu verhindern.

- Hohe Taille mit Gummizug.
- Reißverschluss am Bein für einfaches An- und Ausziehen.
- Aufbewahrungstasche für Jacke und Hose.
- Reflektierender Can-Am Aufdruck auf Brust und Arm.

CE UK
CA**Leggings Paso Moto für Damen CE/UKCA****454716** • XS, S, M, L, XL

Schwarz (90)

Leggings Paso Moto für Damen.

- CE-zertifiziert – Klasse A (EU-Anforderungen an Sicherheit, Gesundheit und Umweltschutz).
- UKCA-zertifiziert („UK Conformity Assessed“-Kennzeichnung).

- Besonders dehnbarer Kevlar®-Strick an den Knien und im Sitzbereich.
- Herausnehmbarer SAS-TEC Flex-Protector an den Knien.
- Taschen für die Aufnahme von Protektoren an den Hüften.
- Farblich abgestimmter, reflektierender Aufdruck.

CE UK
CA**Leggings Paso Moto für Damen in Plusgrößen CE/UKCA****441691** • X, 1X, 2X

Schwarz (90)

Leggings Paso Moto für Damen in Plusgrößen.

CE-zertifiziert (EU-Anforderungen an Sicherheit, Gesundheit und Umweltschutz) A-Bewertung.

UKCA-zertifiziert („UK Conformity Assessed“-Kennzeichnung).

- Besonders dehnbarer Kevlar®-Strick an den Knien und im Sitzbereich.
- Herausnehmbarer SAS-TEC Flex-Protector an den Knien.
- Taschen für die Aufnahme von Protektoren an den Hüften.
- Farblich abgestimmter, reflektierender Aufdruck.



Unisex-Regenüberhose Aegis

441687 • XS, S, M, L, XL, 2XL, 3XL	Schwarz (90)	
---	--------------	--

Unisex-Regenüberhose Aegis.
Leicht faltbar.

Zur Kombination mit der verstaubaren Unisex-Jacke Seil.

- 85% PES (Polyethersulfon), 10% TPU, 5% Elastan.
- Alle Nähte versiegelt.
- In der Gesäßtasche verstaubar.

- Versteckte Eingriffstaschen mit wasserdichten Reißverschlüssen.
- Wasserdicht verschweißte Brusttaschen.
- In der Gesäßtasche verstaubar.
- Lycra Bündchen mit Daumenlöchern.
- Verstellbare Bündchen.
- Reflektierende Details.



CE UKCA

Unisex-Lederhandschuhe Peerce Radiant CE/UKCA

446349 • XS, S, M, L, XL, 2XL, 3XL	Schwarz (90)	
---	--------------	--

Lederhandschuhe Peerce Radiant mit clim8® Heiztechnologie.
CE-zertifiziert (EU-Anforderungen an Sicherheit, Gesundheit und Umweltschutz) A-Bewertung.
UKCA-zertifiziert („UK Conformity Assessed“-Kennzeichnung).

- 90 % Leder, 5 % PES (Polyethersulfon), 3 % Neopren, 2 % ELS.
- Hauptmaterial: mattes Ziegenleder.
- Innenfutter: Fleece mit antimikrobieller Ausrüstung.
- Isolierung: 100 g/m² am Handrücken.
- Stulpenzwinkel aus CORDURA® 4-Wege-Stretchgewebe.
- Handflächenprotektor.

- Vollständig gefüttert mit gebürstetem, antimikrobiellem Fleece.
- Handrücken-Isolierung 100 g/m².
- Elastisches Bündchen am Handgelenk mit Klettaschenverschluss.
- Akkordeon-Rippendetail durchgehend.
- 3 mm-Neopreneinsatz unter dem beweglichen Knöchel.
- Touchscreen-tauglich an Zeigefinger und Daumen.
- Lange Stulpe mit verstellbarer Klettflasche.
- Reflektierende Details.
- Integrierter D30-Knöchel.
- Inklusive 2 Akkus und Ladegerät.



Akku (1 Stück) for beheizte Ausrüstung

488100 • Einheitsgröße	Schwarz (90)	
-------------------------------	--------------	--

- 1x Lithium-Ionen-Akku, 7,4 V, 3.000 mA.
• Wiederaufladbar.



Akku-Ladegerät für beheizte Ausrüstung

488101 • Einheitsgröße	Schwarz (90)	
-------------------------------	--------------	--

- Akku-Ladegerät mit doppeltem Ausgang.
• EU/US-Wechselstecker.



HANDSCHUHE (Messen Sie die Handflächenbreite)

UNISEX

	XS	S	M	L	XL	2XL	3XL
Größencode	02	04	06	09	12	14	16
Handfläche (Zoll)	3	3 ¼	3 ½	4	4 ½	5	5 ½
Handfläche (cm)	7 ½	8	9 ½	10	11 ½	13	14

SPORTBEKLEIDUNG

HERREN



Neu Kapuzenpullover mit Can-Am Schriftzug für Herren

288047 • S, M, L, XL, 2XL, 3XL Schwarz (90)

Bequemes Kapuzen-Sweatshirt mit Can-Am Logo vorne.

- 60 % Baumwolle, 40 % Polyester.
- Locker geschnitten.
- Gerippter Bund an den Ärmeln und am Saum.
- Känguru-Tasche.
- Can-Am Logo vorne in der Mitte und kleines Motiv am Ärmel.
- Can-Am Aufnäher auf der Känguru-Tasche vorne.



Neu Rennsport-T-Shirt für Herren

288024 • S, M, L, XL, 2XL, 3XL Navy (89), Weiß (01)

Lässiges T-Shirt mit Rundhalsausschnitt.

- Melierte Farben: 50 % Baumwolle, 50 % Polyester.
- Unifarben: 100 % Baumwolle.
- Rennsport-Logo allover.
- Can-Am Aufnäher unten am Saum.



Langarmshirt Performance für Herren

288064 • S, M, L, XL, 2XL, 3XL Schwarz (90), Indigoblau (82)

Langarm-T-Shirt Performance.

- Feuchtigkeitsregulierend.
- UV-Schutz UPF40.
- Kleiner Can-Am Aufdruck auf der Brust und großes Can-Am Motiv auf dem Rücken.



Neu Sweatshirt mit Rundhalsausschnitt und Can-Am Schriftzug für Herren

288068 • S, M, L, XL, 2XL, 3XL Schwarz (90)

Bequemes Sweatshirt mit Rundhalsausschnitt und Can-Am Logo auf der Vorderseite.

- 60 % Baumwolle, 40 % Polyester.
- Locker geschnitten.
- Gerippter Bund an den Ärmeln und am Saum.
- Can-Am Logo vorne in der Mitte und kleines Motiv am Ärmel.



DAMEN



Neu Kapuzenpullover mit Schriftzug für Damen

288249 • XS, S, M, L, XL

Schwarz (90)

Bequemes Kapuzen-Sweatshirt mit Can-Am Logo auf der Vorderseite.

- 60 % Baumwolle, 40 % Polyester.
- Locker geschnitten.
- Gerippter Bund an den Ärmeln und am Saum.
- Känguru-Tasche.
- Can-Am Logo vorne in der Mitte und kleines Motiv am Ärmel.
- Can-Am Aufnäher auf der Känguru-Tasche vorne.



Neu Rennsport-T-Shirt im Boxy-Stil für Damen

288120 • XS, S, M, L, XL, 2XL, 3XL

Schwarz (90), Grau meliert (27)

Kastig geschnittenes T-Shirt mit Rundhalsausschnitt und grafischem Motiv für Damen.

- Melierte Farben: 50 % Baumwolle, 50 % Polyester.
- Unifarben: 100 % Baumwolle.
- Kastig geschnitten.
- Rennsport-Logo allover.
- Can-Am Aufnäher unten am Saum.



Neu Langarmshirt Performance für Damen

288021 • XS, S, M, L, XL, 2XL

Schwarz (90), Lila (40)

Langarm-T-Shirt Performance für Damen

- Feuchtigkeitsregulierend.
- UV-Schutz UPF40.
- Netzeinsätze an Brust und Rücken für Atmungsaktivität.
- Can-Am Aufdruck auf dem rechten Ärmel.



Neu Sweatshirt mit Rundhalsausschnitt und Can-Am Schriftzug für Damen

288250 • XS, S, M, L, XL

Schwarz (90)

Bequemes Sweatshirt mit Rundhalsausschnitt und Can-Am Logo auf der Vorderseite.

- 60 % Baumwolle, 40 % Polyester.
- Locker geschnitten.
- Gerippter Bund an den Ärmeln und am Saum.
- Can-Am Logo vorne in der Mitte und kleines Motiv am Ärmel.

UNISEX



Neu Verstellbares Can-Am Rennsport-Cap, Unisex

288080 • Einheitsgröße

Schwarz (90), Navy (89)

Can-Am Rennsport-Cap.

- 100 % Baumwolle.
- Can-Am Logo vorne.
- Rennsport-Inspiration.
- Snapback-Verschluss mit kleinem Can-Am Etikett hinten.



Can-Am Curved Cap Infinite Motion

454959 • Einheitsgröße

Schwarz (90), Dunkelgrau (07), Indigoblau (82)

Curved Cap mit gewebtem Etikett.

- Can-Am Motiv auf dem gewebten Etikett auf der Vorderseite.
- Snapback-Verschluss mit kleinem Can-Am Etikett hinten.



BRP REVOLUTIONNIERT DIE ART UND WEISE, WIE SIE SICH IHRE WELT ERSCHLIESSEN

Can-Am ist eine von vielen Erfolgsgeschichten von BRP, dem globalen Unternehmen hinter einigen der innovativsten Produkte und Erfahrungen, die Sie bewegen.

Denn es geht nicht um das Ziel, es geht um den Weg – Ihren Weg.

Entdecken Sie unsere Marken:

ski-doo LYNX SEA-DOO can-am ROTAX ALUMACraft MANITOUL QUINTREX

www.brp.com



NOTIZEN

NOTIZEN



[CANAMMOTORCYCLES.COM](https://canammotorcycles.com)

