

can-am®



Livret des spécifications des produits

2025

Caractéristiques du véhicule, accessoires, pièces et entretien, et vêtements

TABLE DES MATIÈRES

CARACTÉRISTIQUES DE L'EMBARCATION

Garantie limitée BRP	5
Can-Am Origin®	6
Can-Am Origin '73	8
Can-Am Pulse®	10
Can-Am Pulse '73	12

ACCESSOIRES

Sièges et dossiers	17
Pare-brise	18
Protection	18
Sacs et rangement	19
Éclairage et accessoires électriques	20
Bâches	21

PIÈCES ET ENTRETIEN

Pièces d'origine Can-Am	24
Produits d'entretien XPS	26

VÊTEMENTS

Tableau des tailles	29
Vêtements de protection	32
Équipements de conduite	35
Vêtements de sport	39



CARACTÉRISTIQUES DU VÉHICULE

CARACTÉRISTIQUES DU VÉHICULE

GARANTIE

Garantie limitée BRP	5
----------------------	---

CAN-AM ORIGIN

Can-Am Origin	6
Can-Am Origin '73	8

CAN-AM PULSE

Can-Am Pulse	10
Can-Am Pulse '73	12



SI NOUS LE VENDONS, NOUS LE GARANTISSONS.

**Garantie limitée BRP* pour
les pièces, accessoires
et vêtements de conduite
neufs.**

GARANTIE LIMITÉE 1 AN**

Pièces et accessoires d'origine BRP
installés par vous-même ou votre concessionnaire BRP
agréé

**Produits de rechange vendus par
l'intermédiaire de BRP**

Équipements de conduite

GARANTIE LIMITÉE 4 ANS**

Casques

**VOTRE CONCESSIONNAIRE MOTO
CAN-AM VOUS FOURNIRA TOUS LES
DÉTAILS**

*Achat effectué chez un concessionnaire/distributeur BRP agréé ou dans
une boutique en ligne agréée par BRP. D'autres conditions peuvent
s'appliquer, consultez la garantie limitée complète pour les détails ou
contactez votre concessionnaire moto Can-Am agréé.

** Sauf stipulation contraire ou obligation légale.

Cette garantie limitée ne s'applique pas aux accessoires installés en usine.
Cette garantie limitée ne s'applique pas aux pièces et accessoires Evinrude.

2025 CAN-AM ORIGIN®



CAN-AM ORIGIN

- Moto électrique double-usage
- Moto polyvalente conçue pour la conduite sur route et tout-terrain
- Disponible en 11kW et 35kW
- Conception légère pour une excellente maniabilité

CARACTÉRISTIQUES PRINCIPALES

- Écran tactile de 10,25 po avec BRP Connect® et Apple CarPlay[†]
- Système à refroidissement liquide : batterie, onduleur, moteur et chargeur embarqué.
- Chargement de 20 % à 80 % en seulement 50 minutes
- Bras oscillant unilatéral avec carter de chaîne
- Régénération active et passive
- Fonction de marche arrière
- Intégration LinQ[®] pour l'accessoirisation
- Suspension complète KYB[†] avec un débattement de 255 mm

*MODÈLE BLANC BRILLANT ILLUSTRÉ

ECO / **MODE PLUIE** / **MODE SPORT** / **MODE OFF-ROAD** / COMPATIBLE LINQ / BRP CONNECT / APPLE CARPLAY

MOTEUR

Type	ROTAX® E-POWER, refroidi par liquide
Puissance	47 ch en pointe (35 kW) / 27 ch en continu (20 kW) (également disponible en version 11 kW / 15 ch - permis de conduire A1)
Moteur couple	Pointe : 72 Nm de 0 à 4600 tr/min
Vitesse maximale/ constante	129 km/h
Accélération	4,3 secondes : 0-100 km/h

BATTERIE

Type	Integrated, Lithium-ion
Capacité	8.9 kWh
Système de refroidissement	Refroidissement par liquide : batterie, onduleur et chargeur intégré
Autonomie estimée (avec une charge complète)	Ville : 145 km Combinée (WMTC) : 115 km Continue 80 km/h : 84 km
Fonction	Régénération active Régénération passive
Chargeur	Chargeur intégré : 6,6 kW (compatible avec recharge de niveau 1 et 2)
Connecteur	Type 2 IEC 62196
Temps de charge : Niveau 3 (240 V)	50 min (20 - 80 %) 1 heure 30 min (0-100%)
Temps de charge : Niveau 2 (120 V)	3 heures 30 min (20 - 80%) 5 heures 45 min (0-100%)

TRANSMISSION

Transmission	Transmission directe sans embrayage
Transmission finale	Chaîne silencieuse avec carter de chaîne
Fonction	Fonction marche arrière

CHÂSSIS

Bras oscillant	Monobras oscillant
Angle de chasse	30°
Piste	118 mm
Suspension avant/ débattement	KYB 43 mm fourche inversé / 255 mm
Suspension arrière/ débattement	Amortisseur KYB HPG avec précharge, compression et détente réglables / 255 mm
Frein avant	Étrier flottant J.Juan [†] à 2 pistons, disque de 320 mm
Frein arrière	Étrier flottant J.Juan [†] à 1 piston, disque de 240 mm
Pneu avant	Dunlop [†] D605 90/90 R21 (avec chambre à air)
Pneu arrière	Dunlop D605 120/80 R18 (avec chambre à air)
Roues	Roue à rayons, noir carbone
Taille de la roue avant	533 x 47 mm
Taille de la roue arrière	457 x 63,5 mm

COULEUR

- ☐ Blanc brillant
- ☒ Noir carbone

DIMENSIONS

Longueur x Largeur x Hauteur (avec rétroviseurs)	2204 x 861 x 1414 mm
Empattement	1503 mm
Hauteur du siège	865 mm
Garde au sol	274 mm
Poids à vide	187 kg
Charge maximale :	151 kg

INSTRUMENTS

Type	Écran tactile de 10,25 po avec BRP Connect et Apple CarPlay
Système de navigation	Apple CarPlay
Modes de conduite	Normal, Eco, Rain, Sport, Off-Road, Off-Road+
Contrôle du guidon	Module de commande du guidon rétroéclairé

SÉCURITÉ

ABS	Système de freins antiblocage
MTC	Système d'antipatinage moto

GARANTIE


Garantie du véhicule	2 ans
Garantie de la batterie	5 ans / 50 000 km

CARACTÉRISTIQUES

	Phares à LED Boîte à gants avec port USB Points d'ancrage LinQ Plaque de protection
--	--

*WMTC : World Motorcycle Test Cycle (Cycle d'essai mondial des motocycles)

Fonctionnalités phares



1 Système de refroidissement liquide

Système de refroidissement de pointe : la batterie, l'onduleur, le chargeur embarqué et le moteur sont refroidis par liquide. Le refroidissement liquide offre un processus de refroidissement plus efficace, optimisant la vitesse de charge et les performances dans presque toutes les conditions par rapport à un système de refroidissement par air.



2 Écran tactile de 10,25" avec BRP Connect et Apple CarPlay

Système d'infodivertissement haute résolution qui met à votre portée une expérience interactive, informative et personnalisable, à la fois fluide et simple.



3 Carter de chaîne

Le carter de chaîne protège la chaîne silencieuse haute qualité contre les intempéries et assure une lubrification constante à l'huile. Un tendeur automatique garantit une tension parfaite de la chaîne sans nécessiter d'entretien régulier.



*MODÈLE PRÉSENTÉ : NOIR CARBONE



4 Régénération active et passive

Lorsque vous levez le pied de l'accélérateur, la récupération d'énergie passive restitue de l'énergie à la batterie pendant la décélération. La récupération d'énergie active fournit jusqu'à quatre fois plus de puissance à la batterie et offre une décélération plus importante. Les deux niveaux de récupération d'énergie peuvent être ajustés selon vos préférences.



5 Architecture légère

La batterie fait partie intégrante du châssis, réduisant ainsi le nombre de pièces et le poids total de la moto, pour une agilité et une maniabilité optimales.



6 Performances en tout-terrain

Suspension KYB avant et arrière avec 255 mm de débattement pour absorber les chocs sur terrain difficile, combinée à une position de conduite standard qui facilite le passage en position debout pour franchir les obstacles en toute maîtrise.

Accessoires principaux



Intégration complète LinQ et LinQ Nano



1 Pare-brise sport LinQ (219401217)



3 Top case LinQ (36 L) (219401202)



5 Siège passager (219401216)



2 Sac de réservoir LinQ Nano (219401203)



4 Sacoques LinQ (22 L) (219401197)

2025 CAN-AM ORIGIN® '73



CAN-AM ORIGIN '73

- Moto électrique double-usage
- Moto polyvalente conçue pour la conduite sur route et tout-terrain
- Disponible en 35kW
- Conception légère pour une excellente maniabilité

CARACTÉRISTIQUES PRINCIPALES

- Écran tactile de 10,25 po avec BRP Connect® et Apple CarPlay[†]
- Système à refroidissement liquide : batterie, onduleur, moteur et chargeur embarqué.
- Chargement de 20 % à 80 % en seulement 50 minutes
- Bras oscillant unilatéral avec carter de chaîne
- Régénération active et passive
- Fonction de marche arrière
- Intégration LinQ® pour l'accessoirisation
- Suspension complète KYB[†] avec un débattement de 255 mm
- Pack Premium avec couleurs et garnitures exclusives

ECO / **MODE PLUIE** / **MODE SPORT** / **MODE OFF-ROAD** / **COMPATIBLE LINQ** / **BRP CONNECT** / **APPLE CARPLAY**

MOTEUR

Type	ROTAX E-POWER, refroidissement par liquide
Puissance	47 ch en pointe (35 kW) / 27 ch en continu (20 kW)
Moteur couple	Pointe : 72 Nm de 0 à 4600 tr/min
Vitesse maximale/ constante	129 km/h
Accélération	4,3 secondes : 0-100 km/h

BATTERIE

Type	Integrated, Lithium-ion
Capacité	8.9 kWh
Système de refroidissement	Refroidissement par liquide : batterie, onduleur et chargeur intégré
Autonomie estimée (avec une charge complète)	Ville : 145 km Combinée (WMTC) : 115 km Continue 80 km/h : 84 km
Fonction	Régénération active Régénération passive
Chargeur	Chargeur intégré : 6,6 kW (compatible avec recharge de niveau 1 et 2)
Connecteur	Type 2 IEC 62196
Temps de charge : Niveau 3 (240 V)	50 min (20 - 80 %) 1 heure 30 min (0-100%)
Temps de charge : Niveau 2 (120 V)	3 heures 30 min (20 - 80%) 5 heures 45 min (0-100%)


TRANSMISSION

Transmission	Transmission directe sans embrayage
Transmission finale	Chaîne silencieuse avec carter de chaîne
Fonction	Fonction marche arrière

CHÂSSIS

Bras oscillant	Monobras oscillant
Angle de chasse	30°
Piste	118 mm
Suspension avant/ débattement	KYB 43 mm fourche inversé / 255 mm
Suspension arrière/ débattement	Amortisseur KYB HPG avec précharge, compression et détente réglables / 255 mm
Frein avant	2 étriers flottants J.JUAN avec disque de 320 mm
Frein arrière	Étrier flottant J.JUAN avec disque de 240 mm
Pneu avant	Dunlop [†] D605 90/90-R21 (avec chambre à air)
Pneu arrière	Dunlop D605 120/80-R18 (avec chambre à air)
Roues	Jante à rayons, noir carbone
Taille de la roue avant	533 X 47 mm
Taille de la roue arrière	457 X 63,5 mm

COULEUR

	Sterling Silver Satin
---	-----------------------

DIMENSIONS

Longueur x Largeur x Hauteur (avec rétroviseurs)	2204 x 861 x 1414 mm
Empattement	1503 mm
Hauteur du siège	865 mm
Garde au sol	274 mm
Poids à vide	187 kg
Charge maximale :	151 kg

INSTRUMENTS

Type	Écran tactile de 10,25 po avec BRP Connect et Apple CarPlay
Système de navigation	Apple CarPlay
Modes de conduite	Normal, Eco, Rain, Sport, Off-Road, Off-Road+
Contrôle du guidon	Module de commande du guidon rétroéclairé

SÉCURITÉ

ABS	Système de freins antiblocage
MTC	Système d'antipatinage moto

GARANTIE


Garantie du véhicule	2 ans sur le véhicule
Garantie de la batterie	5 ans ou 50 000 km

CARACTÉRISTIQUES

	Phares avant à LED Boîte à gants avec port USB Compatible LinQ Nano Skid plate Pare-brise Lumières DEL Signature Housse de véhicule Couleur et garnitures 73' exclusives
--	---

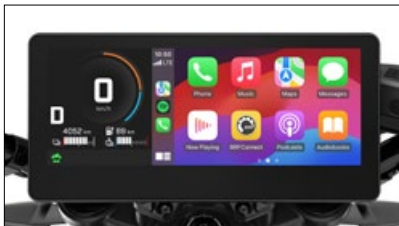
[†]WMTC : World Motorcycle Test Cycle (Cycle d'essai mondial des motocycles)

Fonctionnalités phares



1 SYSTÈME DE REFROIDISSEMENT LIQUIDE

Système de refroidissement de pointe : la batterie, l'onduleur, le chargeur embarqué et le moteur sont refroidis par liquide. Le refroidissement liquide offre un processus de refroidissement plus efficace, optimisant la vitesse de charge et les performances dans presque toutes les conditions par rapport à un système de refroidissement par air.



2 ÉCRAN TACTILE DE 10,25" AVEC BRP CONNECT ET APPLE CARPLAY

Système d'infodivertissement haute résolution qui met à votre portée une expérience interactive, informative et personnalisable, à la fois fluide et simple.



3 CARTER DE CHAÎNE

Le carter de chaîne protège la chaîne silencieuse haute qualité contre les intempéries et assure une lubrification constante à l'huile. Un tendeur automatique garantit une tension parfaite de la chaîne sans nécessiter d'entretien régulier.



4 RÉGÉNÉRATION ACTIVE ET PASSIVE

Lorsque vous levez le pied de l'accélérateur, la récupération d'énergie passive restitue de l'énergie à la batterie pendant la décélération. La récupération d'énergie active fournit jusqu'à quatre fois plus de puissance à la batterie et offre une décélération plus importante. Les deux niveaux de récupération d'énergie peuvent être ajustés selon vos préférences.



5 ARCHITECTURE LÉGÈRE

La batterie fait partie intégrante du châssis, réduisant ainsi le nombre de pièces et le poids total de la moto, pour une agilité et une maniabilité optimales.



6 PACK ORIGIN '73

Pack Premium avec couleurs et finitions exclusives, et des équipements supplémentaires tels qu'un pare-brise LinQ pour un meilleur confort et un éclairage LED distinctif.

Accessoires principaux



CAN-AM ORIGIN
MODÈLE PRÉSENTÉ :
BLANC BRILLANT

Intégration complète LinQ et LinQ Nano



1 Pare-brise réglable LinQ (219401113)



3 Top case LinQ (36 L) (219401202)



5 Siège passager (219401216)



2 Sac de réservoir LinQ Nano (219401203)



4 Sacoques LinQ (22 L) (219401197)

2025 CAN-AM PULSE®



CAN-AM PULSE

- Moto électrique au design moderne
- Légère et agile pour une utilisation urbaine
- Disponible en 11kW et 35kW
- Excitante et polyvalente

CARACTÉRISTIQUES PRINCIPALES

- Écran tactile de 10,25 po avec BRP Connect® et Apple CarPlay®
- Système à refroidissement liquide : batterie, onduleur, moteur et chargeur embarqué.
- Chargement de 20 % à 80 % en seulement 50 minutes
- Bras oscillant unilatéral avec carter de chaîne
- Régénération active et passive
- Fonction de marche arrière
- Intégration LinQ® pour l'accessoirisation

*MODÈLE BLANC BRILLANT ILLUSTRÉ



MODE PLUIE / MODE SPORT + / COMPATIBLE LINQ / BRP CONNECT APPLE CARPLAY

MOTEUR

Type	ROTAX® E-POWER, refroidi par liquide
Puissance	47 ch en pointe (35 kW) / 27 ch en continu (20 kW) (également disponible en version 11 kW / 15 ch - permis de conduire A1)
Moteur couple	Pointe : 72 Nm de 0 à 4600 tr/min
Vitesse maximale/ constante	129 km/h
Accélération	3,8 secondes : 0-100 km/h

BATTERIE

Type	Intégré, lithium-ion
Capacité	8,9 kWh
Système de refroidissement	Refroidissement liquide : batterie, onduleur et chargeur embarqué
Autonomie estimée (avec une charge complète)	Ville : 160 km Ville : 160 km Combiné (WMTC*) : 130 km 80 km/h (50 mph) soutenus : 89 km
Fonction	Régénération active, régénération passive
Chargeur	Chargeur embarqué : 6,6 kW (compatible niveau 1 et niveau 2)
Connecteur	Type 2 IEC 62196
Temps de charge : Niveau 3 (240 V)	50 minutes (20-80%) 1 heure 30 minutes (0-100%)
Temps de charge : Niveau 2 (120 V)	3 heures 10 minutes (20-80%) 5 heures 15 minutes (0-100%)

TRANSMISSION

Transmission	Entraînement direct sans embrayage
Transmission finale	Carter de chaîne avec chaîne silencieuse
Fonction	Fonction de marche arrière

CHÂSSIS

Bras oscillant	Bras oscillant unilatéral
Angle de chasse	27,2°
Piste	101 mm
Suspension avant/ débattement	Fourche inversée KYB® 41 mm / 140 mm
Suspension arrière/ débattement	Amortisseur bi-tube SACHS avec réglage de la précontrainte / 140 mm
Frein avant	Étrier flottant J.Juan® à 2 pistons, disque de 320 mm
Frein arrière	Étrier flottant J.Juan® à 1 piston, disque de 240 mm
Pneu avant	Pneus Dunlop® Sportmax GPR-300 110/70 R17
Pneu arrière	Dunlop Sportmax GPR-300 150/60 R17
Roues	Jante en fonte, noir carbone
Taille de la roue avant	431,8 x 88,9 mm
Taille de la roue arrière	431,8 x 114,3 mm

COULEUR

- ☐ Blanc brillant
- ☒ Noir carbone

DIMENSIONS

Longueur x Largeur x Hauteur (avec rétroviseurs)	2,030 x 947 x 1,171 mm
Empattement	1412 mm
Hauteur du siège	784 mm
Garde au sol	146 mm
Poids à vide	177 kg
Charge maximale :	151 kg

INSTRUMENTS

Type	Écran tactile de 10,25 pouces avec BRP Connect
Système de navigation	Apple CarPlay
Modes de conduite	Normal, ECO, Rain, Sport+
Contrôle du guidon	Module de commande rétroéclairé au guidon

SÉCURITÉ

ABS	Système de freinage antiblocage
MTC	Contrôle de traction moto

GARANTIE


Garantie du véhicule	2 ans
Garantie de la batterie	5 ans / 50 000 km

CARACTÉRISTIQUES

- Phares à LED
- Boîte à gants avec port USB
- Points d'ancrage LinQ
- Plaque de protection

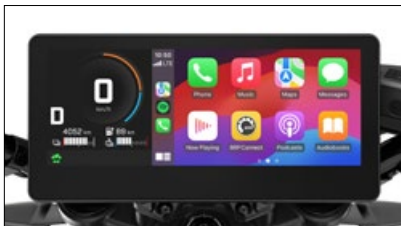
*WMTC : World Motorcycle Test Cycle (Cycle d'essai mondial des motocycles)

Fonctionnalités phares



1 Système de refroidissement liquide

Système de refroidissement de pointe : la batterie, l'onduleur, le chargeur embarqué et le moteur sont refroidis par liquide. Le refroidissement liquide offre un processus de refroidissement plus efficace, optimisant la vitesse de charge et les performances dans presque toutes les conditions par rapport à un système de refroidissement par air.



2 Écran tactile de 10,25" avec BRP Connect et Apple CarPlay

Système d'infodivertissement haute résolution qui met à votre portée une expérience interactive, informative et personnalisable, à la fois fluide et simple.



3 Carter de chaîne

Le carter de chaîne protège la chaîne silencieuse haute qualité contre les intempéries et assure une lubrification constante à l'huile. Un tendeur automatique garantit une tension parfaite de la chaîne sans nécessiter d'entretien régulier.



*MODÈLE PRÉSENTÉ : NOIR



4 Régénération active et passive

Lorsque vous levez le pied de l'accélérateur, la récupération d'énergie passive restitue de l'énergie à la batterie pendant la décélération. La récupération d'énergie active fournit jusqu'à quatre fois plus de puissance à la batterie et offre une décélération plus importante. Les deux niveaux de récupération d'énergie peuvent être ajustés selon vos préférences.



5 Architecture légère

La batterie fait partie intégrante du châssis, réduisant ainsi le nombre de pièces et le poids total de la moto, pour une agilité et une maniabilité optimales.



6 Fonction de marche arrière

Fonction de marche arrière pour faciliter les manœuvres de recul et de stationnement. Il suffit d'appuyer sur le bouton de démarrage et de le maintenir enfoncé pour activer la marche arrière.

Accessoires principaux



Intégration complète LinQ et LinQ Nano



1 Pare-brise sport LinQ (219401217)



3 Top case LinQ (36 L) (219401262)



5 Siège passager (219401200)



2 Sac de réservoir LinQ Nano (219401204)



4 Sacoques LinQ (22 L) (219401261)

2025 CAN-AM PULSE® '73



CAN-AM PULSE '73

- Moto électrique au design moderne
- Légère et agile pour une utilisation urbaine
- Disponible en 35kW
- Dynamique et polyvalente

CARACTÉRISTIQUES PRINCIPALES

- Écran tactile de 10,25 po avec BRP Connect® et Apple CarPlay[†]
- Système à refroidissement liquide : batterie, onduleur, moteur et chargeur embarqué.
- Chargement de 20 % à 80 % en seulement 50 minutes
- Bras oscillant unilatéral avec carter de chaîne
- Régénération active et passive
- Fonction de marche arrière
- Intégration LinQ[®] pour l'accessoirisation
- Pack Premium avec Pack Premium avec couleurs et garnitures exclusives
- Becquet de jauge LinQ et feux LED Signature

ECO / **MODE PLUIE** / **MODE SPORT+** / **COMPATIBLE LINQ** / **BRP CONNECT APPLE CARPLAY**

MOTEUR

Type	ROTAX® E-POWER, refroidi par liquide
Puissance	47 ch en pointe (35 kW) / 27 ch en continu (20 kW)
Moteur couple	Pointe : 72 Nm de 0 à 4600 tr/min
Vitesse maximale/ constante	129 km/h
Accélération	3,8 secondes : 0-100 km/h

BATTERIE

Type	Intégré, lithium-ion
Capacité	8,9 kWh
Système de refroidissement	Refroidissement liquide : batterie, onduleur et chargeur embarqué
Autonomie estimée (avec une charge complète)	Ville : 160 km Ville : 160 km Combiné (WMTC*) : 130 km 80 km/h (50 mph) soutenus : 89 km
Fonction	Régénération active, régénération passive
Chargeur	Chargeur embarqué : 6,6 kW (compatible niveau 1 et niveau 2)
Connecteur	Type 2 IEC 62196
Temps de charge : Niveau 3 (240 V)	50 minutes (20-80%) 1 heure 30 minutes (0-100%)
Temps de charge : Niveau 2 (120 V)	3 heures 10 minutes (20-80%) 5 heures 15 minutes (0-100%)

TRANSMISSION

Transmission	Entraînement direct sans embrayage
Transmission finale	Carter de chaîne avec chaîne silencieuse
Fonction	Fonction de marche arrière

CHÂSSIS

Bras oscillant	Bras oscillant unilatéral
Angle de chasse	27,2°
Piste	101 mm
Suspension avant/débattement	Fourche inversée KYB [†] 41 mm / 140 mm
Suspension arrière/débattement	Amortisseur bi-tube SACHS avec réglage de la précontrainte / 140 mm
Frein avant	Étrier flottant J.Juan [†] à 2 pistons, disque de 320 mm
Frein arrière	Étrier flottant J.Juan à 1 piston, disque de 240 mm
Pneu avant	Pneus Dunlop [†] Sportmax GPR-300 110/70 R17
Pneu arrière	Dunlop Sportmax GPR-300 150/60 R17
Roues	Jante en fonte, noir carbone
Taille de la roue avant	431,8 x 88,9 mm
Taille de la roue arrière	431,8 x 114,3 mm

COULEUR

	Sterling Silver Satin
---	-----------------------

DIMENSIONS

Longueur x Largeur x Hauteur (avec rétroviseurs)	2,030 x 947 x 1,171 mm
Empattement	1412 mm
Hauteur du siège	784 mm
Garde au sol	146 mm
Poids à vide	177 kg
Charge maximale :	151 kg

INSTRUMENTS

Type	Écran tactile de 10,25 pouces avec BRP Connect
Système de navigation	Apple CarPlay
Modes de conduite	Normal, ECO, Rain, Sport+
Contrôle du guidon	Module de commande rétroéclairé au guidon

SÉCURITÉ

ABS	Système de freinage antiblocage
MTC	Contrôle de traction moto

GARANTIE


Garantie du véhicule	2 ans
Garantie de la batterie	5 ans / 50 000 km

CARACTÉRISTIQUES

Phares à LED
Boîte à gants avec port USB
Points d'ancrage LinQ
Plaque de protection
Becquet de jauge LinQ
Feux à DEL Signature
Housse de véhicule
Couleurs et garnitures exclusives à l'ensemble '73

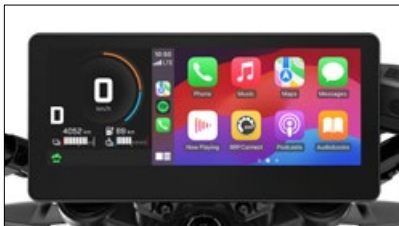
*WMTC : World Motorcycle Test Cycle (Cycle d'essai mondial des motocycles)

Fonctionnalités phares



1 Système de refroidissement liquide

Système de refroidissement à la pointe de l'industrie : la batterie, l'onduleur, le chargeur embarqué et le moteur sont refroidis par liquide. Le refroidissement par liquide offre un processus de refroidissement plus efficace, optimisant la vitesse de charge et les performances dans presque toutes les conditions par rapport à un système refroidi par air.



2 Écran tactile de 10,25 po. avec BRP Connect et Apple CarPlay

Un système d'infodivertissement haute résolution qui met à votre portée une expérience interactive, informative et personnalisable à la fois transparente et simple.



3 Carter de chaîne

Le carter de chaîne protège la chaîne silencieuse haute qualité contre les intempéries et assure une lubrification constante à l'huile. Un tendeur automatique garantit une tension parfaite de la chaîne sans nécessiter d'entretien régulier.



4 Régénération passive et active

Lorsque vous levez le pied de l'accélérateur, la récupération d'énergie passive restitue de l'énergie à la batterie pendant la décélération. La récupération d'énergie active fournit jusqu'à quatre fois plus de puissance à la batterie et offre une décélération plus importante. Les deux niveaux de récupération d'énergie peuvent être ajustés selon vos préférences.



5 Architecture légère

La batterie fait partie intégrante du châssis, réduisant ainsi le nombre de pièces et le poids total de la moto, pour une agilité et une maniabilité optimales.



6 Pack Pulse '73

Pack Premium avec couleurs et finitions exclusives, et des équipements supplémentaires tels qu'un enjoliveur de console LinQ et un éclairage LED distinctif.

Accessoires principaux



CAN-AM PULSE
MODÈLE PRÉSENTÉ :
BLANC BRILLANT

Intégration complète LinQ et LinQ Nano



1 Pare-brise sport LinQ
(219401217)



3 Top case LinQ (36 L)
(219401262)







5 Siège passager
(219401200)



2 Sac de réservoir LinQ Nano
(219401204)



4 Sacoques LinQ (22 L)
(219401261)

		CAN-AM ORIGIN	CAN-AM ORIGIN '73	CAN-AM PULSE	CAN-AM PULSE '73
					
COULEUR		Bright White Carbon Black	Sterling Silver Satin	Bright White Carbon Black	Sterling Silver Satin
MOTEUR	Type	ROTAX® E-POWER, refroidi par liquide			
	Puissance	47 ch en pointe (35 kW) / 27 ch en continu (20 kW) (également disponible en version 11 kW / 15 ch - permis de conduire A1)	47 ch en pointe (35 kW) / 27 ch en continu (20 kW)	47 ch en pointe (35 kW) / 27 ch en continu (20 kW) (également disponible en version 11 kW / 15 ch - permis de conduire A1)	47 ch en pointe (35 kW) / 27 ch en continu (20 kW)
	Moteur couple	Pointe : 72 Nm de 0 à 4600 tr/min			
	Vitesse maximale/ constante	4,3 secondes : 0-100 km/h		3,8 secondes : 0-100 km/h	
	Top Speed/ Sustained	129 km/h			
BATTERIE	Type	Integrated, Lithium-ion			
	Capacité	Refroidissement par liquide : batterie, onduleur et chargeur intégré			
	Système de refroidissement	8.9 kWh			
	Autonomie estimée (avec une charge complète)	Ville : 145 km Combinée (WMTC) : 115 km Continue 80 km/h : 84 km		Ville : 160 km Ville : 160 km Combiné (WMTC*) : 130 km 80 km/h (50 mph) soutenus : 89 km	
	Chargeur	Chargeur intégré : 6,6 kW (compatible avec recharge de niveau 1 et 2)			
	Connecteur	Type 2 IEC 62196			
	Temps de charge : Niveau 3 (240 V)	50 min (20 - 80 %) 1 heure 30 min (0-100%)			
	Temps de charge : Niveau 2 (120 V)	3 heures 30 min (20 - 80%) 5 heures 45 min (0-100%)			
TRANSMISSION	Transmission	Transmission directe sans embrayage			
	Transmission finale	Chaîne silencieuse avec carter de chaîne			
	Fonction	Fonction marche arrière			
SÉCURITÉ	ABS	Système de freins antiblocage			
	MTC	Système d'antipatinage moto			
CHÂSSIS	Angle de chasse	30°		27,2°	
	Piste	118 mm		101 mm	
	Suspension avant/ débattement	KYB 43 mm fourche inversé / 255 mm		Fourche inversée KYB® 41 mm / 140 mm	
	Suspension arrière/ débattement	Amortisseur KYB HPG avec précharge, compression et détente réglables / 255 mm		Amortisseur bi-tube SACHS avec réglage de la précontrainte / 140 mm	
	Frein avant	Étrier flottant J.Juan® à 2 pistons, disque de 320 mm			
	Frein arrière	Étrier flottant J.Juan à 1 piston, disque de 240 mm			
	Pneu avant	Dunlop® D605 90/90 R21 (avec chambre à air)		Pneus Dunlop® Sportmax GPR-300 110/70 R17	
Pneu arrière	Dunlop D605 120/80 R18 (avec chambre à air)		Dunlop Sportmax GPR-300 150/60 R17		
DIMENSIONS	Longueur x Largeur x Hauteur (avec rétroviseurs)	2204 x 861 x 1414 mm		2,030 x 947 x 1,171 mm	
	Empattement	1503 mm		1412 mm	
	Hauteur du siège	865 mm		784 mm	
	Garde au sol	274 mm		146 mm	
	Poids à vide	187 kg		177 kg	
Charge maximale :	151 kg		151 kg		
INSTRUMENTS	Type	Écran tactile de 10,25 po avec BRP Connect et Apple CarPlay			
	Système de navigation	Apple CarPlay			
	Modes de conduite	Normal, Eco, Rain, Sport, Off-Road, Off-Road+		Normal, ECO, Rain, Sport+	
GARANTIE		Garantie du véhicule: 2 ans Garantie de la batterie: 5 ans / 50 000 km			
CARACTÉRISTIQUES	Fonctionnalités phares	Phares à LED Boîte à gants avec port USB Points d'ancrage LinQ Plaque de protection	Phares avant à LED Boîte à gants avec port USB Compatible LinQ Nano Skid plate Pare-brise Lumières DEL Signature Housse de véhicule Couleur et garnitures '73' exclusives	Phares à LED Boîte à gants avec port USB Points d'ancrage LinQ Plaque de protection	Phares à LED Boîte à gants avec port USB Points d'ancrage LinQ Plaque de protection Becquet de jauge LinQ Feux à DEL Signature Housse de véhicule Couleurs et garnitures exclusives à l'ensemble '73



ACCESSOIRES

ACCESSOIRES

Sièges et dossiers	17
Pare-brise	18
Protection	18
Sacs et rangement	19
Éclairage et accessoires électriques	20
Bâches	21

SIÈGES ET DOSSIERS

Sièges

Siège confort conducteur

Tous les modèles Origin

219401205



- Des matières haut de gamme à la texture unique.
- Optimisation de la forme, ainsi que de l'épaisseur et de la densité de la mousse pour un confort amélioré.
- Logos en relief pour un style raffiné.

Siège et repose-pieds passager

Tous les modèles Origin

219401216



- Conçu pour passer d'une place à deux en quelques minutes.
- Le kit complet comprend le siège, les poignées et les repose-pieds.
- Même matériau que le siège de série.
- Conçus pour correspondre au style de l'Origin.
- Compatible avec le siège confort conducteur et les sacoches LinQ (22 l).

Siège et repose-pieds passager

Tous les modèles Pulse

219401200



- Conçu pour passer d'une place à deux en quelques minutes.
- Le kit complet comprend le siège, les poignées et les repose-pieds.
- Même matériau que le siège de série.
- Conçus pour correspondre au style de la Pulse.
- Compatible avec le siège confort conducteur et les sacoches LinQ (22 l).

Siège confort conducteur

Tous les modèles Pulse

219401206



- Des matières haut de gamme à la texture unique.
- Optimisation de la forme, ainsi que de l'épaisseur et de la densité de la mousse pour un confort amélioré.
- Logos en relief pour un style raffiné.

PARE-BRISE

Pare-brise réglable LinQ

Tous les modèles Origin

219401113



- Fixations LinQ Nano intégrées au support de jauges.
- Deux niveaux de réglage : Haut ou bas. Réglage de 75 mm.
- Ajout de la protection contre le vent : 287 mm en position basse et 355 mm en position haute.
- S'installe en quelques secondes grâce aux supports LinQ.
- Ouverture à l'avant du pare-brise qui atténue le bruit et améliore la stabilité du casque.
- Offre une protection contre le vent au niveau du casque.

Pare-brise LinQ

Tous les modèles Origin
sauf 73

219401291



- Fixations LinQ à libération rapide.
- Ajoute une protection contre le vent de 100 mm.
- Teinté (transmission lumineuse de 75 %).
- De série sur les modèles Origin 73.

Pare-brise sport LinQ

Tous les modèles Pulse

219401217



- Pare-brise en polycarbonate teinté avec revêtement dur (transmission lumineuse de 14 %).
- L'épaisseur de 4,5 mm aide à absorber les vibrations à vitesses élevées.
- Réduit la pression sur la poitrine du conducteur.
- Offre une protection contre le vent au niveau de la poitrine.
- Fixations LinQ Nano intégrées au support de jauges.
- S'installe en quelques secondes grâce aux supports LinQ.

PROTECTION

Protections latérales Adventure

Tous les modèles Origin

■ **219401201** • Noir carbone



- La construction en acier haute résistance maximise la durabilité tout en minimisant le poids.
- Revêtement en poudre Noir carbone.
- Fabrication à partir de tubes de 25 mm protégeant chaque côté de la moto.
- Donne à l'Origin une apparence solide taillée pour l'aventure.
- Compatible avec les phares antibrouillard.

Protège-mains en aluminium

Tous les modèles Origin et
Pulse

219401218



- Protection supplémentaire des mains et poignée de frein.
- Conçus pour résister aux chocs et durer.
- Construction en aluminium forgé.
- Superbes lignes enveloppantes donnant à la moto un côté aventurier.
- Requis pour l'installation des déflecteurs de protège-mains (219401127).
- Le marquage Can-Am gravé au laser donne aux protège-mains une apparence haut de gamme.

Défecteurs de protège-mains

Tous les modèles Origin et Pulse

219401127



- La construction en polymère haute résistance offre une protection supplémentaire contre le vent pour les mains et les poignets, quelles que soient les conditions routières.
- Conçus pour résister aux chocs et durer.
- Exigent des protège-mains en aluminium pour l'installation (219401218).

Ensemble de protections d'axe de roue

Tous les modèles Pulse

219401207



- Aide à protéger les éléments esthétiques importants de la moto en cas de chute.
- Fabrication en polymère haute résistance.
- Conçu pour résister aux chocs et durer.
- Conçu pour correspondre au style de la Pulse.
- Installation facile.

Protection d'écran tactile couleur 10,25"

Tous les modèles Pulse

860202680



- Verre trempé - 0,3 mm d'épaisseur.
- Dureté 9H pour une protection robuste.
- Adhésif 100 % sans bulles.
- Résistant aux rayures, antireflet et anti-traces de doigts
- Conserve une clarté de 99,99 %.
- Se nettoie facilement.
- Comprend des articles de nettoyage : lingette humide, lingette sèche, absorbeur de poussière et chiffon doux.

SACS ET RANGEMENT

Sacoches LinQ (22 l)

Tous les modèles Origin

219401197



- Ce que vous mettez dans ces sacoches imperméables est protégé et reste au sec.
- Capacité de 22 litres.
- Se montent sur la moto à l'aide de points de fixation LinQ Nano de série.
- Plusieurs poches et un compartiment dédié pour ordinateur portable.
- Est inclus un sac interne que vous pouvez prendre avec vous.
- La doublure intérieure en polyester jaune vif avec séparateur amovible facilite l'organisation et permet de tout retrouver rapidement.
- Fermeture rolltop (le haut de la sacoche s'enroule) imperméable et anti-poussière.
- Système innovant de sangle verrouillable pour sécuriser le contenu de la sacoche.
- Deux clés incluses.
- S'accrochent et se retirent facilement, mais peuvent aussi être verrouillées sur la moto.
- Compatible avec le siège passager.
- Vendu par paires.

Sacoche de réservoir LinQ Nano

Tous les modèles Origin

219401203



- Sac réservoir à l'épreuve des intempéries.
- Augmente la capacité de rangement de série de la moto.
- Rangez vos clés, votre portefeuille, votre carte d'identité, etc. en toute sécurité.
- Poche pour téléphone mobile intégrée avec fenêtre transparente et accès intégré au port USB à l'intérieur.
- Rangement pratique et facile d'accès à portée de main.
- Se fixe et s'enlève facilement grâce au système LinQ Nano.
- L'intérieur jaune vous aide à trouver ce que vous cherchez en quelques secondes.

Top case LinQ (36 l)

Tous les modèles Origin et Pulse

219401202



- Top case étanche.
- Capacité de 36 litres.
- S'installe sur la partie arrière de la moto.
- Pas besoin de porte-bagages.
- Système LinQ simple et rapide, sans outils.
- Se retire aussi facilement qu'il s'installe.
- Convient à toutes les tailles de casque.
- Possibilité d'installer une doublure intérieure jaune vif conçue spécialement pour le top case.
- Incompatible avec le siège passager ou siège confort passager.
- Une clé pour tout ! Barillet supplémentaire fourni avec les sacoches de manière à avoir une seule clé pour les deux accessoires.

Doublure intérieure pour top case	Tous les modèles Origin et Pulse	219401257	
--	----------------------------------	------------------	--



- Résistante aux intempéries.
- L'intérieur jaune vous aide à trouver ce que vous cherchez en quelques secondes.
- Spécialement conçue pour le top case LinQ (36 l) (219401202).
- Poches intérieures et extérieures avec fermetures à glissière.
- Facilement transportable avec des sangles.
- Top case LinQ requis.

Rembourrage de dossier pour top case LinQ (36 l)	Tous les modèles Origin et Pulse	219401270	
---	----------------------------------	------------------	--



- Dossier rembourré en mousse de polyuréthane injecté à revêtement en vinyle qui peut résister à toutes les conditions de conduite.
- Point de perçage visible depuis l'intérieur du top case pour faciliter l'installation.
- Les vis de fixation sont fournies avec des joints pour assurer l'étanchéité.
- Nécessite le top case LinQ (219401202) pour l'installation.

Sacoche de réservoir LinQ Nano	Tous les modèles Pulse	219401204	
---------------------------------------	------------------------	------------------	--



- Sac réservoir à l'épreuve des intempéries.
- Augmente la capacité de rangement de série de la moto.
- Rangez vos clés, votre portefeuille, votre carte d'identité, etc. en toute sécurité.
- Poche pour téléphone mobile intégrée avec fenêtre transparente et accès intégré au port USB.
- Rangement pratique et facile d'accès à portée de main.
- Se fixe et s'enlève facilement grâce au système LinQ Nano.
- L'intérieur jaune vous aide à trouver ce que vous cherchez en quelques secondes.

Sacoches LinQ (22 l)	Tous les modèles Pulse	219401261	
-----------------------------	------------------------	------------------	--



- Ce que vous mettez dans ces sacoches imperméables est protégé et reste au sec.
- Capacité de 22 litres.
- Points de fixation LinQ Nano de série sur la moto.
- Plusieurs poches et un compartiment dédié pour ordinateur portable.
- Est inclus un sac interne que vous pouvez prendre avec vous.
- La doublure intérieure en polyester jaune vif avec séparateur amovible facilite l'organisation et permet de tout retrouver rapidement.
- Fermeture rolltop (le haut de la sacoche s'enroule) imperméable et anti-poussière.
- Système innovant de sangle verrouillable pour sécuriser le contenu de la sacoche.
- Deux clés incluses.
- S'accrochent et se retirent facilement, mais peuvent aussi être verrouillées sur la moto.
- Compatible avec le siège passager.
- Vendu par paires.

ÉCLAIRAGE ET ACCESSOIRES ÉLECTRIQUES

Phares antibrouillard LED	Tous les modèles Origin Tous les modèles Pulse	219401198 219401275	
----------------------------------	---	--------------------------------------	--



219401198

219401275

- Éclairages LED de 1,5 W produisant 800 lumens chacun.
- Respectent les réglementations en vigueur en Europe et en Amérique du Nord.
- Commutateur indépendant fourni pour un fonctionnement aisé.
- Installation facile et compatibles avec le harnais de moto.
- Éclairage de qualité automobile.

	Tous les modèles Origin sauf 73	219401289	
Feu de position avant	Tous les modèles Pulse sauf 73	219401292	



219401289

219401292

- Crée un style distinctif et incomparable.
- S'allume et s'éteint automatiquement en douceur et progressivement.
- LED lumineuses et économes en énergie.
- N'apporte pas d'éclairage supplémentaire pour la conduite.
- Clignote lorsque la moto est branchée pour la charge.
- Équipement de série sur les modèles Origin 73 et Pulse 73.

Poignées chauffantes pour le conducteur	Tous les modèles Origin et Pulse	219401196	
--	-------------------------------------	------------------	--



- Niveaux de chauffage affichés sur l'écran de la moto.
- Bouton ergonomique intégré à la poignée gauche.
- Cinq réglages de température.
- Maintenez le bouton enfoncé pour atteindre rapidement la chaleur maximale.
- Dernier réglage mémorisé.
- La certification d'étanchéité IP67 empêche toute pénétration d'éléments.
- Conformité ECE.
- Installation plug-and-play.
- Poignées à clipser, pas besoin de colle.

Câble de charge Mode 2 Type 2	Tous les modèles Origin et Pulse	219401260 - Europe (12 A) 219401266 - UK 219401310 - Europe (8 A)	
--------------------------------------	-------------------------------------	---	--



- Taille compacte, mécanisme de protection contre la surchauffe et indice de protection IP67.
- Panneau lumineux avec indicateurs à LED intégrés.
- Fonctionne dans une large gamme de températures (-30 à +50 °C).
- Inclus :
 - 1 connecteur mobile - câble de 3 m.
 - 1 sac de rangement.
 - Fiche de type CA :
 - Type G CE pour 219401266 (UK).
 - Type E CE pour 219401260 et 219401310 (Europe).
 - Tension : 240 V
 - Puissance de charge : 12 A (219401266, 219401260) ou 8 A (219401310).

Câble de charge Mode 3 Type 2	Tous les modèles Origin et Pulse	219401274	
--------------------------------------	-------------------------------------	------------------	--



- Un câble de charge mode 3 est un câble de connexion entre la borne de recharge et la moto électrique.
- Indice de protection IP55.
- Fonctionne dans une large gamme de températures (-40 à +50 °C).
- Inclus :
 - 1 connecteur mobile - câble de 7 m.
 - 1 sac de rangement.
 - Tension : 480 V
 - Puissance de charge : 32 A

BÂCHES

Bâche extérieure	Tous les modèles Origin Tous les modèles Pulse	219401212 219401213	
-------------------------	---	--------------------------------------	--

(photo non disponible)

- Protection résistant aux intempéries, parfaite pour un remisage temporaire.
- Fabriquée en polyester 300 deniers ultradurable teint dans la masse, à l'épreuve de l'humidité.
- Facile à entretenir.
- Équipée d'une doublure anti-éraflures.
- Dimensions suffisantes pour protéger le pare-brise et n'importe quel accessoire.
- Accès au port pour recharger la moto.

A close-up photograph of a Rotax E-Power engine. The engine is primarily black with a prominent yellow air filter. The text "ROTAX E-POWER" is visible on a black component. The background is blurred, suggesting motion.

ROTAX E-POWER

PIÈCES ET ENTRETIEN

PIÈCES ET ENTRETIEN

Pièces d'origine Can-Am	24
Produits d'entretien XPS	26

PIÈCES D'ORIGINE CAN-AM

Ensemble de plaquettes de frein avant (2 plaquettes + matériel)

Tous les modèles Origin et Pulse

219800567

(photo non disponible)

• 1 ensemble complet pour roue avant.

Ensemble de plaquettes de frein arrière (2 plaquettes + matériel)

Tous les modèles Origin et Pulse

219800565

(photo non disponible)

• 1 ensemble complet pour roue arrière.

Ensemble roue avant

Modèles Origin

Modèles Origin 73

Modèles Pulse

Modèles Pulse 73

705503568 • Dimensions de la roue : 21x1,85

705503860 • Dimensions de la roue : 21x1,85

705503159 • Dimensions de la roue : 17x3,00

705503858 • Dimensions de la roue : 17x3,00

(photo non disponible)

Ensemble de roulements de roue avant

Tous les modèles Origin

Tous les modèles Pulse

219800576

219800591

S/O

(photo non disponible)

• Comprend : manchon (1), bague support (1), roulements (2) et joints d'huile (2).

Pneu avant

Tous les modèles Origin

705503154

• Taille des pneus : 90 / 90-R21.



Pneu arrière

Tous les modèles Origin

705503145

• Taille des pneus : 120 / 80-R18.



Pneu avant

Tous les modèles Pulse

705503158

• Taille des pneus : 110 / 70-R17.



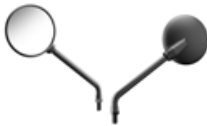




Pneu arrière

Tous les modèles Pulse

705503593

• Taille des pneus : 150 / 60-R17.



Guidon	Tous les modèles Origin Tous les modèles Pulse	709402517 709402518	
(photo non disponible)			
Poignée	Tous les modèles Origin et Pulse	709401984 • Gauche 709401985 • Droite	
(photo non disponible)			
Rétroviseur latéral gauche	Origin	709402583	
<div></div> <div><ul style="list-style-type: none">• Support de rétroviseur pour guidon non inclus.</div>			
Rétroviseur latéral droit	Origin	709402584	
<div></div> <div><ul style="list-style-type: none">• Support de rétroviseur pour guidon non inclus.</div>			
Rétroviseur latéral gauche	Pulse	709403139	
<div></div> <div><ul style="list-style-type: none">• Se fixe à l'extrémité du guidon. Comprend le miroir et le matériel nécessaire pour l'installation.</div>			
Rétroviseur latéral droit	Pulse	709403140	
<div></div> <div><ul style="list-style-type: none">• Se fixe à l'extrémité du guidon. Comprend le miroir et le matériel nécessaire pour l'installation.</div>			
Ensemble de réparation de joints spi de fourche	Tous les modèles Origin Tous les modèles Pulse	219800582 219800587	S/O
(photo non disponible) <div><ul style="list-style-type: none">• Comprend : joints d'huile (2), cache-poussière (2), circlips (2) et rondelles (2).</div>			
Batterie 12 V	Tous les modèles Origin et Pulse	219800573	S/O
(photo non disponible) <div><ul style="list-style-type: none">• 6 Ah, 90 CCA.• Technologie AGM.• Activé en usine.• Sans entretien.</div>			
Chargeur et mainteneur de batterie automatique Yuasa 1,2 A	Tous les modèles Origin et Pulse	529036620	
<div></div> <div><ul style="list-style-type: none">• Bascule automatiquement en mode entretien une fois que la batterie a atteint sa tension de crête.• Conçu pour éviter la surcharge.• 120 V, fiche États-Unis.• Non disponible en Europe.</div>			

PRODUITS D'ENTRETIEN XPS

Huile pour carter de chaîne EV XPS On-Road

9779709 (US) / 9779475 (EU)

(photo non disponible)

- Conçue spécifiquement pour les systèmes de carter de chaîne Can-Am On-Road dans le but de réduire le frottement et d'optimiser le fonctionnement.

Liquide de frein DOT4

9779151 (US) / 9779207 (EU) • 12 fl oz / 355 ml



- Satisfait ou dépasse toutes les exigences DOT3 et DOT4 en matière de liquide de frein.
- Formule haute température. Résiste à la perte d'efficacité et remet aussi en état les joints d'étanchéité et les joints toriques dans le système de freinage.

Liquide de refroidissement protection étendue

9779150 • 946 ml



- Offre une bonne dilution et contient les additifs nécessaires pour prévenir la corrosion et empêcher la cavitation dans les systèmes de refroidissement de BRP.
- Formule longue durée de 5 ans spécifiquement conçue pour les véhicules BRP.
- Transfert de chaleur supérieur.
- Idéal comme liquide de remplacement pour les embarcations qui utilisent habituellement un antigel/liquide dont la durée de vie est de 2 ans (vert).
- 5 ans (orange).

Lubrifiant anticorrosif

9779701 • 340 g



- Produit polyvalent qui peut aussi être utilisé pour prévenir la rouille, la corrosion et l'infiltration d'eau.
- Il contient des additifs extrême pression qui agissent comme lubrifiant partout où la lubrification est nécessaire.



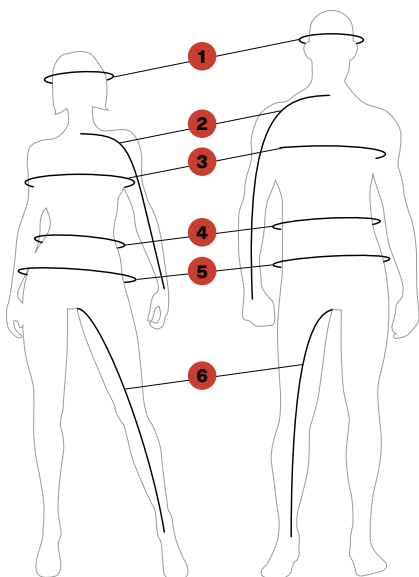
VÊTEMENTS

VÊTEMENTS

Tableau des tailles	29
Vêtements de protection	32
Équipements de conduite	35
Vêtements de sport	39

TABLEAU DES TAILLES

COMMENT MESURER



- Pour obtenir de meilleurs résultats, demandez à quelqu'un de prendre ces mesures pour vous.
- La mesure doit se faire en sous-vêtements.
- Le mètre doit être légèrement tendu mais pas trop.
- Si les mesures arrivent entre deux tailles, commandez la taille supérieure.

1 TÊTE	Prenez le tour de tête, à partir du centre de votre front, au-dessus des oreilles et par dessus la bosse naturelle du derrière de votre tête.
2 BRAS	Laissez les mains pendre sur le côté dans une position légèrement pliée. Mesurez à partir du centre de la nuque, le long du bras, jusqu'au poignet.
3 POITRINE/BUSTE	Prenez le tour de poitrine en passant sous les bras, autour de la partie la plus importante de votre poitrine.
4 TAILLE	Mesurez votre tour de taille naturel, en maintenant un doigt entre le ruban et le corps.
5 HANCHES	Autour de la partie la plus large du derrière.
6 ENTREJAMBE	Pieds nus, de l'entrejambe jusqu'au sol.

Quel code correspond à votre style ?

- 1 Choisissez votre taille et votre couleur.
- 2 Complétez la référence produit avec le CODE correspondant sur votre bon de commande.

Exemple : 440975 (numéro de modèle pour la veste Sythe en maille pour homme CE/UKCA)
 06 (code de taille M)
 90 (code de couleur Noir)

Style | Taille | Couleur

Référence (SKU) complète : 440975 | 06 | 90

CODE DE TAILLE

Adultes		Adultes		Adultes		Adultes		Adultes		Pantalons		Enfants	
Taille	Code	Taille	Code	Taille	Code	Taille	Code	Taille	Code	Taille	Code	Taille	Code
Taille unique	00	XLT	13	X	26	5	24	13	33	30	37	3-4	79
XS	02	2XL	14	1X	86	6	25	14	34	32	38	5-6	52
S	04	2XLT	15	2X	87	7	27	16	35	34	39	6-8	48
M	06	3XL	16	3X	95	8	28	18	78	36	40	7-8	54
MT	07	3XLT	17	1	20	9	29	S/M	72	38	41	10-12	49
L	09	4XL	18	2	21	10	30	M/L	91	40	42	14-16	50
LT	10	4XLT	19	3	22	11	31	L/XL	73	42	43		
XL	12	5XL	88	4	23	12	32			44	44		

CODE DE COULEUR

Nom	Code	Nom	Code	Nom	Code	Nom	Code
Transparent	00	Rouge lave	17	Violet	41	Bleu indigo	82
Blanc	01	Multicolore	18	Violet foncé	42	Bleu royal	83
Brun	04	Miroir argent	22	Fumée	57	Marine	89
Anthracite	07	Magnésium	24	Vert	70	Noir	90
Argent	08	Lilas	25	Bleu canard	74	Noir avec graphiques	94
Gris	09	Jaune haute visibilité	26	Turquoise (aqua)	76	Ambre	95
Jaune	10	Anthracite chiné	29	Vert militaire	77	Ivoire	97
Or	11	Rouge	30	Bleu denim	79		
Orange	12	Rose	36	Bleu	80		
Corail	13	Glacé	38	Bleu clair	81		

VÊTEMENTS ET VÊTEMENTS DE SPORT

HOMME 170-182 CM

	XS	S	M	L	XL	2XL	3XL
Poitrine	81-86 cm	88-92 cm	96-101 cm	107-112 cm	117-122 cm	127-132 cm	137-142 cm
Taille	66-71 cm	74-79 cm	81-86 cm	91-97 cm	101-107 cm	112-117 cm	122-127 cm
Hanches (fessier)	81-86 cm	88-92 cm	96-101 cm	107-112 cm	117-122 cm	127-132 cm	137-142 cm
Bras	76 cm	79 cm	81 cm	84 cm	86 cm	89 cm	89 cm
Entrejambe	79 cm	80 cm	81 cm	81 cm	81 cm	81 cm	81 cm

FEMME 160-176 CM

	XS	S	M	L	XL	2XL	3XL
Poitrine	83-88 cm	88-92 cm	94-99 cm	101-107 cm	112-117 cm	122-127 cm	132-142 cm
Taille	69-74 cm	74-79 cm	79-84 cm	86-91 cm	96-101 cm	107-112 cm	117-127 cm
Hanches (fessier)	91-97 cm	96-101 cm	101-107 cm	109-114 cm	112-124 cm	122-135 cm	140-150 cm
Bras	74 cm	76 cm	76 cm	79 cm	79 cm	81 cm	81 cm
Entrejambe	76 cm	76 cm	76 cm	76 cm	76 cm	76 cm	76 cm

Les informations concernant les tailles de casques sont disponibles à la page 32.

Les informations concernant les tailles de gants sont disponibles à la page 38.





VÊTEMENTS DE PROTECTION

UNISEXE



Casque Advex (DOT/ECE)

929107 • DOT XS, S, M, L, XL, 2XL, 3XL	Noir (90), Noir mat (93), Blanc (01)	
---	--------------------------------------	--

Casque ADVEX Jet (DOT/ECE) à coque composite M-FORGE.

- Garantie limitée 4 ans.
- Coque composite M-FORGE® légère.
- Visière à grand champ de vision avec lentille antibuée Pinlock® Max Vision 120.
- Visière solaire rétractable.
- Compatible avec les lunettes de vue.
- Événements d'extraction de l'humidité réglables.
- Lampe LED latérale en option.
- Système de communication intégré Mesh VIBE en option.
- 2 tailles de coque et 4 tailles d'EPS pour un ajustement et un confort améliorés.
- Jugulaire munie de crans à détachement rapide.
- Coque recyclable pour un impact environnemental minimal.
- Forme aérodynamique pour réduire la fatigue du cou.
- 1600 g ± pour le grand modèle.
- Certification DOT et ECE 2206.



Casque Advex Jet (DOT/ECE)

929106 • DOT XS, S, M, L, XL, 2XL, 3XL	Noir (90), Noir mat (93), Blanc (01)	
---	--------------------------------------	--


Casque ADVEX Jet (DOT/ECE) à coque composite M-FORGE.

- Garantie limitée 4 ans.
- Coque composite M-FORGE® légère.
- Visière avec grand champ de vision.
- Visière solaire rétractable.
- Compatible avec les lunettes de vue.
- Événements d'extraction de l'humidité réglables.
- Lampe LED latérale en option.
- Système de communication intégré Mesh VIBE en option.
- 2 tailles de coque et 4 tailles d'EPS pour un ajustement et un confort améliorés.
- Jugulaire munie de crans à détachement rapide.
- Coque recyclable pour un impact environnemental minimal.
- Forme aérodynamique pour réduire la fatigue du cou.
- 1500 g ± pour le grand modèle.
- Certification DOT et ECE 2206.

TECHNOLOGIES



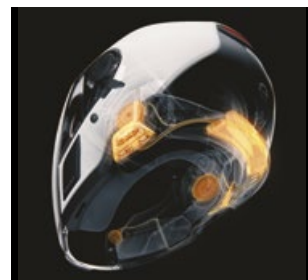
Visière solaire rétractable



Airflow



Style jet



Intégration comm

CASQUES

HOMME ET FEMME

	2XS	XS	S	M	L	XL	2XL	3XL
Code de taille	01	02	04	06	09	12	14	16
Tête (pouces)	20 7/8-21 1/4	21 5/8-22	22 3/8-22 3/4	23 1/8-23 5/8	24-24 3/8	24 3/4-25 1/8	25 1/2-25 5/8	25 1/2-25 5/8
Tête (cm)	53-54	55-56	57-58	59-60	61-62	63-64	65-66	65-66



Lampe LED intégrée au casque BRP

929085 • Taille unique Noir mat (93)

Accessoire pour le casque ADVEX.

- Lampe utilitaire.
- Installation sans outils.
- 3 modes de puissance.
- 3 piles AAA (boîtier à installer dans le casque, piles non incluses).
- Utilise la batterie du système de communication Vibe.

- Connexion du système de communication Vibe par eLinQ (alimentation électrique fournie par le véhicule).
- Marche/arrêt facile d'une seule main sans bouton (par simple ouverture/fermeture).
- Forte illumination, plus de 100 lumens.
- Certification ECE 22.06 pour le casque.



Système de communication Vibe par BRP

929086 • Taille unique Noir mat (93)

Système de communication VIBE avec qualité audio supérieure pour le casque ADVEX.

- Haut-parleurs et micro haut de gamme, son par Harman Kardon®.
- Mesh 2.0 : une fiabilité à toute épreuve compatible avec tous les dispositifs Mesh Sena.
- Capacité supérieure de la batterie : 8 heures de conversation à -18 °C et jusqu'à 15 heures en conditions estivales.
- Simplicité de connexion en un clic.
- Mesh Intercom™ offre une qualité audio supérieure.
- 2 antennes pour 1,6 km de portée visuelle.
- Dans Open Mesh, le protocole multicanal permet aux utilisateurs de basculer entre 9 canaux de communication.
- Bluetooth® 5.1 activé.
- Commodité de l'accès à l'assistant numérique activé par la voix (« Hey Google »/« Hey Siri »).
- Charge 30 % plus rapide.
- Interface pouvant s'utiliser avec des gants.
- Compatible avec tous les casques ADVEX.
- Compatible avec la nouvelle commande au guidon Can-Am Spyder pour couper/réactiver le son, augmenter ou diminuer le volume et afficher des informations telles que l'état de la batterie et le canal Mesh.



Nouveau Système de communication universel Vibe par BRP

929105 • Taille unique Noir mat (93)

Système de communication universel Vibe avec qualité audio supérieure pour tous les casques BRP.

- Son par Harman Kardon®.
- Mesh 2.0 : une fiabilité à toute épreuve compatible avec tous les dispositifs Sena Mesh.
- Capacité supérieure de la batterie : 8 heures de conversation à 18 °C.
- Simplicité de connexion en un clic.
- Mesh Intercom™ offre une qualité audio supérieure.
- 1 antenne jusqu'à 1,6 km en terrain dégagé (la portée peut être affectée par tout élément extérieur – topographie, arbre, neige, particules de neige, câble électrique, pluie, etc.).
- Dans Open Mesh, le protocole multicanal permet aux utilisateurs de basculer entre 9 canaux de communication.
- Bluetooth® 5.1 activé.
- Commodité de l'accès à l'assistant numérique activé par la voix (« Hey Google »/« Hey Siri »).
- Charge 30 % plus rapide.
- Interface pouvant s'utiliser avec des gants.
- Compatible avec tous les casques BRP.
- Compatible avec de nombreuses nouvelles commandes au guidon des motoneiges BRP pour couper/réactiver le son, augmenter/diminuer le volume et afficher des informations telles que l'état de la batterie et le canal Mesh.

Pour des raisons de sécurité, la batterie ne peut pas être rechargée en roulant. Compte tenu des risques élevés inhérents au chargement d'une batterie, BRP a décidé de NE PAS autoriser cette action pour assurer la sécurité maximale de l'utilisateur.



NOUVELLE COLLECTION 2025 D'ÉQUIPEMENTS DE CONDUITE

1



2



3



4



5



6



7



8



9



1) **NOUVEAU** CASQUE CAN-AM
ADVEX ENDURO (DOT/ECE) -
NOIR MAT
929108_93

2) **NOUVEAU** VESTE METROPOLIS
AESIR POUR HOMME CE/UKCA
WP - NOIR
456030_90

3) **NOUVEAU** SWEAT À CAPUCHE
METROPOLIS LOKI POUR
HOMME CE/UKCA - NOIR
454926_90

4) **NOUVEAU** T-SHIRT RACING
POUR HOMME - BLANC
288024_01

5) **NOUVEAU** T-SHIRT BOXY
RACING POUR FEMME - GRIS
CHINE
288120_27

6) **NOUVEAU** T-SHIRT BOXY
RACING POUR FEMME - NOIR
288120_90

7) **NOUVEAU** PANTALON
METROPOLIS AESIR POUR
HOMME CE/UKCA - NOIR
441715_90

8) **NOUVEAU** GANTS EN CUIR
POUR FEMME - NOIR
288044_90

9) **NOUVEAU** GANTS EN CUIR
METROPOLIS POUR HOMME
- NOIR
288071_90

ÉQUIPEMENTS DE CONDUITE

HOMME



CE UK
CA

Nouveau Veste Metropolis Aesir pour homme CE/UKCA WP

456030 • S, M, L, XL, 2XL, 3XL Noir (90)

Veste pour les trajets du quotidien.

- Certifié CLASSE A selon la norme EN 17092-4:2020.
- Certification CE (conformité avec les exigences européennes en matière de sécurité, de santé et de protection de l'environnement).
- Certification UKCA (marquage d'évaluation de la conformité au Royaume-Uni).
- Fibre de polyuréthane, 3 % élasthanne, 1 % fibre de carbone.
- Tissu Schoeller® avec technologie de membrane c_change® pour une gestion dynamique de l'humidité. Plus vous bougez, plus votre veste respire.
- Tissu imperméable (10 000 mm) et respirant (6 000 g/m²).
- Renfort SAS-TEC Flex amovible au niveau du coude et de l'épaule (renfort dorsal vendu séparément).

- Tissu principal : 70 % nylon, 26 % fibre de polyuréthane, 3 % élasthanne, 1 % fibre de carbone.
- La position du renfort peut être ajustée à l'intérieur de sa poche pour une protection optimale pendant la conduite.
- Fermeture à glissière centrale YKK AquaGuard® sur le devant et poche latérale.
- Six poches à l'avant.
- Ajustement au niveau de l'ourlet inférieur avec cordon et verrouillage du cordon.
- Rabat avant avec fermeture magnétique.
- Poche intérieure pour téléphone portable.
- Poignets élastiques à l'intérieur et patte de réglage aux poignets.
- Garnitures noires réfléchissantes au devant et au dos.
- Coutures entièrement étanches.



CE UK
CA

Nouveau Sweat à capuche Metropolis Loki pour homme CE/UKCA

454926 • S, M, L, XL, 2XL, 3XL Noir (90)

Sweat à capuche de protection pour homme avec fermeture éclair intégrale.

- Certifié CLASSE A selon la norme EN 17092-4:2020.
- Certification CE (conformité avec les exigences européennes en matière de sécurité, de santé et de protection de l'environnement).
- Certification UKCA (marquage d'évaluation de la conformité au Royaume-Uni).
- Tissu principal : 86 % nylon, 14 % élasthanne.
- Membrane de protection TPU transparente.
- Tissu intérieur doublé avec micromolleton.
- Déperlant.
- Résistant au vent.
- Tissu résistant à l'abrasion aux coudes et aux épaules.

- Renfort SAS-TEC Flex amovible au niveau du coude et de l'épaule (renfort dorsal vendu séparément).
- La position de la protection peut être ajustée à l'intérieur de la poche de protection au niveau du coude.
- Fermeture à glissière principale revêtue de PU.
- Capuche ajustable avec fermeture à pression qui reste en place pendant la conduite.
- Poches pour les mains avec fermeture à glissière revêtue de PU.
- Poche intérieure avec fermeture Velcro.
- Ajustement au niveau de l'ourlet inférieur avec cordon et verrouillage du cordon.
- Patte de réglage aux poignets.
- Garnitures réfléchissantes noires au niveau des coudes et dans le dos.



CE UK
CA

Nouveau Pantalon Metropolis Aesir pour homme CE/UKCA

441715 • 30, 32, 34, 36, 38, 40, 42, 44 Noir (90)

Pantalon Commuter pour homme.

- Certifié CLASSE A selon la norme EN 17092-4:2020.
- Certification CE (conformité avec les exigences européennes en matière de sécurité, de santé et de protection de l'environnement).
- Certification UKCA (marquage d'évaluation de la conformité au Royaume-Uni).
- Tissu principal : 87 % nylon, 13 % élasthanne.
- Les zones sensibles, telles que les genoux et les hanches, sont renforcées avec du Kevlar® pour une meilleure résistance à l'abrasion.
- Le tissu principal est extensible et composé de fibres de nylon pour une exceptionnelle résistance à l'abrasion.

- Renfort Flex SAS-TEC amovible inclus au niveau des genoux.
- Poches renforcées au niveau des hanches (vendues séparément).
- La position des protections pour les genoux peut être ajustée à l'intérieur de la poche de protection pour assurer une protection optimale en position de conduite.
- Poche avec fermeture à glissière.
- Poche de ventilation à l'arrière avec doublure en maille pour une circulation d'air optimale.
- Poche arrière avec fermeture magnétique.
- Panneau élastique avec bande réfléchissante noire à l'arrière des jambes.
- Impression par transfert à chaud noire réfléchissante à l'arrière des genoux.

CODE DE TAILLE

Pantalons

Taille	Code	Taille	Code	Taille	Code	Taille	Code
30	37	34	39	38	41	42	43
32	38	36	40	40	42	44	44



CE UK
CA

Nouveau Gants en cuir Metropolis pour homme

288071 • XS, S, M, L, XL, 2XL, 3XL Noir (90)

Voici nos gants en cuir Can-Am On-Road pour homme, conçus à la fois pour le style et la sécurité. Fabriqués en cuir de chèvre de qualité supérieure, ces gants sont confortables et offrent une protection essentielle sur la route.

- Cuir de chèvre de première qualité.
- Protection des articulations en TPR à coque rigide ; CE NIVEAU 1 + ARTICULATION.
- Poignet à patte de réglage.
- Pièces extensibles au niveau des doigts et du haut de la main pour une meilleure dextérité.
- Doublure en maille tricotée.
- Cuir perforé pour une meilleure respirabilité.

FEMME



CE UK
CA

Nouveau Sweat à capuche Metropolis Loki pour femme CE/UKCA

288034 • XS, S, M, L, XL, 2XL Noir (90)

Sweat à capuche de protection pour femme avec fermeture éclair intégrale.

- Certifié CLASSE A selon la norme EN 17092-4:2020.
- Certification CE (conformité avec les exigences européennes en matière de sécurité, de santé et de protection de l'environnement).
- Certification UKCA (marquage d'évaluation de la conformité au Royaume-Uni).
- Tissu principal : 86 % nylon, 14 % élasthanne.
- Tissu intérieur doublé avec micromolleton.
- Membrane de protection TPU transparente.
- Déperlant.

- Résistant au vent.
- Tissu résistant à l'abrasion aux coudes et aux épaules.
- Renfort SAS-TEC Flex amovible au niveau du coude et de l'épaule (renfort dorsal vendu séparément).
- Fermeture à glissière principale revêtue de PU.
- Capuche ajustable avec fermeture à pression qui reste en place pendant la conduite.
- Poches pour les mains avec fermeture à glissière.
- Ajustement au niveau de l'ourlet inférieur avec cordon et verrouillage du cordon.
- Poignet intérieur extensible avec trou pour le pouce.
- Garnitures réfléchissantes iridescentes au niveau des coudes et dans le dos.

CE UK
CA



Nouveau Gants en cuir pour femme

288044 • XS, S, M, L, XL Noir (90), Gris chaud (15)

Voici nos gants en cuir Can-Am On-Road pour femme, conçus à la fois pour le style et la sécurité. Fabriqués en cuir de chèvre de qualité supérieure, ces gants offrent un confort optimal tout en protégeant efficacement vos mains sur la route.

- Modèle spécifique pour les femmes.
- Cuir de chèvre de première qualité.
- Protection CE Niveau 1.
- Index et pouce adaptés pour une utilisation sur écran tactile.
- Articulations, paume et pouce rembourrés.
- Panneaux extensibles au niveau des jointures.
- Manchette de poignet ultracourte.
- Doigts sans doublure pour une meilleure dextérité et une meilleure prise en main.
- Perforations aux doigts et aux fourchettes.
- Paume renforcée pour une meilleure préhension et une plus grande durabilité.



Nouveau Protecteurs KCAAir amovibles (paire)

456047 • Taille unique Noir (90)

- SC-1 / Velcro KCAAir.
- Nous recommandons ces protections pour les coudes, les épaules ou les genoux.
- CE Niveau 1.
- Souple et léger.
- Pratiquement invisible sous les vêtements.
- Amovible, lavable à la main et utilisable après un impact.
- Vendu par paire.


UNISEXE



Nouveau Protections KCAAir amovibles à velcro (paire)

456073 • Taille unique Noir (90)

- SC-1 / Velcro KCAAir.
- Nous recommandons ces protections pour une utilisation au niveau de l'épaule, du coude et du genou.
- CE Niveau 1.
- Souple et léger.
- Pratiquement invisible sous les vêtements.
- Amovible, lavable à la main et utilisable après un impact.
- Vendu par paire.



Protection dorsale amovible (unité)

488098 • L Noir (90)

- SC-1 / B52.
- Protection dorsale centrale.
- CE Niveau 1.
- Pratiquement invisible sous les vêtements.
- Amovible, lavable à la main et utilisable après un impact.
- Vendu à l'unité.
- Toutes les vestes pour homme et femme.



Protections amovibles pour les hanches (paire)

488102 • Taille unique Noir (90)

- SC-1 / HB.
- Nous recommandons ces protections pour les hanches.
- CE Niveau 1.
- Souple et léger.
- Pratiquement invisible sous les vêtements.
- Amovible, lavable à la main et utilisable après un impact.
- Vendu par paire.
- Pour homme et pour femme.

FEMME



CE UK
CA

Veste Annick pour femme CE/UKCA

440966 • XS, S, M, L, XL	Anthracite (07), Gris chaud (15)	
---------------------------------	----------------------------------	--

Veste pour femme en textile souple avec inserts en cuir.

Certification CE (exigences de l'UE en matière de sécurité, de santé et de protection de l'environnement) de classe A.

Certification UKCA (marquage d'évaluation de la conformité au Royaume-Uni).

- Tissu principal : 88 % nylon, 12 % élasthanne.
- Insert matelassé : 100 % cuir.

- Panneaux en maille respirante et extensible au niveau des aisselles et sur les côtés.
- Renfort SAS-TEC Flex amovible au niveau du coude et de l'épaule (renfort dorsal vendu séparément).
- Col et poignets réglables.
- 2 poches latérales extérieures.
- Col Café avec fermeture à bouton-pression.
- Bras préformés.

AVANTAGES CLÉS



Excellente aération



Mobilité extensible



Renforcé



CE UK
CA

Veste Annick Plus pour femme CE/UKCA

440974 • X, 1X, 2X	Anthracite (07), Gris chaud (15)	
---------------------------	----------------------------------	--

Veste grande taille en textile doux pour femme avec inserts en cuir.

Certification CE (exigences de l'UE en matière de sécurité, de santé et de protection de l'environnement) de classe A.

Certification UKCA (marquage d'évaluation de la conformité au Royaume-Uni).

- Tissu principal : 88 % nylon, 12 % élasthanne.
- Insert matelassé : 100 % cuir.

- Panneaux en maille respirante et extensible au niveau des aisselles et sur les côtés.
- Renfort SAS-TEC Flex amovible au niveau du coude et de l'épaule (renfort dorsal vendu séparément).
- Col et poignets réglables.
- 2 poches latérales extérieures.
- Col Café avec fermeture à bouton-pression.
- Bras préformés.



Ensemble de pluie d'urgence unisexe Can-Am

440979 • XS, S, M, L, XL, 2XL, 3XL	Noir (90)	
---	-----------	--

Ensemble de pluie d'urgence unisexe Can-Am.

Combinaison de pluie deux pièces.

- 100 % PES (polyéthersulfone).
- Fermeture à glissière étanche.
- Ajustement possible au niveau du cou pour éviter la pénétration d'eau.

- Taille haute élastiquée.
- Fermeture à glissière au niveau de la jambe pour un enfilage aisé.
- Sac de rangement pour veste et pantalon.
- Imprimé réfléchissant Can-Am sur la poitrine et le bras.



CE UK
CA

Legging moto Paso pour femme CE/UKCA

454716 • XS, S, M, L, XL	Noir (90)	
---------------------------------	-----------	--

Legging moto Paso pour femme

- Certification CE (exigences de l'UE en matière de sécurité, de santé et de protection de l'environnement) de classe A.
- Certification UKCA (marquage d'évaluation de la conformité au Royaume-Uni).

- Tricot de Kevlar® ultra extensible au niveau des genoux et de la zone d'assise.
- Renfort Flex SAS-TEC amovible aux genoux.
- Poches renforcées au niveau des hanches.
- Imprimé réfléchissant tonal.



CE UK
CA

Legging moto Paso Plus pour femme CE/UKCA

441691 • X, 1X, 2X	Noir (90)	
---------------------------	-----------	--

Legging moto Paso Plus pour femme.

Certification CE (exigences de l'UE en matière de sécurité, de santé et de protection de l'environnement) de classe A.

Certification UKCA (marquage d'évaluation de la conformité au Royaume-Uni).

- Tricot de Kevlar ultra extensible au niveau des genoux et de la zone d'assise.
- Renfort Flex SAS-TEC amovible aux genoux.
- Poches renforcées au niveau des hanches.
- Imprimé réfléchissant tonal.



Surpantalon de pluie unisexe Aegis

441687 • XS, S, M, L, XL, 2XL, 3XL

Noir (90)

Surpantalon de pluie unisexe Aegis. Facilement pliable.

Conçu pour être associé à la veste repliable unisexe Seil.

- 85 % PES (polyéthersulfone), 10 % TPU, 5 % élasthanne.
- Coutures entièrement étanches.
- Repliable dans la poche arrière.

- Poches latérales dissimulées avec fermetures à glissière imperméables.
- Poches poitrine étanches soudées.
- Repliable dans la poche arrière.
- Poignets en lycra avec trous pour les pouces.
- Poignets réglables.
- Garnitures réfléchissantes.



CE UK
CA

Gants en cuir Peerce Radiant unisexe CE/UKCA

446349 • XS, S, M, L, XL, 2XL, 3XL

Noir (90)

Gants en cuir Peerce Radiant utilisant la technologie thermique clim8®. Certification CE (exigences de l'UE en matière de sécurité, de santé et de protection de l'environnement) de classe A.

Certification UKCA (marquage d'évaluation de la conformité au Royaume-Uni).

- 90 % cuir, 5 % PES (polyéthersulfone), 3 % néoprène, 2 % ELS.
- Principal : cuir de chèvre, finition mate.
- Doublure : polaire avec antimicrobien.
- Doublure isolante : 100 g/m² sur le revers.
- Soufflet de gant en CORDURA® extensible dans tous les sens.
- Protection de glissement de la paume.

- Entièrement doublé de polaire broyée antimicrobienne.
- Isolation du revers à 100 g/m².
- Poignet élastique avec fermeture auto-agrippante.
- Finitions côtelées en accordéon.
- Panneau en néoprène de 3 mm intégré sous la jointure flottante.
- Index et pouce prévus pour les écrans tactiles.
- Long soufflet avec patte auto-agrippante réglable.
- Garnitures réfléchissantes.
- Renforts en D30 au niveau des articulations.
- Comprend 2 batteries et un chargeur.



Batterie (1) pour vêtements chauffants

488100 • Taille unique

Noir (90)

1 batterie lithium-ion, 7,4 V, 3 000 mA.

- Rechargeable.



Chargeur de batterie pour vêtements chauffants

488101 • Taille unique

Noir (90)

Chargeur de batterie à double sortie.

- Fiches interchangeables EU/US.



GANTS (mesurez la largeur de la paume)

UNISEXE

	XS	S	M	L	XL	2XL	3XL
Code de taille	02	04	06	09	12	14	16
Paume (pouces)	3	3 ¼	3 ½	4	4 ½	5	5 ½
Paume (cm)	7 ½	8	9 ½	10	11 ½	13	14

VÊTEMENTS DE SPORT

HOMME



Nouveau Sweat à capuche Can-Am Signature pour homme

288047 • S, M, L, XL, 2XL, 3XL Noir (90)

Sweat à capuche confortable avec le logo Can-Am à l'avant.

- 60 % coton, 40 % polyester.
- Coupe décontractée.
- Bords-côtes aux poignets et à l'ourlet.
- Poche kangourou.
- Logo Can-Am au centre sur le devant et petit motif sur la manche.
- Étiquette Can-Am au niveau de la poche kangourou à l'avant.



Nouveau T-shirt Racing pour homme

288024 • S, M, L, XL, 2XL, 3XL Marine (89), Blanc (01)

T-shirt décontracté à col rond.

- Couleurs chinées : 50 % coton, 50 % polyester.
- Couleurs unies : 100 % coton.
- Logo Racing sur toute la surface.
- Étiquette Can-Am au niveau de l'ourlet inférieur.



T-shirt manches longues Performance pour homme

288064 • S, M, L, XL, 2XL, 3XL Noir (90), Bleu indigo (82)

T-shirt manches longues Performance.

- Évacuation de l'humidité.
- Protection UPF 40.
- Petit imprimé Can-Am sur la poitrine et grand motif Can-Am au dos.



Nouveau Sweat-shirt à col rond Can-Am Signature pour homme

288068 • S, M, L, XL, 2XL, 3XL Noir (90)

Sweat col rond confortable avec le logo Can-Am sur le devant.

- 60 % coton, 40 % polyester.
- Coupe décontractée.
- Bords-côtes aux poignets et à l'ourlet.
- Logo Can-Am au centre sur le devant et petit motif sur la manche.



FEMME



Nouveau Sweat à capuche Signature pour femme

288249 • XS, S, M, L, XL	Noir (90)	
--------------------------	-----------	--

Sweat à capuche confortable avec le logo Can-Am sur le devant.

- 60 % coton, 40 % polyester.
- Coupe décontractée.
- Bords-côtes aux poignets et à l'ourlet.
- Poche kangourou.
- Logo Can-Am au centre sur le devant et petit motif sur la manche.
- Étiquette Can-Am au niveau de la poche kangourou à l'avant.



Nouveau T-shirt boxy Racing pour femme

288120 • XS, S, M, L, XL, 2XL, 3XL	Noir (90), Gris chiné (27)	
------------------------------------	----------------------------	--

T-shirt graphique pour femme à col rond et coupe ample.

- Couleurs chinées : 50 % coton, 50 % polyester.
- Couleurs unies : 100 % coton.
- Coupe ample.
- Logo Racing sur toute la surface.
- Étiquette Can-Am au niveau de l'ourlet inférieur.



Nouveau T-shirt manches longues Performance pour femme

288021 • XS, S, M, L, XL, 2XL	Noir (90), Violet (40)	
-------------------------------	------------------------	--

T-shirt manches longues Performance pour femme.

- Évacuation de l'humidité.
- Protection UPF 40.
- Panneau en maille sur la poitrine et dans le dos pour une meilleure respirabilité.
- Imprimé Can-Am sur la manche droite.



Nouveau Sweat-shirt à col rond Can-Am Signature pour femme

288250 • XS, S, M, L, XL	Noir (90)	
--------------------------	-----------	--

Sweat col rond confortable avec le logo Can-Am sur le devant.

- 60 % coton, 40 % polyester.
- Coupe décontractée.
- Bords-côtes aux poignets et à l'ourlet.
- Logo Can-Am au centre sur le devant et petit motif sur la manche.

UNISEXE



Nouveau Casquette réglable Can-Am Racing unisexe

288080 • Taille unique	Noir (90), Marine (89)	
------------------------	------------------------	--

Casquette Can-Am Racing.

- 100 % coton.
- Logo Can-Am sur le devant.
- Inspiration racing.
- Fermeture à bouton-pression à l'arrière avec petite étiquette Can-Am.



Casquette incurvée Infinite Motion Can-Am

454959 • Taille unique	Noir (90), Anthracite (07), Bleu indigo (82)	
------------------------	--	--

Casquette incurvée avec étiquette tissée.

- Motif Can-Am sur l'étiquette tissée sur le devant.
- Fermeture à bouton-pression à l'arrière avec petite étiquette Can-Am.



BRP RÉINVENTE VOTRE FAÇON D'APPRÉHENDER LE MONDE

Can-Am est l'une des nombreuses réussites du groupe mondial BRP à l'origine de certains des produits et des expériences les plus audacieusement innovants qui vous emportent.

Parce que ce n'est pas la destination qui compte, mais bien votre voyage.

Découvrez nos marques :

ski-doo LYNX SEA-DOO can-am ROTAX ALUMACraft. MANITOUL. QUINTREX.

www.brp.com



NOTES

NOTES



[CANAMMOTORCYCLES.COM](https://canammotorcycles.com)

