

POTENZA DI SPINTA



can-am

PROMOUNT
— **PLOWS**

SGOMBRANEVE AD ALTE PRESTAZIONI

La nuova gamma ProMount è stata creata sia per gli operatori professionali che per gli appassionati che desiderano portare il proprio kit di attrezzi a un livello superiore. Progettato per funzionare nella maniera più efficiente possibile, Can-Am ha reimmaginato lo sgombraneve dal supporto alla lama. C'è un ProMount per ogni Can-Am, oltre a configurazioni specifiche per impieghi gravosi, e un robusto telaio con sistema ad aggancio rapido per offrire praticità e funzionalità senza pari.



ROBUSTO

Grazie alla struttura robusta ed efficiente che distingue il nostro sistema sgombraneve ProMount dalla concorrenza, potrai lavorare in tutta sicurezza. Robusto e in grado di offrire prestazioni superiori, è tutto ciò che ci si aspetta da un Can-Am.

SEMPLICE

Scegli le dimensioni e il tipo di lama ProMount e abbinala al telaio di spinta e alla piastra di montaggio ProMount richiesti per il tuo veicolo, quindi aggiungi ulteriori accessori in base alle tue esigenze.

INTELLIGENTE

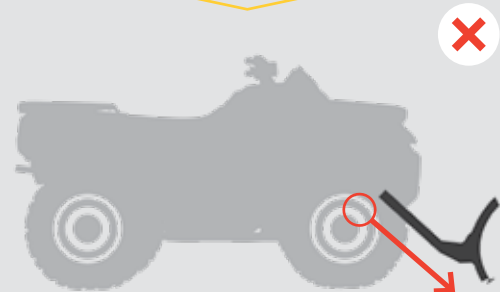
Progettato in modo intelligente offre tutte le caratteristiche indispensabili, prestazioni senza compromessi e facilità d'uso; ProMount è il sistema sgombraneve che esprime l'essenza Can-Am.

IL SISTEMA DI MONTAGGIO PIU' EFFICIENTE



La piastra di montaggio sottoscocca fornisce l'**angolo di attacco ottimale** per la migliore forza di spinta.

CONFRONTA



Il montaggio anteriore offre una **forza limitata**.




Il telaio di spinta montato anteriormente offre un'**altezza di sollevamento leader del settore**.

CONFRONTA



Il convenzionale punto di montaggio centrale **limita l'altezza di sollevamento massima**.



La piastra di montaggio a basso profilo ha un **impatto minimo sull'altezza da terra** e può essere lasciata installata tutto l'anno.


PROMOUNT
— PLOWS

SI COLLEGA CON UN CLIC

Installabile con **QUATTRO SEMPLICI PASSAGGI**, il sistema sgombraneve Can-Am ProMount è il modo più rapido e semplice per iniziare a sgombrare la neve e portare a termine il lavoro: uno sforzo minimo per il massimo risultato.



Posizionati esattamente in direzione dello sgombraneve.



Fissa il cavo del verricello allo sgombraneve utilizzando un gancio/rullo di guida.



Solleva lo sgombraneve fino a quando si aggancia alla piastra di montaggio.



Rimuovi il cavo del verricello dalla guida. Ora sei pronto per lavorare.

NESSUN BISOGNO DI INFILARSI SOTTO IL VEICOLO: **COLLEGALO E INIZIA A LAVORARE!**



CAN-AM PROMOUNT SGOMBRANEVE IN ACCIAIO

Realizzate in acciaio 2,7 mm e progettate per sgombrare la neve in modo efficiente, le lame in acciaio ProMount sono disponibili in diversi formati per adattarsi a tutti i lavori, grandi o piccoli

KIT SGOMBRANEVE IN ACCIAIO CAN-AM PROMOUNT

Questi kit comprendono:

- Lama in acciaio Can-Am ProMount
- Telaio di spinta con sistema di aggancio rapido
- Piastra di montaggio

LAMA DA 137 CM

G2, G2L, G2S, Maverick Trail

- 715005200 • Nero
- 715005428 • Giallo

LAMA DA 152 CM

G2, G2L, Maverick Trail, Maverick Sport, Maverick Sport MAX

- 715005201 • Nero
- 715005434 • Giallo

LAMA DA 168 CM

G2, G2L, Maverick Trail, Maverick Sport, Maverick Sport MAX

- 715005427 • Nero
- 715005435 • Giallo

LAMA DA 183 CM

Traxter, Traxter MAX, Maverick, Maverick MAX

- 715006302 • Nero
- 715006303 • Giallo

**CREA
IL TUO
KIT**

Scegli qualsiasi tipo e lunghezza di lama che desideri. I telai di spinta ProMount sono compatibili con tutte le lame ProMount.



LAME IN ACCIAIO CAN-AM PROMOUNT

- Lame disponibili individualmente per creare il proprio kit.
- Compatibili con gli accessori per lame Can-Am ProMount per una maggiore versatilità (alcuni accessori per sgombraneve non sono compatibili con le lame da 137 cm).

LAMA DA 137 CM

- Non compatibile con le paratie laterali, le estensioni e gli indicatori di ingombro ProMount.
- Sgombrava una fascia larga 127 cm quando completamente angolata.
- Lama alta 37 cm.

G2, G2L, G2S, Maverick Trail

- 715004472 • Nero
- 715005316 • Giallo

LAMA DA 152 CM

- Sgombrava una fascia larga 137 cm quando completamente angolata.
- Lama alta 43 cm.

G2, G2L, Maverick Trail, Maverick Sport, Maverick Sport Max

- 715004202 • Nero
- 715005317 • Giallo

LAMA DA 168 CM

- Sgombrava una fascia larga 152 cm quando completamente angolata.
- Lama alta 43 cm.

G2, G2L, Maverick Trail, Maverick Sport, Maverick Sport MAX, Traxter, Traxter MAX

- 715006337 • Nero
- 715006338 • Giallo

LAMA DA 183 CM

- Sgombrava una fascia larga 168 cm quando completamente angolata.
- Lama alta 43 cm.

Traxter, Traxter MAX, Maverick, Maverick MAX

- 715004474 • Nero
- 715006021 • Giallo



CAN-AM PROMOUNT SGOMBRANEVE FLEX2

La tecnologia HMWPE (High Molecular Weight Polyethylene) conferisce alla lama Flex2 maggiore affidabilità, resistenza agli urti, alla ruggine o alle deformazioni. Tenace nel lavoro ma flessibile di fronte agli ostacoli, la lama Flex2 semplifica il lavoro.



CREA
IL TUO
KIT

Scegli qualsiasi tipo e lunghezza di lama che desideri. I telai di spinta ProMount sono compatibili con tutte le lame ProMount.

KIT SGOMBRANEVE FLEX2 CAN-AM PROMOUNT

Questi kit comprendono:

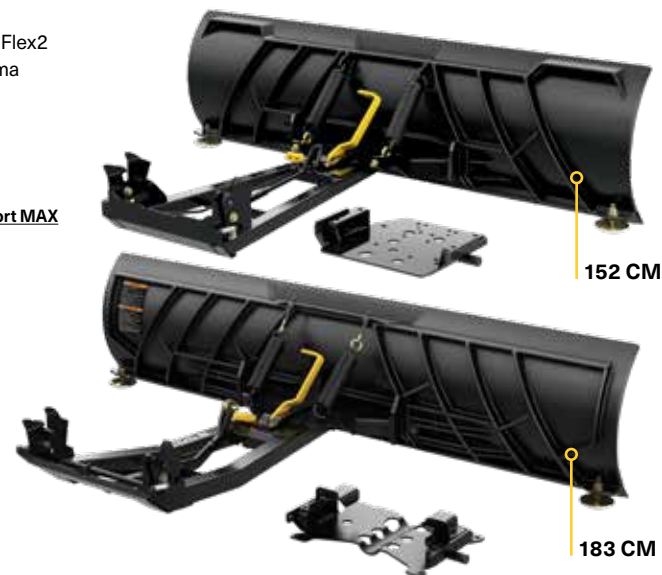
- Lama Can-Am ProMount Flex2
- Telaio di spinta con sistema di aggancio rapido
- Piastra di montaggio

LAMA DA 152 CM

G2, G2L, G2S, Maverick Trail, Maverick Sport, Maverick Sport MAX
■ 715005202 • Nero

LAMA DA 183 CM

Traxter, Traxter MAX, Maverick, Maverick MAX
■ 715006301 • Nero



LAME FLEX2 CAN-AM PROMOUNT

- Lame disponibili individualmente per creare il proprio kit.
- Compatibile con tutti gli accessori per lama Can-Am ProMount per una versatilità ancora maggiore.
- Lama alta 43 cm.

LAMA DA 152 CM

- Sgombra una fascia larga 137 cm quando completamente angolata.

G2, G2L, G2S, Maverick Trail
■ 715004203 • Nero

LAMA DA 183 CM

- Sgombra una fascia larga 168 cm quando completamente angolata.

Traxter, Traxter MAX, Maverick, Maverick MAX
■ 715004485 • Nero



IL TUO LAVORO, LA TUA SCELTA

Ottieni una soluzione personalizzata che si adatti veramente al compito da svolgere, con componenti di qualità e senza prendere scorciatoie. Il telaio di spinta, la piastra di montaggio e le lame ProMount costituiscono un sistema universale che può essere adattato al tuo Can-Am e al tuo lavoro.



PIASTRA DI MONTAGGIO CAN-AM PROMOUNT

- Necessaria per l'installazione del telaio di spinta Can-Am ProMount con sistema di aggancio rapido.
- Piastra di montaggio specificamente progettata per restare installata tutto l'anno senza incidere sull'altezza da terra.
- Installabile con o senza le piastre salvatelaio Can-Am.

G2, G2L, G2S, Maverick Trail, Maverick Sport, Maverick Sport MAX
715004338



Traxter, Traxter MAX, Maverick, Maverick MAX
715004484



TELAIO DI SPINTA CAN-AM PROMOUNT CON SISTEMA DI AGGANCIO RAPIDO

- Robusta struttura tubolare in acciaio progettata per gli impieghi più gravosi.
- Il carrello a montaggio centrale assicura livelli eccezionali di trazione e spinta.
- Progettato per la massima altezza di sollevamento dello sgombraneve.
- Dotato di sistema di aggancio rapido ad allineamento automatico, un pratico pedale di sganciamento e una maniglia ergonomica per la regolazione dell'inclinazione dello sgombraneve.
- Si consiglia l'uso di passacavo a rulli per sgombraneve e interruttore di protezione per prolungare la durata del cavo del verricello.
- Per l'installazione è necessaria la piastra di montaggio per Can-Am ProMount.
- La lama è orientabile a sinistra o a destra, in cinque posizioni.
- Perno di grandi dimensioni, progettato per un'agevole rotazione della lama, così da eliminare l'accumulo di detriti e neve nel punto di articolazione del perno.

G2, G2L, G2S, Maverick Trail, Maverick Sport, Maverick Sport MAX
715004339

Traxter, Traxter MAX, Maverick, Maverick MAX
715003910




ESTENSIONE PER TELAI DI SPINTA CAN-AM PROMOUNT

- Estensione da 30 cm per telaio di spinta.

G2, G2L, G2S, Maverick Trail, Maverick Sport, Maverick Sport MAX, Traxter, Traxter MAX, Maverick, Maverick MAX
715006257



Richiesta qualora lo sgombraneve sia installato insieme a un sistema cingolato Apache.



ACCESSORI PER SGOMBRANEVE CAN-AM PROMOUNT

INDICATORI DI INGOMBRO PER CAN-AM PROMOUNT

- Aiuta a individuare le estremità dello sgombraneve.
- Altezza: 60 cm.
- Venduti a coppie.
- Compatibile con: Lame Can-Am ProMount Flex2 da 152 cm e in acciaio da 152 cm e da 168 cm.

G2, G2L, G2S, Maverick Trail, Maverick Sport, Maverick Sport MAX, Traxter, Traxter MAX, Maverick, Maverick MAX
715004206

PARATIE LATERALI PER CAN-AM PROMOUNT

- Aiutano a trattenere la neve nello sgombraneve.
- Dimensioni: 43,2 cm x 33 cm.
- Venduti a coppie.
- Compatibili con le lame Can-Am ProMount in acciaio e Flex2 con o senza estensioni (eccetto le lame Can-Am ProMount in acciaio da 137 cm).

G2, G2L, G2S, Maverick Trail, Maverick Sport, Maverick Sport MAX, Traxter, Traxter MAX, Maverick, Maverick MAX
715006258

BORDO LAMA IN PLASTICA

- Aiuta a prevenire graffi su passi carrai lisci e superfici delicate.

G2, G2L, G2S, Maverick Trail, Maverick Sport, Maverick Sport MAX

Bordo lama in plastica Can-Am ProMount da 137 cm
715004480

Bordo lama in plastica Can-Am ProMount da 152 cm
715004481

Bordo lama in plastica Can-Am ProMount da 168 cm
715004482

Bordo lama in plastica Can-Am ProMount da 183 cm
715004483



PASSACAVO A RULLO PER SGOMBRANEVE

- Il rullo inferiore di diametro maggiore riduce l'usura del cavo nelle operazioni di sgombero neve.
- Compatibile con tutti gli sgombraneve ProMount.

G2, G2L, G2S, Maverick Trail, Maverick Sport, Maverick Sport MAX, Traxter, Traxter MAX, Maverick, Maverick MAX
705009222



SISTEMA DI ANGOLATURA SGOMBRANEVE

- Converte il tuo sistema sgombraneve in un'unità di facile controllo dal posto di guida.
- Permette di comandare lo sgombraneve (su/giù e destra/sinistra) utilizzando il joystick in dotazione.
- Basta una sola mano per controllare tutti i movimenti dello sgombraneve, così da concentrarsi meglio sul lavoro da svolgere.
- L'estensione per telaio di spinta 715006257 è richiesta per l'installazione insieme al paraurti anteriore Rancher.

Compatibile con qualsiasi telaio di spinta e lama ProMount
715006022

INTERRUTTORE DI SICUREZZA PER SGOMBRANEVE

(Immagine non disponibile)

- Permette di tenere sotto controllo la tensione del cavo quando si solleva lo sgombraneve.
- Evita potenziali danni a verricello, telaio di spinta dello sgombraneve e veicolo.

G2, G2L, G2S, Maverick Trail, Maverick Sport, Maverick Sport MAX
715004775

Traxter, Traxter MAX, Maverick, Maverick MAX
715006259

ESTENSIONI PER LAMA CAN-AM PROMOUNT

- 8 cm in più per lato.
- Compatibile con le lame Can-Am ProMount (eccetto le lame Can-Am ProMount in acciaio da 137 cm).
- È possibile installare un bordo lama più lungo per sfruttare la maggiore ampiezza offerta dalle estensioni.
- Compatibili con le lame Can-Am ProMount in acciaio e Flex2 (eccetto le lame Can-Am ProMount in acciaio da 137 cm).

G2, G2L, G2S, Maverick Trail, Maverick Sport, Maverick Sport MAX, Traxter, Traxter MAX, Maverick, Maverick MAX

■ 715004205 • Nero
■ 715005319 • Giallo



SISTEMA SGOMBRANEVE SUPER DUTY

KIT SGOMBRANEVE SUPER DUTY

- Sistema sgombraneve completo con sollevamento e inclinazione manuali.
- Lama ultra-resistente da 183 cm in acciaio calibro 12 con rinforzi integrati e robusto telaio tubolare di spinta per affrontare i lavori più impegnativi.
- Richiede un verricello per il sollevamento e l'abbassamento.
- Pratico sistema di attacco per installazione e rimozione facili e veloci.
- Il sistema di montaggio anteriore consente un sollevamento minimo di 28 cm.



Illustrato con i seguenti accessori:
Deflettore in gomma per sgombraneve (715001219)
Paratia laterale per sgombraneve (715001218)
Indicatori di ingombro per sgombraneve (715001216)

QUESTO KIT COMPRENDE:

- sgombraneve Super Duty da 183 cm (715001292)
- telaio di spinta per sgombraneve Super Duty (715006335)
- kit di montaggio per sgombraneve Super Duty (715002731)

183 CM

Traxter, Traxter MAX
715003416

INDICATORI DI INGOMBRO PER SGOMBRANEVE

(Immagine non disponibile)

- Permettono di avere una percezione precisa della larghezza dello sgombraneve.
- In questo modo, è possibile lavorare in piena sicurezza a minore distanza dagli ostacoli.

Sgombraneve Super Duty
715001216

PARATIA LATERALE PER SGOMBRANEVE

(Immagine non disponibile)

- Aiuta a trattenere la neve nello sgombraneve.
- Permette di aprire un passaggio più netto.
- Venduto singolarmente.

Sgombraneve Super Duty
715001218

Il sistema sgombraneve Super Duty e i relativi accessori sono realizzati per ottimizzare le capacità del tuo Traxter. Estremamente robusto ed efficiente, è costruito per affrontare i lavori più pesanti e resistere all'uso regolare; se lo abbiamo denominato "super", un motivo c'è.

KIT IDRAULICO DI ANGOLAZIONE PER SGOMBRANEVE SUPER DUTY

- Permette di comandare lo spazzaneve (su/giù e destra/sinistra) in punta di dita.
- Pre-assemblato, dotato di tutto il necessario per trasformare il vostro sgombraneve Super Duty in un'unità facile da controllare dal posto di comando.
- Basta una sola mano per controllare con il joystick in dotazione tutti i movimenti dello sgombraneve, così da concentrarsi meglio sul lavoro da svolgere.
- Con questo kit commerciale è possibile rimuovere la neve per tutto l'inverno.
- Verricello e sgombraneve in vendita separatamente.

Traxter, Traxter MAX
715002840



Doppio cilindro idraulico



Unità elettroidraulica

ESTENSIONE TELAIO DI SPINTA PER SGOMBRANEVE SUPER DUTY

(Immagine non disponibile)

- Estensione che permette di utilizzare lo sgombraneve Super Duty con il sistema cingolato Apache 360 LT.
- Completa di interruttore magnetico per sgombraneve (715001995) e puleggia per sgombraneve (715002042).
- Richiede paraurti anteriore o barra porta accessori anteriore per l'installazione.

Sgombraneve Super Duty
715001221 • Nero

ESTENSIONI PER LAME SGOMBRANEVE

- Estensioni laterali per allungare la lama dello sgombraneve di 15 cm per lato.
- Comprendono deflettori in gomma per le estensioni.
- Venduti a coppie.

Sgombraneve Super Duty
715001217



PULEGGIA PER SGOMBRANEVE

(Immagine non disponibile)

- Utilizzabile con lo sgombraneve Super Duty.
- Aumenta l'efficienza del verricello.
- Richiede il paraurti anteriore XT.

Sgombraneve Super Duty
715002042

PASSACAVO A RULLI PER SGOMBRANEVE WARN[†]

- Il rullo inferiore di diametro maggiore riduce l'usura del cavo nelle operazioni di sgombero neve.
- Utilizzabile con lo sgombraneve Super Duty.

Sgombraneve Super Duty
715001223



INTERRUTTORE MAGNETICO PER SGOMBRANEVE

(Immagine non disponibile)

- Interruttore magnetico che arresta il verricello per impedire il danneggiamento di cavo, verricello e telaio.
- Utilizzabile con lo sgombraneve Super Duty.

Sgombraneve Super Duty
715001995



**PER ULTERIORI INFORMAZIONI,
CONTATTARE IL CONCESSIONARIO
CAN-AM DI ZONA**



©2019 Bombardier Recreational Products Inc. (BRP). Tutti i diritti riservati. ®, ™ e il logo BRP sono marchi di fabbrica di BRP o delle sue affiliate. I prodotti sono distribuiti negli U.S.A. da BRP US Inc. BRP si riserva il diritto, in qualsiasi momento, di sospendere o modificare specifiche, prezzi, design, caratteristiche, modelli o dotazioni senza incorrere in alcun obbligo. Alcuni dei modelli illustrati potrebbero includere equipaggiamenti opzionali. BRP consiglia vivamente un corso di addestramento per tutti i guidatori ATV. Per informazioni sulla sicurezza e sulla formazione, rivolgersi al proprio concessionario oppure chiamare l'ATV Safety Institute al numero 1-800-887-2887. La guida degli ATV può presentare dei rischi. Non trasportare mai passeggeri su ATV che non siano specificamente progettati per questo uso. Tutti i modelli di Can-Am per adulti sono veicoli ATV di categoria G (General Use Models) studiati per il lavoro o il tempo libero e destinati ad utenti dai 16 anni in su. Per veicoli side-by-side (SxS): Prima di mettersi alla guida, leggere la Guida per l'utente del veicolo side-by-side BRP e guardare il DVD sulla sicurezza. Allacciare sempre la rete laterale e le cinture di sicurezza. Il guidatore deve avere almeno 16 anni. I passeggeri devono avere un'età di almeno 12 anni ed essere in grado di afferrare le maniglie e puntare i piedi mentre sono seduti con la schiena contro lo schienale. I veicoli ATV e SxS sono progettati per il solo uso off-road; non guidare su strade asfaltate o pubbliche. Per motivi di sicurezza il guidatore e il passeggero devono indossare un casco, una protezione per gli occhi e apposito abbigliamento protettivo. Non guidare mai sotto l'effetto di alcool o droghe. Non provare a imitare gli stuntman. Non procedere a velocità eccessiva e fare particolarmente attenzione su terreni difficili. Guidare sempre con senso di responsabilità e prudenza. † WARN è un marchio di fabbrica di Warn Industries Inc. Stampato in Canada. N/P: 716001765

A BRP BRAND

