

can-am®



QUADRICICLOS

ACESSÓRIOS, PEÇAS E VESTUÁRIO

2026

ÍNDICE

GUIA DE COMPATIBILIDADE DE ACESSÓRIOS PARA QUADRICICLOS 5

ACESSÓRIOS G2, G2L, G2S 7

ACESSÓRIOS G3, G3L 30

PEÇAS E MANUTENÇÃO 58

VESTUÁRIO CAN-AM 75

A BRP reserva-se o direito de alterar os preços sem incorrer em quaisquer obrigações.

CANAM.COM.BR

© 2025 Bombardier Recreational Products Inc. (BRP). Todos os direitos reservados. ®, TM e o logotipo da BRP são marcas registradas da BRP ou de suas afiliadas. Nos EUA, os produtos são distribuídos pela BRP US Inc. †Todas as outras marcas registradas são propriedade de seus respectivos proprietários. A BRP reserva-se o direito de descontinuar ou alterar especificações, preços, designs, recursos, modelos ou equipamentos sem incorrer em obrigações. Alguns modelos mostrados podem incluir equipamentos opcionais. O desempenho do produto pode variar dependendo de fatores externos. A BRP recomenda que todos os motoristas do SxS façam um curso de treinamento. Consulte sua concessionária. O SxS pode ser perigoso de operar. Nunca exceda a capacidade de passageiros do SxS. Todos os modelos SxS devem ser usados por motoristas com 16 anos ou mais. Leia o guia do operador. Siga todo o material de instruções e segurança e observe as leis e regulamentos aplicáveis. Os SxS são apenas para uso off-road; nunca circule em superfícies pavimentadas ou vias públicas. Para sua segurança, o operador e o(s) passageiro(s) devem usar capacete, proteção para os olhos e roupas de proteção aplicáveis. Lembre-se sempre de que dirigir e álcool/drogas não combinam. Nunca faça manobras radicais. Evite excesso de velocidade e seja especialmente cuidadoso em terrenos acidentados. Sempre dirija com responsabilidade e segurança. Consulte sua concessionária autorizada BRP para obter mais detalhes e visite <https://can-am.brp.com/>.



SE NÓS VENDEMOS, NÓS GARANTIMOS.

Garantia Limitada BRP*
para Peças, Acessórios e
Equipamentos de Pilotagem novos

Garantia limitada por 1 ano**

- Peças e acessórios originais BRP instalados por você ou seu revendedor autorizado BRP
- Produtos de reposição vendidos pela BRP
- Vestuário

Garantia limitada por 4 anos**

- Capacetes

**OBTENHA TODOS OS DETALHES COM O
SEU REVENDEDOR CAN-AM OFF-ROAD**

* Adquirido em uma concessionária/distribuidora autorizada BRP ou em uma loja online autorizada BRP. Outras exclusões podem ser aplicadas; consulte a garantia limitada completa ou entre em contato com sua concessionária autorizada Can-Am Off-Road. Esta garantia limitada não se aplica a acessórios instalados de fábrica e peças e acessórios Evinrude.

** Salvo disposição em contrário ou exigência legal.



PERSONALIZAÇÃO FÁCIL

- 1 **ESCOLHA O MODELO.**
- 2 **ESCOLHA O PACOTE.**
- 3 **PERSONALIZE A COR, MOTOR,
E ACESSÓRIOS
(OU PACOTE DE ACESSÓRIOS)
PARA O SEU VEÍCULO.**
- 4 **CLIQUE “SALVAR”
OU “ENVIAR A REVENDA.”**

MONTE O SEU AGORA

Se você pode sonhar, você pode montar. E pilotá-lo. Nunca foi tão fácil criar um veículo Can-Am feito sob medida para as necessidades de nossos passageiros. Digitalize o código QR e siga o passo a passo acima.



Deixamos tudo muito simples.

- Verifique o seu Ano Modelo
- Selecione o motor e modelo
- Encontre o **CÓDIGO DA PLATAFORMA**

Esse **CÓDIGO DE PLATAFORMA** permite saber instantaneamente se o acessório é compatível com o seu veículo.



G3L 6x6



G3 6x6



G3L



G3



G2L



G2S

GUIA DE COMPATIBILIDADE DE ACESSÓRIOS

Ano Modelo	Modelo	Configuração do motor	Cód. Plataforma
2016	Outlander L	450, 570	G2L
	Outlander	570, 650, 850, 1000	G2
	Outlander L MAX	450, 570	G2L MAX
	Outlander MAX	570, 650, 850, 1000	G2 MAX
	6x6	650, 1000	G2 MAX
	Renegade	500, 800, 1000	G2S
2017 2018	Outlander	450, 570	G2L
	Outlander	650, 850, 1000	G2
	Outlander MAX	450, 570	G2L MAX
	Outlander MAX	650, 850, 1000	G2 MAX
	6x6	650, 1000	G2 MAX
	Renegade	570, 800, 1000	G2S
2019 2020 2021 2022	Outlander	450, 570	G2L
	Outlander	650, 850, 1000R	G2
	Outlander MAX	450, 570	G2L MAX
	Outlander MAX	650, 850, 1000R	G2 MAX
	6x6	450	G2L MAX
	6x6	650, 1000	G2 MAX
2023	Renegade	570, 650, 850, 1000R	G2S
	Outlander	450, 570	G2L
	Outlander	650, 850, 1000R	G2
	Outlander MAX	450, 570	G2L MAX
	Outlander MAX	650, 850, 1000R	G2 MAX
	6x6	450	G2L MAX
	6x6	650, 1000	G2 MAX
	Renegade	650, 1000R	G2S
	Outlander	500, 700	G3L
	Outlander PRO	HD5, HD7	G3L
	Outlander MAX	500, 700	G3L MAX
2024	Outlander	500, 700	G3L
	Outlander	850, 1000R	G2
	Outlander PRO	HD5, HD7	G3L
	Outlander MAX	500, 700	G3L MAX
	Outlander MAX	850, 1000R	G2 MAX
	6x6	450	G2L MAX
	6x6	650, 1000	G2 MAX
	Renegade	650, 1000R	G2S
2025	Outlander	500, 700	G3L
	Outlander	850, 1000R	G3
	Outlander PRO	HD5, HD7	G3L
	Outlander MAX PRO	HD7	G3L MAX
	Outlander MAX	500, 700	G3L MAX
	Outlander MAX	850, 1000R	G3 MAX
	6x6	450	G2L MAX
	6x6	650, 1000	G2 MAX
	Renegade	650, 1000R	G2S
2026	Outlander	500, 700	G3L
	Outlander	850, 1000R	G3
	Outlander PRO	HD5, HD7	G3L
	Outlander MAX PRO	HD7	G3L
	Outlander MAX	500, 700	G3L MAX
	Outlander MAX	850, 1000R	G3 MAX
	Outlander Electric		G3L
	Outlander MAX Electric		G3L MAX
	6x6	700	G3L MAX
	6x6	850, 1000R	G3 MAX
	Renegade	650, 1000R	G2S

ACESSÓRIOS G2, G2L, G2S



ACESSÓRIOS G2, G2L, G2S

LinQ: Carga e Descarga Fácil	8
Racks e Suportes	13
Carga e Armazenamento	14
Para-brisas	15
Manoplas e Espelhos	16
Assentos	16
Placas de Proteção em HMWPE	17
Placas de Proteção em Alumínio	18
Para-choques e Proteção	20
Luzes e Elétrica	22
Guinchos	25
Engates	26
Desempenho	27
Capas, Adesivos e Acessórios	29



LINQ: CARGA E DESCARGA FÁCIL

ACESSÓRIOS LINQ

COMPATIBILIDADE/REQUISITOS

<ul style="list-style-type: none">• Não necessita de ferramentas: instale e remova manualmente• Equipe seu Can-Am para tarefas especializadas rapidamente• Sistema de montagem robusto, suporta os terrenos mais difíceis		OUTLANDER 450/570	OUTLANDER	RENEGADE	
ACESSÓRIOS LinQ COM BASE 16"		<ul style="list-style-type: none">• Fixadores LinQ montados a 16 polegadas de distância, centralizados.• Menor capacidade de carga do que os acessórios com base de 36".• Pode ser usado em quadriciclos e UTVs Can-Am e motos aquáticas Sea-Doo.			
Cooler Rígido LinQ Rigid (18 L) 715010491		Placa Adaptadora LinQ 715007273 e Kit de Instalação de Base LinQ 715008125	Kit de Instalação de Base LinQ 715004960 e Kit de Instalação de Base LinQ 715008125	Rack para Bagagem LinQ 715001734 e Kit de Adaptadores de Fixação LinQ 715004960 ou Placa Adaptadora LinQ 715007274 e Kit de Adaptadores de Fixação LinQ 715008125	
Caixa de Ferramentas LinQ 715008111					
Bolsa LinQ SR 21 L (5.5 Gal) 860202449					
Bolsa Esportiva LinQ 17 L (4.5 Gal) 860202447					
Compartimento LinQ 715005494 • (10 L) 715007112 • (20 L) 715006830 • (30 L)					
Kit de Ferramentas LinQ 715006829					
Bolsa Estanque LinQ 40 L (10.6 Gal) 715008110					
ACESSÓRIOS LinQ COM BASE 36"		<ul style="list-style-type: none">• Montagem em racks LinQ usados por veículos off-road Can-Am.• Maior capacidade de carga do que os acessórios com base de 16"• O uso é limitado a veículos off-road Can-Am.			
Bagageiro LinQ 45 L (12 Gal) 715003879		Base LinQ 715002350	Sem requisitos adicionais	Rack para Bagagem LinQ 715001734	
Bagageiro LinQ 86 L (23 Gal) 715004923					
Bagageiro LinQ 121 L (32 Gal) 715001747 (1-up) 715001749 (MAX)	Não Compatível				
Bagageiro Áudio LinQ 43 L (11.5 Gal) 715003018	Base LinQ 715002350				
Bagageiro Térmico LinQ 30 L (8 Gal) 715004778 • Preto	Não Compatível				
Bagageiro Premium LinQ da OGIO 715002923 • Preto	Base LinQ 715002350				
Cesta LinQ de Alta Resistência 715001215					
Cesta LinQ de Perfil Baixo 715004282					
SUPORTES LinQ					
Extensão de Rack LinQ 10 cm (4") 715001711 • Prata / 715001665 • Preto	Não Compatível *Extensões de Rack de 5" (715001913) estão disponíveis para modelos G2L	Sem requisitos adicionais	Rack para Bagagem LinQ 715001734		
Extensão de Rack LinQ 15 cm (6") 715001712 • Prata / 715001671 • Preto					
Garras para Utensílios LinQ 715005340	Base LinQ 715002350				
Suporte para Ferramentas LinQ 715007358					
Rack para Estojo de Armas LinQ 715002112 715002113	Não Compatível *Estojo alternativo (715001919) disponíveis para G2L				Não Compatível

Alguns produtos podem estar indisponíveis em seu país.

O sistema LinQ é a solução revolucionária da BRP para cargas sem uso de ferramentas. Coloque ou retire os equipamentos em segundos. Sem complicações, sem ruídos, apenas uma montagem firme em qualquer terreno.

VANTAGENS DO SISTEMA LINQ

SISTEMA ORIGINAL LinQ

Suporta equipamentos de médio a grande porte com duas configurações de ancoragem: a base de 16" para acessórios padrão e a base de 36" para bagageiros e cargas pesadas.

LinQ LITE

Feito para itens menores e equipamentos leves que você pode pendurar em trilhos ou suportes verticais.



ACESSÓRIOS LinQ COM BASE 16"

NOVO Cooler rígido LinQ (18 L)

G2, G2L, G2S

715010491



- Configuração LinQ versátil de 16" compatível com diversos veículos.
- Construção rígida rotomoldada e durável.
- Alças moldadas para rápida instalação e remoção.
- Isolamento de alta qualidade para ótima retenção de gelo.
- Tampa selada para fechamento hermético e à prova de intempéries.
- Sistema de trava ergonômico e seguro que oferece excelente vedação.
- Capacidade de 18 L (4,7 Gal).

Caixas Modulares LinQ

G2, G2L, G2S

715005494 • (10 L)

715007112 • (20 L)

715006830 • (30 L)



- Permite o empilhamento para ter fácil acesso aos seus conteúdos.
- Tenha sempre a caixa no tamanho certo para acondicionar seus pertences.
- Pode ser instalado sobre qualquer base LinQ com 16" de largura.
- Consulte a tabela sobre o local e requisitos de instalação.

Forro Térmico para Caixa Modular LinQ (10 L)


G2, G2L, G2S


219401110





- Forro térmico.
- Cabe perfeitamente na Caixa Modular LinQ (10 L).
- Pode conter até sete latas de 355 ml.
- Mantém refrigerado por um dia.
- Dimensões internas: 23 cm C x 43 cm L x 6 cm A.


Alguns produtos podem estar indisponíveis em seu país.

Kit de Ferramentas LinQ	G2, G2L, G2S	715006829	
	<ul style="list-style-type: none"> - Inclui: - Alicates de corte. - Alicates de bloqueio. - Chave de catraca 3/8". - Extensão de catraca 6". - Espaço para armazenar correia integrada do CVT (correia não inclusa). 	<ul style="list-style-type: none"> - Soquete estendido 19 mm 3/8" - 6pts. - Soquete 18 mm 3/8" drive. - Soquete estendido 17 mm 3/8" - 6pts. - Soquete 15 mm 3/8". - Soquete 13 mm 3/8". - Soquete 10 mm 3/8". - Soquete 8 mm 3/8". - Chave combinada 19 mm. - Chave combinada 18 mm. - Chave combinada 15 mm. - Chave combinada 13 mm. - Chave combinada 10 mm. - Chave combinada 8 mm. - Chave soquete torx T40 3/8". 	<ul style="list-style-type: none"> - Chave soquete torx T30 3/8". - Chave soquete torx T20 3/8". - Chave prolongadora 3/8". - Consulte a tabela sobre o local e requisitos de instalação.


Caixa de Ferramentas LinQ	G2, G2L, G2S	715008111	
	<ul style="list-style-type: none"> - Construção de HDPE injetado de alta precisão, que confere maior rigidez e durabilidade. - Capacidade máxima de 19 L (5 Gal). - Resistente às intempéries, selada e trancável. - Fácil sistema de montagem e desmontagem sem ferramenta em poucos segundos. - Todos os benefícios do Sistema LinQ - simples, rápido e seguro. - Consulte a tabela sobre o local e requisitos de instalação. 		


Bolsa Estanque LinQ 40 L (10.6 Gal)	G2, G2L, G2S	715008110	
	<ul style="list-style-type: none"> - Bolsa seca maleável à prova d'água, perfeita para manter em segurança seu equipamento. - Montagem no sistema LinQ através de base plástica rígida de alta resistência. - Alta capacidade de armazenamento 40 L (10,6 Gal). - Forro de espuma na base para proteção adicional. - Alça integrada para facilitar o transporte para dentro e fora do veículo. - Consulte a tabela sobre o local e requisitos de instalação. 		

Bolsa LinQ SR 21 L (5.5 Gal)	G2, G2L, G2S	860202449	
	<ul style="list-style-type: none"> - Bolsa expansível semi-rígida. - Capacidade para 21 L (5.5 gal). - Consulte a tabela sobre o local e requisitos de instalação. 		

Bolsa Esportiva LinQ 17 L (4.5 Gal)	G2, G2L, G2S	860202447	
	<ul style="list-style-type: none"> - Todos os benefícios do LinQ - simples, rápido e seguro. - Capacidade de 17 litros (4,5 galões americanos). - Base da bolsa termoformada em PEAD (polietileno de alta densidade), proporcionando rigidez e durabilidade. - Espuma isolante premium para ótima retenção de gelo. - Fundo rígido, topo semirrígido. - Sistema de fácil abertura e fechamento em um segundo, sem ferramentas. - Consulte a tabela para local de instalação e requisitos 		

ACESSÓRIOS LINQ COM BASE 36"

Bagageiro LinQ 45 L (12 Gal)	G2 (dianteiro apenas para modelos 6x6 e MAX 2013-2014), G2L, G2S	715003879	
	<ul style="list-style-type: none"> - Montagem no Sistema LinQ para fácil instalação remoção. - Mantém a carga firme e segura durante o passeio. - Consulte a tabela para obter o local e requisitos de instalação. 		

Bagageiro LinQ 86 L (23 Gal)	G2 (exceto modelos 6x6), G2L, G2S	715004923	
	<ul style="list-style-type: none"> - LinQ montado para instalação fácil de colocar e retirar. - Com trava e resistente às intempéries. - Mantém a carga segura durante a viagem. - Almofadas de conforto para os passageiros. - Consulte a tabela para local de instalação e requisitos. 		

Alguns produtos podem estar indisponíveis em seu país.

Bagageiro LinQ 121 L (32 Gal)		G2 (exceto modelos MAX e 6x6), G2S Versão Européia (Em conformidade com a CE)	715001747 715001748 • Sem Lant. traseira	
		<ul style="list-style-type: none">• A placa adaptadora LinQ Retrofit (715001334) é necessária para os modelos G1.• Painéis disponíveis em várias cores para combinar com seu veículo (vendidos separadamente).• Consulte a tabela para obter o local e requisitos de instalação.		

Bagageiro LinQ 121 L (32 Gal) para Outlander Max		G2 (exceto modelos MAX e 6x6) Versão Européia (Em conformidade com a CE)	715001749 715001750 • Sem Lant. traseira	
		<ul style="list-style-type: none">• O conforto do passageiro é garantido em viagens, bem como em viagens recreativas mais longas, graças ao acolchoamento ergonomicamente projetado do passageiro, equipado com uma parte feita de espuma de célula fechada que não absorve água.• Muito fácil de embarcar mesmo com o motorista sentado.• Painéis da caixa do porta-malas disponíveis em várias cores para combinar com o seu veículo (vendidos separadamente).		

Painéis do Bagageiro LinQ 121 L (32 Gal)		G2 (exceto modelos 6x6), G2S		
		<ul style="list-style-type: none">• Painéis coloridos para combinar o bagageiro LinQ 121 L (32 Gal) com seu veículo. <div>■ 715001391 • Preto</div>		

Bagageiro com Áudio LinQ 43 L (11.5 Gal)		G2 (Apenas dianteiro para modelos 6x6 e MAX 2013-2014), G2L, G2S	715003018	
		<ul style="list-style-type: none">• Solução rápida e econômica para adicionar música e armazenamento no seu passeio.• A instalação não usa nenhum espaço da cabine e permite fácil audição a uma velocidade média.• Fácil montagem/desmontagem para contar/carregar carga de maneira segura.• Pannel de controle retro-iluminado para uso noturno.• Alto-falantes resistentes à água.• O receptor Bluetooth e os alto falantes de 16,5cm (6,5") estão inteligentemente ocultos e integrados na tampa.• Função de desligamento automático protege a sua bateria ao desligar o sistema após 10 minutos de inatividade.• Consulte a tabela sobre o local e requisitos de instalação.		


Cooler LinQ 30 L (8 Gal)		G2 (exceto modelos 6x6), G2S	■ 715004778 • Preto ■ 715004698 • Cinza	
		<ul style="list-style-type: none">• Montado no Sistema LinQ para fácil instalação e remoção.• Construção rotomoldada proporciona excepcional rigides e durabilidade.• Isolamento de espuma de qualidade premium para retenção ideal de gelo.• Compartimento integrado totalmente removível protege os alimentos.• Robustas travas de borracha mantém a tampa bem fechada.• Resistente à água.• Bujão de drenagem conveniente.• Consulte a tabela sobre o local e requisitos de instalação.		

Bagageiro LinQ Premium da OGIO		G2 (exceto modelos 6x6), G2L, G2S	■ 715002923 • Preto	
		<ul style="list-style-type: none">• Instalação e remoção sem uso de ferramentas graças ao sistema LinQ.• Mantém a carga firme e com segurança durante a viagem.• Consulte a tabela sobre o local e requisitos de instalação.		

Cesta LinQ de Perfil Baixo		G2, G2L (Apenas dianteiro para modelos 6x6 e MAX), G2S	715004282	
		<ul style="list-style-type: none">• De perfil baixo, a cesta aberta aumenta o espaço de carga.• Perfeita para fácil acesso a ferramentas, cabos, acessórios para guincho e pá.• Múltiplos pontos de fixação de amarras e cordas elásticas.• Feita de polipropileno injetado resistente a impactos.• Consulte a tabela sobre o local e requisitos de instalação.		

Cesta LinQ de Alta Resistência		G2, G2L (Apenas dianteiro para modelos 6x6 e MAX), G2S	715001215	
		<ul style="list-style-type: none">• Feita de aço baixa liga de alta resistência.• Montagem no Sistema LinQ para fácil instalação e remoção.• Pode ser instalada em ambos os racks do veículo.• Consulte a tabela sobre o local e requisitos de instalação.		


Caçamba Traseira	G2 , G2L (exceto 6x6)	715007001	
-------------------------	-----------------------	------------------	--



- Caçamba traseira para transportar itens grandes.
- Pontos de ancoragem (D-ring), fixações LinQ para porta-ferramentas e marcas para permitir a instalação de um acessório de 16".
- Possui também um tapete para o piso, uma ranhura para permitir a instalação de uma divisória e uma ranhura para instalação de um painel vertical traseiro.
- É instalado em plataformas de quadriciclos através do sistema LinQ e ganchos para torná-lo facilmente instalável e removível.


SUPORTES LinQ

Suporte para Ferramentas LinQ	G2, G2L, G2S	715007358	
--------------------------------------	--------------	------------------	--



- Suporte para ferramenta ultra-versátil.
- Trava giratória permite que ferramentas possam ser armazenadas em qualquer posição.
- Vendidas em pares.
- G2S: O bagageiro LinQ (715001734) é necessário para instalação.


Garras para Utensílios LinQ	G2, G2L, G2S	715005340	
------------------------------------	--------------	------------------	--



- Garras duráveis e flexíveis proporcionam encaixe personalizado para diversos itens de 2,5 a 10 cm (1" a 4") de diâmetro.
- Design de grande resistência para transportar arcos, varas de pesca, ancinhos, ferramentas agrícolas e muito mais.
- As garras se abrem rapidamente com o apertado de um botão, permitindo fácil acesso aos utensílios.
- Base resistente, criado para as aventuras mais difíceis.
- Torne o transporte de suas ferramentas mais fácil e prático combinando as garras para utensílios com o Sistema LinQ.
- Funcionam em 360°.
- Vendidas em pares.


ACESSÓRIOS LinQ

Kit de Adaptadores de Fixação LinQ	G2, G2S	715004960	
---	---------	------------------	--




- Permite a instalação de acessórios LinQ com base de 16" em racks LinQ.
- Instalação e remoção sem ferramentas.
- G2S: O bagageiro LinQ (715001734) é necessário para instalação.

Base LinQ	G2L	715002350	
------------------	-----	------------------	--




- Feita de fibra de vidro e polipropileno.
- Permite a instalação de acessórios LinQ em superfícies diversas.
- Vendido em pacotes com 4.

Trava LinQ	G2, G2L, G2S	860201968	
-------------------	--------------	------------------	--



- A maneira mais prática para trancar a maioria dos acessórios LinQ.
- Com capa protetora contra as intempéries.
- Resistente à corrosão.
- Pacote com uma unidade. Fornecido com duas chaves.
- Incompatível com o Cooler LinQ 16 L (4.2 US gal), Caixa de Ferramentas LinQ, Suporte de Ferramentas ou Garras para Equipamentos LinQ.

Peça de Reposição LinQ	715010798		
-------------------------------	------------------	--	--



- Trava de montagem exclusiva utilizável em qualquer acessório do sistema LinQ.
- Instalação e remoção sem ferramentas
- Vendido em pares.

Alguns produtos podem estar indisponíveis em seu país.

RACKS E SUPORTES

Extensão do Rack LinQ – 10 cm (4")

G2, G2S

■ 715001711 • Prata
■ 715001665 • Preto



- Encaixa-se na dianteira ou na traseira.
- Forte e resistente.
- Mantém a carga presa no lugar.
- Instalação fácil e sem ferramentas graças ao Sistema LinQ.
- Revestimento de proteção contra a corrosão com pintura eletrostática.
- É necessário o Rack de Bagagem LinQ (715001734) para o G2S.

Extensão do Rack LinQ – 15 cm (6")

G2, G2S

■ 715001712 • Prata
■ 715001671 • Preto



- Encaixa-se na dianteira ou na traseira.
- Forte e resistente.
- Mantém a carga presa no lugar.
- Instalação fácil e sem ferramentas graças ao Sistema LinQ.
- Revestimento de proteção contra a corrosão com pintura eletrostática.
- É necessário o Rack de Bagagem LinQ (715001734) para o G2S.

Extensão do Rack – 13 cm (5")

G2L

715001913



- Encaixa-se na dianteira ou traseira.
- Fabricado em aço-carbono.
- Fornece pontos de amarração para prender carga nos racks.
- Fácil instalação em rack tubular.
- Revestimento de proteção contra corrosão com pintura eletrostática.

Rack de Bagagem LinQ

G2S (exceto modelos X mr)

715001734



- Rack parafusável.
- Permite o uso de acessórios no G2S.

LinQ Base Plate

G2L

715007273



- Permite o uso de acessórios de base LinQ de 16" de largura no G2L para ampliar as opções de carga e de viagem.
- Requer o Kit de Base LinQ (715008125).

Placa Base LinQ


G2S


715007274




- Permite o uso de acessórios de base LinQ de 16" de largura no G2L para ampliar as opções de carga e de viagem.
- Requer o Kit de Base LinQ (715008125).


Alguns produtos podem estar indisponíveis em seu país.


Suporte Multi-Encaixe	G2, G2L	715002354 • Simples	
		715001945 • Duplo	
<div></div> <div><ul style="list-style-type: none">• Suporte aberto em forma de U para transportar ferramentas (pá, machado) e armas de caça (rifle, arco) que estão seguras, mas facilmente acessíveis.• Fácil instalação em rack tubular, racks de extensão, cesto ou para-choques.• Para o G2, é necessária a extensão de rack LinQ (715001711).• Vendido em pares</div>			


Garras para Utensílios LinQ	G2L	715001421	
 <ul style="list-style-type: none"> • As alças duráveis e flexíveis amortecem e protegem, proporcionando um ajuste personalizado para uma variedade de itens de 2,5 cm a 10 cm de diâmetro. • Design resistente para transportar arcos, varas de pesca, ancinhos, ferramentas agrícolas e muito mais. • O botão de liberação rápida abre a alça rapidamente para facilitar o acesso ao equipamento. • Sistema de base reforçada, construída para as aventuras mais difíceis. • Fácil instalação em racks tubulares, racks de extensão, suportes ou pára-choques. • Vendido em pares. 			


CARGA E ARMAZENAMENTO


Tampa Rígida	G2 (somente modelos 6x6)	715002394	
 <ul style="list-style-type: none"> • A tampa rígida proporciona uma caixa de carga de 440 L (116 Gal). • Armazena seus pertences com segurança. • A tampa se abre com auxílio de amortecedores à gás. 			


Caixa de Carga para Caçamba	G2L (somente modelos 6x6)	715005256	
 <ul style="list-style-type: none"> • Transforma a caçamba em uma caixa de carga de grande capacidade ampliando as possibilidades de carregamento. • Fabricado em HDPE moldado de alta durabilidade para maximizar o espaço de carga. • Permite o acesso ao compartimento estanque traseiro do veículo. • Design projetado para ajuste perfeito e fácil instalação. 			

Encerado	G2 (somente modelos 6x6)	715002416	
 <ul style="list-style-type: none"> • Projetado para cobrir todos os itens contidos em sua caçamba. • Evita que a água penetre na caçamba. • Fácil remoção para acesso rápido. 			

Estojo Removível 70 L (18 Gal)	G2 (somente modelos 6x6)	715001999	
 <ul style="list-style-type: none"> • Não importa onde você vá ou o que faça, esse prático estojo de 70 L (18 Gal) pode ser facilmente removido. • A tampa mantém todo o conteúdo protegido contra todas as intempéries. • Desliza sob a caçamba e possui alças para fácil acesso 			

Rede para Carga	G2 (somente modelos 6x6)	715001371	
 <ul style="list-style-type: none"> • Rede sólida projetada para proteger e garantir um confinamento compacto da sua carga. 			

Bolsa Semi-Rígida	G2, G2L, G2S	715003759	
 <ul style="list-style-type: none"> • Bolsa de 3 compartimentos. • Transporte seus pertences em uma bolsa à prova d'água. • O bagageiro LinQ (715001734) é necessário para o G2S. 			

Bolsa Semi-Rígida 10 L (2.6 Gal)		269502121	
 <ul style="list-style-type: none"> • Bolsa seca para proteger totalmente a sua carga contra as intempéries. • Encaixa-se no compartimento traseiro do seu veículo. 			


Alguns produtos podem estar indisponíveis em seu país.

PARA-BRISAS

Carenagem Deluxe

G2 (exceto X mr e 6x6), G2L

■ 715001232 • Preto
■ 715007073 • Verde Tundra



- Proteção inovadora contra o vento dotada de vários recursos.
- Remoção rápida sem ferramentas, uma vez que as braçadeiras da base são montadas no guidão.
- 2 porta-copos.
- Pronta para o kit de montagem de GPS.
- Espelhos e iluminação auxiliar opcionais.
- Exige para-brisa baixo, alto ou extra-alto.
- Kit adaptador do guidão cônico é exigido para veículos com guidões cônicos de alumínio de 28 mm (1 1/8").

Kit Adaptador de Guidão Cônico

(Não ilustrado)

Carenagem Deluxe

715002470

- Necessário para instalação da carenagem de luxo em um Outlander X-TP e em qualquer veículo equipado com um guidão de alumínio cônico de 28 mm (1 1/8").

Para-Brisa Extra Alto

Carenagem Deluxe

715000936



- O para-brisa de 41 cm (16") é o máximo em proteção contra as intempéries em seu passeio.
- Para proteção contra o vento e aplicações no inverno.
- Instalação e substituição sem ferramentas.

Para-Brisa Alto

Carenagem Deluxe

715001211



- Altura de 28 cm (11") para proteção contra o vento e aplicações de inverno.
- Instalação e substituição sem ferramentas.

Para-Brisa Baixo

Carenagem Deluxe

715001227



- O para-brisa de 15 cm (6") permite que você mantenha seu veículo com aparência esportiva ao mesmo tempo que fornece alguma proteção contra os elementos e a possibilidade de desfrutar iluminação direcional.
- Instalação e substituição sem uso de ferramentas.

ACESSÓRIOS

Iluminação Auxiliar de Para-Brisa

Carenagem Deluxe

715003115



- 2 projetores de LED especiais para a Carenagem Deluxe que proporcionam mais luz e iluminação direcional.
- 1.800 lumens.
- Kit de 2 luzes LED de 10 W da Cree.
- Iluminação de longo alcance, até 107 metros (350 pés), puxando menos de 1 A por luz.

Kit de Espelhos Deluxe

Carenagem Deluxe

715002353



- Sistema de montagem aprimorado.
- Ampla visão traseira.
- Encaixe perfeito com o seu Para-Brisa Deluxe e Carenagem Deluxe.

KITS DE PARA-BRISAS

Kit Para-Brisas Extra Alto

G2, G2L, G2S (exceto modelos X mr)

715003023



- Feito de policarbonato com ventilação integrada para reduzir a turbulência do ar e o ruído estridente em altas velocidades, para um passeio mais silencioso e suave.
- Remoção rápida, uma vez que os suportes da base estejam montados no guidão.
- Encaixa no guidão reto ou cônico.
- Design aprimorado para maior rigidez.
- Capa do Guidão (709400939) é necessário para modelos XT e Mossy Oak.
- Para-Brisa de 41 cm (16").
- Para máxima proteção em condições de inverno.

Kit Para-Brisas Alto


G2, G2L, G2S (exceto modelos X mr)

715006382











- Feito de policarbonato com ventilação integrada para reduzir a turbulência do ar e o ruído estridente em altas velocidades, para um passeio mais silencioso e suave.
- Remoção rápida, uma vez que os suportes da base estejam montados no guidão.
- Encaixa no guidão reto ou cônico.
- Design aprimorado para maior rigidez.
- Capa do Guidão (709400939) é necessário para modelos XT e Mossy Oak.
- Para-Brisa de 28 cm (11").
- Para máxima proteção em condições de inverno.


Alguns produtos podem estar indisponíveis em seu país.


Kit Para-Brisas Baixo	G2, G2L, G2S (exceto modelos X mr)	715003021	
	<ul style="list-style-type: none"> Feito de policarbonato com ventilação integrada para reduzir a turbulência do ar e o ruído estridente em altas velocidades, para um passeio mais silencioso e suave. Remoção rápida, uma vez que os suportes da base estejam montados no guidão. Encaixa no guidão reto ou cônico. Design aprimorado para maior rigidez. Capa do Guidão (709400939) é necessário para modelos XT e Mossy Oak. Para-Brisa de 15 cm (6"). Oferece aparência esportiva ao seu veículo, além de alguma proteção contra os elementos. 		


MANOPLAS E ESPELHOS

Defletores de Vento no Guidão	G2, G2L, G2S		
	<ul style="list-style-type: none"> Construção robusta em plástico injetado com o logotipo Can-Am. Inclui tampa removível para ajuste do fluxo de ar. Kit de montagem vendido separadamente. 		
	<ul style="list-style-type: none">  715000525 • Preto / Amarelo  715001706 • Preto / Preto  715003811 • Vermelho Can-Am / Preto  715003812 • Verde Manta / Preto  715003814 • Azul Octane / Preto  715006118 • Vermelho Viper / Preto 		


Defletores de Vento do Passageiro	G2 and G2L (somente modelos MAX)	715001669	
	<ul style="list-style-type: none"> Estes defletores de vento montam nas manoplas do passageiro e fornecem maior conforto durante o passeio. Fácil de instalar e remover. 		

Kit de Montagem com Proteção Integral em Alumínio	G2, G2L, G2S	715001378	
	<ul style="list-style-type: none"> Leve, fabricado em alumínio fundido moldado preto. Inclui todos os componentes de montagem. Protetores de vento do guidão vendidos separadamente. 		


Guidão Cônico em Alumínio	G2, G2L, G2S	715000550	
	<ul style="list-style-type: none"> Guidão cônico de 22 mm a 28 mm (7/8" a 1 1/8") em alumínio 6061-T6. Inclui todas as ferragens, espuma central e capa. 		

Espelhos Esquerdos 10 mm (3/8")	G2, G2L, G2S	708200963	
	<ul style="list-style-type: none"> Superfície de visão real de 13 cm x 8 cm. Acabamento fosco. Haste inclui rosca de 10 mm. É necessário suporte (715000190) para instalação em um DS 450. Não é necessário suporte para instalação em um Outlander e Renegade. 		

Espelhos Direitos 10 mm (3/8") (Não ilustrado)	G2, G2L, G2S	709400523	
	<ul style="list-style-type: none"> Superfície de visão real de 13 cm x 8 cm. Acabamento fosco. Haste inclui rosca de 10 mm. Suporte (715000190) necessário exceto para veículos com freio na mão direita. 		


Espelhos de Guidão	G2, G2L, G2S	715005366	
	<ul style="list-style-type: none"> Espelhos convexos ajustáveis montados no guidão. A superfície convexa permite melhor visibilidade com um campo de visão mais amplo. Não requer um pára-brisa ou carenagem para ser instalado. Compatível com todas as opções de para-brisas. 		

ASSENTOS

Kit do Banco do Passageiro do Outlander Max	G2 2015 e acima, G2L (somente modelos MAX)	715002373	
	<ul style="list-style-type: none"> Perfeito para substituir assento do passageiro usado ou danificado. 		

Alguns produtos podem estar indisponíveis em seu país.

PLACAS EM HMWPE



Nossas placas de plástico deslizam de forma suave e silenciosa sobre os obstáculos, oferecendo excelente proteção em terreno acidentado. Feitas de polietileno de alto peso molecular termoformado (HMWPE) resistente à abrasão de 6 mm (¼") de espessura.

- Mais leve que alumínio.
- Resistência superior à trincas por fadiga.
- Alta resistência à impactos.

OUTLANDER, RENEGADE

G2						G2L		G2S	
2016 e anteriores		2017-2018		2019 e posteriores				2017-2018	2019-2022
Exceto modelos MAX e X mr 1000R	Somente modelos MAX e X mr 1000R	Exceto modelos MAX e X mr 1000R	Somente modelos MAX e X mr 1000R	Exceto modelos MAX e X mr 1000R	Somente modelos MAX e X mr 1000R	Exceto modelos MAX	Somente modelos MAX		

KIT DE PLACAS DE PROTEÇÃO EM HMWPE


715004214	715004215	715004209	715004210	715004806	715004807	715004211	715004212	715004213	715004809
-----------	-----------	-----------	-----------	-----------	-----------	-----------	-----------	-----------	-----------

PLACAS PROTETORAS INDIVIDUAIS EM HMWPE

1	Protetores dos Braços em A	715002924	715002924	715002924	715002924	715004822	715004822	715002924	715002924	715002924	715004822
2	Placas Protetoras Inferiores <i>Placas Inferiores não compatíveis com Renegade Xmr</i>	715002926	715002927	715002926	715002927	715002926	715002927	715002928	715002929	715002974	715002974
3	Protetores de Braço Delimitador	-	-	715003466	715003466	715004823	715004823	715003466 (somente modelos 2015 a 2020)	715003466 (somente modelos 2015 a 2020)	715003466	715004823

Alguns produtos podem estar indisponíveis em seu país.

PLACAS DE ALUMÍNIO



Para máxima durabilidade e resistência, nossas placas de alumínio são feitas de alumínio 5052 H32 de alta resistência com 4,5 mm ($\frac{3}{16}$ ") de espessura.

- Máxima durabilidade.
- Alta resistência.

OUTLANDER

G2						G2L	
2016 e anteriores		2017-2018		2019 e posteriores		Qualquer ano	
Exceto modelos MAX e X mr 1000R	Somente modelos MAX e X mr 1000R	Exceto modelos MAX e X mr 1000R	Somente modelos MAX e X mr 1000R	Exceto modelos MAX e X mr 1000R	Somente modelos MAX e X mr 1000R	Exceto modelos MAX	Somente modelos MAX

KIT DE PLACAS DE PROTEÇÃO EM ALUMÍNIO


715002137	715002138	715004197	715004198	715004804	715004805	715004199	715004200
-----------	-----------	-----------	-----------	-----------	-----------	-----------	-----------

PLACAS PROTETORAS INDIVIDUAIS EM ALUMÍNIO

1	Protetores dos Braços em A	715001667	715001667	715001667	715001667	715004820	715004820	715001667	715001667
2	Placa Protetora Dianteira	715000926	715000926	715000926	715000926	715000926	715000926	715001906	715001906
3	Placa Protetora Central	715002078	715002078	715002078	715002078	715002078	715002078	715002078	715002078
4	Placas Protetoras Inferiores	715000922	715000922	715000922	715000922	715000922 (exceto modelos X mr 850)	715000922	715000922	715000922
5	Protetores de Braço Delimitador	—	—	715008595	715008595	715004821	715004821	715008595	715008595
6	Protetor do Diferencial Traseiro	715000920	715000920	715000920	715000920	715000920	715000920	715000920	715000920
7	Placa Protetora Traseira	715002028	715002029	715002028	715002029	715002028	715002029	715002028	715002029

Alguns produtos podem estar indisponíveis em seu país.

PLACAS DE ALUMÍNIO



Para máxima durabilidade e resistência, nossas placas de alumínio são feitas de alumínio 5052 H32 de alta resistência com 4,5 mm ($\frac{3}{16}$ ") de espessura.

- Máxima durabilidade.
- Alta resistência.

RENEGADE

G2S

	2016 e anteriores	2017-2018	2019-2022	2023 e posteriores
KIT DE PLACAS DE PROTEÇÃO EM ALUMÍNIO				
<i>Não compatível com modelos X mr</i>	715002139	715004201	715004808	715009730
PLACAS PROTETORAS INDIVIDUAIS EM ALUMÍNIO				
1 Protetores dos Braços em A	715001667	715001667	715004820	715004820
2 Placa Protetora Dianteira	715000925	715000925	715000925	715001906
3 Placa Protetora Central	715002078	715002078	715002078	715002078
4 Placas Protetoras Inferiores <i>Not compatible on X mr models</i>	715001359	715001359	715001359	715001359
5 Protetores de Braço Delimitador		715008595	715004821	715004821
6 Protetor do Diferencial Traseiro	715000920	715000920	715000920	715000920
7 Placa Protetora Traseira	715002028	715002028	715002028	715002028

Alguns produtos podem estar indisponíveis em seu país.

PARA-CHOQUES E PROTEÇÃO

PARA-CHOQUES

Para-choque Dianteiro Expedition

G2, G2L (exceto modelos X mr e modelos X xc modelos 2022 e posteriores)

715007233



- Fabricado em tubos de aço perfilados de 1,5" para proteção total da frente do veículo.
- Protege sem obstruir os faróis do veículo.
- Pontos integrados para montagem de iluminação acessória.
- Revestimento anticorrosivo interno e externo com pintura eletrostática.

Para-choque Traseiro Expedition

G2, G2L

715007234



- Fabricado em tubos de aço perfilados de 1,5" para proteção total da frente do veículo.
- Protege sem obstruir as lanternas do veículo.
- Revestimento anticorrosivo interno e externo com pintura eletrostática.
- Para instalação do para-choque traseiro nos modelos G2 básico e DPS requer 705008164 e 705008165.

Para-choque Dianteiro X mr

G2S 2023 e posteriores

715008198



- Proteção adicional da frente do veículo. Necessário como ponto de montagem para o Realocador de Radiador (715008898).

Para-choque Dianteiro XT

G2

715004837



- Fornece proteção adicional contra os obstáculos.
- Resistente e durável, pode ser colocado no modelo básico do Outlander para converter o veículo em um modelo XT.
- Padrão no modelo XT, XT-P, Mossy Oak e Limited.
- Construção em tubos largos, com acabamento em preto texturizado e ponteiros metálicas.

Para-choque Traseiro XT

G2

715004920



- Fornece proteção adicional contra os obstáculos.
- Resistente e durável, pode ser colocado no modelo básico do Outlander para converter o veículo em um modelo XT.
- Padrão no modelo XT, XT-P, Mossy Oak e Limited.
- Construção em tubos largos, com acabamento em preto texturizado e ponteiros metálicas.

Para-choque Dianteiro XT

G2L

715001910



- Compatível com guincho.
- Construção em tubos largos.
- Protege o chassi do veículo contra obstáculo.
- Padrão em modelos XT.

Para-choque Traseiro XT

G2L

715001911



- Construção em tubos largos.
- Protege o chassi do veículo contra obstáculo.
- Padrão em modelos XT.

Alguns produtos podem estar indisponíveis em seu país.

Para-choque Dianteiro Extreme	G2	715001286*	
	G2L	715004279	



- Construção ultrarresistente.
- Aumenta a proteção na dianteira do veículo.
- Compatível com para-choque dianteiro do XT.
- Encaixa no sistema de esteiras Apache 360 (quando se retiram os painéis laterais).

*Não compatível com engate dianteiro

Para-choque Traseiro Rancher	G2, G2L (exceto modelos 6x6)	715003462	
------------------------------	------------------------------	-----------	--



- Ideal para usar o seu quadriciclo junto a rebanhos de gado e proporcionar segurança tanto para o veículo como para os animais.
- A proteção se estende para proporcionar uma camada extra de defesa para as lanternas traseiras.
- Revestimento interno e externo de proteção contra corrosão e pintura eletrostática.
- Incompatível com os sistemas de esteiras.

Para-choque Dianteiro Renegade Extreme	G2S 2022 e anteriores (exceto modelos X mr)	715002469	
--	---	-----------	--



- Proteção avançada da frente do veículo.
- Necessário como ponto de montagem para o Realocador do Radiador (715001929).

PROTEÇÃO

Protetor Lateral de Carroceria	G2 2019 e posteriores com para-choques XT (exceto modelos X mr, 6x6 e MAX)	715004940*	
--------------------------------	--	------------	--



- Protetores de para-lamas para serviço pesado possuem dupla utilidade: proteger e melhorar a aparência do seu quadriciclo.
- Altamente resistente e projetado para proporcionar uma aparência robusta, estes protetores de para-lamas oferecem proteção lateral total para o agricultor e aplicações florestais e de pecuária.
- Construído com tubos de aço resistentes de 3 cm (1,25") de diâmetro, com revestimento interno e externo de proteção contra corrosão com pintura eletrostática.
- Não é compatível com soleiras autolimpantes.
- Necessários para-choques dianteiro e traseiro do XT ou para-choques dianteiro e traseiro do Rancher para instalação.

*Não compatível com para-choques dianteiros e traseiros Rancher.

Para-Lamas	G2 (com os protetores de para-lamas originais)	715007089	
------------	--	-----------	--



- Mantém lama e detritos fora da área de carga e protege reboques e veículos que trafegam atrás.
- Melhora o visual de seu veículo.
- Requer protetores de para-lamas.
- Vendido em pares.

Protetor do Para-Lamas	G2 2012-2018 (exceto com pneus de 30") (exceto modelos 6x6)	715001764*	
	G2 2019 e posteriores (com pneus de 30") (exceto modelos 6x6)	715004250**	
	G2L	715001909***	
	G2L somente modelos 2015 europeus e posteriores	715004487	



- Kit projetado para dar proteção extra contra sujeira e detritos, portanto essencial se você gosta de pilotar na lama.
- Feito de peças plásticas injetadas que se encaixam perfeitamente nos para-choques do seu veículo.
- Dá mais estilo ao veículo para aquela aparência robusta e destacada.
- Inclui as extensões dianteira e traseira e todas as peças de montagem.

*Padrão nos modelos G2 2019 e posteriores (exceto modelos X mr).

**Padrão no G2 X mr 1000R.

***Não compatível com modelos europeus


Extensões dos Protetores de Para-Lamas	G2 (exceto modelos 6x6)	715005111*	
--	-------------------------	------------	--





- Impedem que os detritos do terreno sejam lançados contra você ao dirigir ou que danifiquem o seu veículo graças a essas extensões extra-grandes dos protetores dos para-lamas, que também incluem para-barros para maior proteção contra lama/neve, principalmente ao rodar com kits de esteira.
- Feitas de polietileno de alto peso molecular (HMWPE) para maior resistência à abrasão.
- Incluem extensões dianteiras e traseiras

*Devem ser usadas com protetor de para-lama para o G2 (715001764).


Alguns produtos podem estar indisponíveis em seu país.


Protetor do Para-Lamas	G2S (exceto modelos X mr)	705012695	
	<ul style="list-style-type: none"> • Protetores estendidos e integrados do para-lamas para uma aparência esportiva e proteção total da carroceria contra sujeira e água. • Inclui as extensões dianteira e traseira e todas as peças de montagem. 		

Barras de Proteção da Caçamba	G2 (somente modelos 6x6)	715002030	
	<ul style="list-style-type: none"> • Barras aparafusáveis para as laterais da caçamba do modelo 6x6. • Protege os componentes plásticos da caçamba de pedras, galhos e outros obstáculos ao passar por trilhas fechadas ou ao carregar a caçamba. 		


Garras de Proteção da Caçamba	G2L (somente modelos 6x6)	715005266	
	<ul style="list-style-type: none"> • Barras aparafusáveis para as laterais da caçamba do modelo 6x6. • Protege os componentes plásticos da caçamba de pedras, galhos e outros obstáculos ao passar por trilhas fechadas ou ao carregar a caçamba. 		

LUZES E ELÉTRICA

Combo Integrado de Manoplas e Acelerador no Polegar Aquecidos	G2, G2L, G2S (2024 e posteriores)	715009284	
	<ul style="list-style-type: none"> • Níveis de calor para punhos e polegar exibidos na tela do veículo. • Botão ergonômico integrado no punho esquerdo. • Botão único para os punhos e ajuste de calor do polegar. • Cinco ajustes de temperatura para o polegar e as manoplas. • Calor ajustável entre a manopla e aquecedor de polegar. • Segure o botão para atingir o calor máximo rapidamente. • Memória da sua última configuração de calor. • À prova d'água com categoria IP67 • Compatível com CE. • Instalação plug-and-play. • Fixação por aperto, sem uso de cola. <p><small>* Os modelos com tela sensível ao toque oferecem interface de usuário aprimorada com empunhaduras independentes e seleção do nível de aquecimento pelo polegar.</small></p>		

Combo de Manoplas e Acelerador no Polegar Aquecidos	G2, G2L, G2S	715003250 Incompatível com Sistema de Aceleração Inteligente (ITC)	
	G2, G2L, G2S (2019 a 2021)	715008739 Compatível com Sistema de Aceleração Inteligente (ITC)	
	G2, G2L, G2S (2022 e posteriores)	715010553 Compatível com Sistema de Aceleração Inteligente (ITC)	
	<ul style="list-style-type: none"> • Dimmer em LED facilita a leitura dos ajustes de temperatura. • 4 ajustes de temperatura com controle individual para polegar e manoplas. • Retorna a ajuste prévio de temperatura. • Desligamento em um toque. • Chicote elétrico necessário para instalação em modelos G2L. 		









Chicote Elétrico (Não ilustrado)	G2L	710004567	
• Necessário para instalação de combo de Manoplas e Controle de Aceleração Aquecidos.			

Tomada para Aquecedor de Viseira	G2, G2L	715001246	
	<ul style="list-style-type: none"> • Estrategicamente posicionado no veículo para manter sua agilidade. • Tomada opcional, proporciona uma pilotagem sem embaçamento. • Instalação fácil e rápida. • Vendido individualmente. • Viseira Aquecida não inclusa. 		

Alguns produtos podem estar indisponíveis em seu país.

Manoplas Aquecidas para o Passageiro e Tomada para Aquecedor de Viseira	G2, G2L (Somente modelos MAX)	715008794	
	<ul style="list-style-type: none"> • Substitui as manoplas originais. • Interruptor de 2 temperaturas para aquecimento de 3 pontos das manoplas. • Tomada de aquecimento da viseira instalado na manopla. 		
Kit de Tomada USB	G2, G2L, G2S	219400510	
	<ul style="list-style-type: none"> • Carrega seus aparelhos eletrônicos enquanto você pilota* (smartphone, MP3, aquecedores, etc.) • Conector com duas portas USB. • Kit Plug-and-play. <p><small>* A saída de energia não é capaz de carregar todos os tipos de aparelho com o veículo em movimento.</small></p>		
Aquecedor de Assento	G2, G2L	715007211	
	<ul style="list-style-type: none"> • Aquecedor de assento de 25 W para pilotagem mais confortável. • Temperatura única. • Acompanha a placa interna de aquecimento e chicote elétrico. • Capa de Assento Reforçado é necessário para instalação (715007212). 		
Barra de Som Bluetooth para Guidão da MTX	G2, G2L, G2S	219400840	
	<ul style="list-style-type: none"> • Alto-falante Bluetooth com a conveniência imbatível do controle na ponta dos dedos. • Alto-falante reforçado, à prova de intempéries, com certificação IP66, para uso externo. • Acionado por 150 watts de potência de áudio de qualidade. • Integração e operação perfeitas com dispositivos habilitados para Bluetooth. <p><small>Inclui: cabos de entrada, aterramento, força, entrada auxiliar e cabo conector de 3,5".</small></p> <p><small>Não compatível com o Kit de Proteção de Manopla XT.</small></p> <p><small>Em conformidade com a CE.</small></p> <p><small>Nota: Recomendamos o uso de formatos MP3 de 320 Kbps - 192-256 Kbps AAC ou AIFF, WAV para combinar com o potencial dos alto-falantes. Formato de arquivos mais compactados provavelmente produzirão som de qualidade degradada.</small></p>		
Suporte para Dispositivos Eletrônicos	G2, G2L (exceto modelos 6x6 e X mr)	715004919	
	<ul style="list-style-type: none"> • Construção robusta de polipropileno injetado permite o ajuste correto e fácil instalação. • A unidade ajustável prende com segurança smartphones ou pequenos tablets com comprimento ou largura entre 7,5 cm e 13,0 cm, com ou sem estojo de proteção. • Armazenamento integrado (0,6 Gal / 2,1L). <p><small>Ranhuradas do fio guia permitem passar o cabo de carregamento pela tampa.</small></p> <p><small>Possibilidade de realocar a tomada de 12V ou instalar a tomada USB no compartimento de armazenamento (tomada USB vendida separadamente).</small></p> <p><small>Não é compatível com para-brisas e Kit Snorkel.</small></p>		
Luzes em LED de 9 cm (3.5") (2 X 14W)	G2, G2L (exceto modelos X mr)	715009775	
	<ul style="list-style-type: none"> • Luzes LED 14W que produzem 1.260 lumens cada. • Equipados com 6 potentes LEDs em uma resistente estrutura de alumínio fundido. • Apresentam 2 pontos de fixação — se um ponto não estiver disponível por motivo de colisão, rotacione e fixe no próximo ponto. <p><small>Vendido em pares.</small></p> <p><small>Em conformidade com CE.</small></p> <p><small>Luzes spot para uma difusão de feixe de luz estreita e longa, ideal ao dirigir em velocidades mais altas.</small></p> <p><small>Para-choque Dianteiro Expedition (715007233) e Chicote Elétrico (715007275) necessários para instalação.</small></p>		
Holofotes em LED de 9 cm (3.5") (2 X 14W)	G2, G2L (exceto modelos X mr)	715009774	
	<ul style="list-style-type: none"> • Luzes LED 14W que produzem 1.260 lumens cada. • Equipados com 6 potentes LEDs em uma resistente estrutura de alumínio fundido. • Apresentam 2 pontos de fixação — se um ponto não estiver disponível por motivo de colisão, rotacione e fixe no próximo ponto. <p><small>Vendido em pares.</small></p> <p><small>Em conformidade com CE.</small></p> <p><small>Holofotes com lentes para uma ampla difusão do feixe de luz, ideal para aplicações no trabalho como arado, condições de condução em trilhas com poeira ou neblina.</small></p> <p><small>Para-choque Dianteiro Expedition (715007233) e Chicote Elétrico (715007275) necessários para instalação.</small></p>		
Luzes em LED de 10 cm (4") (2 x 25 W)	G2, G2L (exceto modelos X mr)	715002935	
	<ul style="list-style-type: none"> • Luzes LED de 25 W. • 1.800 lumens. • Reforçados e à prova d'água. • Inclui fiação básica e interruptor. • Grade com a marca Can-Am. <p><small>Vendido em pares.</small></p> <p><small>Não compatível com CE.</small></p> <p><small>Para-choque Dianteiro Expedition (715007233) e Chicote Elétrico (715007275) necessários para instalação.</small></p>		





Alguns produtos podem estar indisponíveis em seu país.

Barra Dupla de Luzes em LED de 25 cm (10") (60 Watts)	G2, G2L (exceto modelos X mr)	715002933	
	<ul style="list-style-type: none"> • Equipado com 12 LEDs com 5W Cree. • 5.400 lumens. • Robusto e à prova d'água. • Muita potência para um tamanho tão reduzido. • Pode ser instalado em para-choques dianteiros, teto esportivo e teto Bimini com quebra-sol. 		<ul style="list-style-type: none"> • Ilumina mais de 1.500 pés (460 m) na frente do veículo e cerca de 65 pés (20 m) de largura em cada lado. • Em conformidade com a CE. • Para-choque Dianteiro Expedition (715007233) e Chicote Elétrico (715007275) necessários para instalação
Chicote Elétrico (Não ilustrado)	G2, G2L	715007275	
<ul style="list-style-type: none"> • Necessário para instalação de barra de luzes simples ou duplas de 25 cm (10"), 38 cm (15"), e as luzes redondas de LED de 10 cm (4"). 			
Kit de Farol Alto Baja Designs	G2 (2022 e anteriores)	715004284	
	<ul style="list-style-type: none"> • Graças à sua instalação direta aparafusável e plug and play diretamente no local do farol alto original, a atualização dos seus faróis altos normais para estes poderosos faróis de LED Baja Designs Squadron Pro vira uma brincadeira de criança. • Cada farol é equipado com 4 LEDs Cree que produzem 4.900 lumens a 40 watts. • Padrão de luz para pilotagem/Combo para mescla suave de luz tanto para aplicações de campo próximo como para distância. 		
Faróis Quadrados em LED de 5 cm (2") (2 X 10 Watts)	G2, G2L, G2S	715004293	
	<ul style="list-style-type: none"> • Kit de 2 luzes em LED de 10W e 900 lumens Cree. • Iluminação de longo alcance, até 107 metros (350') consumindo menos de 1 A por farol. • Requer o Kit de Montagem de Faróis de Multi-Posição para a instalação. • Não compatível com CE. 		
Kit de Montagem de Faróis de Multi-Posição	G2, G2L, G2S	715004274	
	<ul style="list-style-type: none"> • Braçadeiras plásticas multiposições que se encaixam em vários diâmetros de tubos: 19 mm a 38 mm (0.75" a 1.5"). • Necessário para a instalação dos Faróis Quadrados em LED de 5 cm (2") (2 x 10W). • Kit inclui bases das braçadeiras e cabos de alimentação. 		
Farolete RAM† em LED	G2, G2L, G2S	710005423	
	<ul style="list-style-type: none"> • Farol de LED de 540 lumens (9 watts), para trabalho pesado equipado de série com um sistema de junta esférica dupla de 2,5 cm (1") revestido de borracha. 		
Cabo de Bateria de Conexão Rápida com Indicador de Bateria		715006055	
	<ul style="list-style-type: none"> • Conecte e carregue diferentes baterias com o seu carregador. • Indicadores LED de 3 cores proporcionam constante monitoramento da operação. • Vendido separadamente. 		
Suporte de telefone celular para Guidão RAM†	G2, G2L, G2S	715001985	
	<ul style="list-style-type: none"> • Suporte conveniente para instalar o Apoio para Telefone Celular (715008786) (não incluso) no guidão da sua unidade. 		
Chave Verde para Sistema de Segurança Digitalmente Codificada (D.E.S.S.)	G2, G2S (2018 e posteriores)	710005232	
	<ul style="list-style-type: none"> • Tecnologia anti-furto, a chave do Sistema de Segurança Codificado Digitalmente (D.E.S.S) se encaixa facilmente no veículo e fornece aos pilotos partidas fáceis e rápidas todas as vezes. • A chave se comunica com o veículo sem fio para que o veículo dê partida somente quando o código da chave corresponder ao veículo. 		<ul style="list-style-type: none"> • A chave D.E.S.S. também pode ser programada para 3 modos: • Modo de trabalho: Limita a velocidade do veículo a 40km/h (25 mph), mas não limita o torque do motor. • Modo normal: Limita a velocidade do veículo a 70 km/h (44 mph) e redução de torque de 50%. • Modo de desempenho: Sem restrições.




Alguns produtos podem estar indisponíveis em seu país.

GUINCHOS







GUINCHOS CAN-AM HD

Guincho Can-Am HD 2500	G2, G2L	715006414	
	<ul style="list-style-type: none"> • Guia de cabos reforçado de 4 vias • Manopla de controle ergonômica. • Engrenagens e buchas robustas em aço para maior torque e durabilidade. • Freio de segurança 100 % automático. • Solenoide selado para proteção contra intempéries. • Controle remoto vendido separadamente. 	<ul style="list-style-type: none"> • Cabeamento Plug-and-play e suportes de fixação. • Chave de acionamento no guidão selado. • Capacidade de tração de 1.134 kg (2.500 lb). • 15,2 m de cabo de aço de 4,8 mm. • Em conformidade com a CE. 	
Guincho Can-Am HD 3500	G2, G2L	715006415	
	<ul style="list-style-type: none"> • Guia de cabos reforçado de 4 vias • Manopla de controle ergonômica. • Engrenagens e buchas robustas em aço para maior torque e durabilidade. • Freio de segurança 100 % automático. • Solenoide selado para proteção contra intempéries. • Controle remoto vendido separadamente. 	<ul style="list-style-type: none"> • Cabeamento Plug-and-play e suportes de fixação. • Chave de acionamento no guidão selado. • Capacidade de tração de 1.588 kg (3.500 lb). • 15,2 m de cabo de aço de 5,5 mm. • Em conformidade com a CE. 	
NOVO Guincho Can-Am HD 2500	G2S 2023 e posteriores	715008140	
	<ul style="list-style-type: none"> • Guia de cabos reforçado de 4 vias • Manopla de controle ergonômica. • Engrenagens e buchas robustas em aço para maior torque e durabilidade. • Freio de segurança 100 % automático. • Solenoide selado para proteção contra intempéries. 	<ul style="list-style-type: none"> • Controle remoto vendido separadamente. • Chave de acionamento no guidão selado. • Em conformidade com a CE. • Chicote elétrico (715007746) necessário para G2. • Chicote elétrico (715002453) necessário para G2L. 	
NOVO Guincho Can-Am HD 3500	G2S 2023 e posteriores	715008141	
	<ul style="list-style-type: none"> • Guia de cabos reforçado de 4 vias • Manopla de controle ergonômica. • Engrenagens e buchas robustas em aço para maior torque e durabilidade. • Freio de segurança 100 % automático. • Solenoide selado para proteção contra intempéries. 	<ul style="list-style-type: none"> • Controle remoto vendido separadamente. • Chave de acionamento no guidão selado. • Em conformidade com a CE. • Chicote elétrico (715007746) necessário para G2. • Chicote elétrico (715002453) necessário para G2L. 	

ACESSÓRIOS PARA GUINCHOS



Controle Remoto Sem Fio	Guinchos Can-Am HD	715008286	
	<ul style="list-style-type: none"> • Botões liga/desliga e entrada/saída do guincho com luz indicadora de LED. • Botões grandes para entrada/saída do guincho para fácil ativação com luvas. • Formato ergonômico da alça do controle remoto com uma saliência semelhante a um gatilho. • Instalação rápida e fácil, graças a um chicote elétrico com antena integrada e todo o hardware necessário. 	<ul style="list-style-type: none"> • Permite operar seu guincho de qualquer lugar em um raio de 15,2 m (50 pés), aumentando suas opções de recuperação. • Todos os componentes possuem classificação de vedação IP67. • Opções de montagem no painel e no guidão. • Compatível com todos os guinchos Can-Am HD. 	
Controle Remoto Com Fio	Guinchos WARN Guinchos Can-Am HD (715006414 e 715006415) Guinchos Can-Am HD (715008140 e 715008141)	715006378 715006555 715008121	
	<ul style="list-style-type: none"> • Este kit permite adicionar controle remoto de mão a seu guincho comum. • Funciona em conjunto com a chave de controle no guidão. 	<ul style="list-style-type: none"> • Controle remoto e soquete incluídos. 	
Kit de Acessórios para Guincho		715002409	
	<ul style="list-style-type: none"> • Obtenha o máximo do seu guincho. • Duplica o poder de tração, mude a direção e mantenha seu guincho em ordem. • Inclui cintas para árvores, blocos, travas e luvas. 		

Alguns produtos podem estar indisponíveis em seu país.

Guia de Cabo WARN	Guinchos WARN	715007698	
	<ul style="list-style-type: none"> • Guia de cabo com duplo revestimento em pó. • Necessário usar o cabo sintético para guincho (715004254) nos guinchos Warn. • Para ser usado somente com cabos sintéticos para guincho. 		
Guia com Roletes	Guinchos WARN Guinchos Can-Am HD	715007699 710007459	
	<ul style="list-style-type: none"> • Apresenta roletes superiores, inferiores e laterais para menor desgaste dos cabos e operação mais suave, em qualquer direção. 		
Gancho com trava de segurança e kit de correia (Não ilustrado)	Guinchos Can-Am HD	705014949	
<ul style="list-style-type: none"> • Gancho de corda resistente para guincho com fecho de aço inoxidável. • Inclui uma cinta de segurança de nylon. 			
Cabo Sobressalente – Can-Am HD		705014983 705014984	
	<ul style="list-style-type: none"> • Esteja seguro, tenha sempre um cabo sobressalente. • Capacidade de tração de 1.134 kg (2.500 lb) com cabo de aço de 15,2 m por 4,8 mm (50' por 3/16") para 705014983. • Capacidade de tração de 1.588 kg (3.500 lb) com cabo de aço de 15,2 m por 5,5 mm (50' por 7/32") para 705014984. 		
Cabo Sobressalente – Guinchos WARN para Quadriciclos		715006256	
	<ul style="list-style-type: none"> • Esteja seguro, tenha sempre um cabo sobressalente. • Capacidade de tração de 1.588 kg (3.500 lb). • Cabo de 15,2 m por 5,5 mm (50' por 7/32") em aço de grau aeronáutico. 		
Cabo Sintético para Guincho	Guinchos WARN para quadriciclos	715004254	
	<ul style="list-style-type: none"> • Mais fácil de manusear do que um cabo de aço. • Substitui o cabo original em qualquer guincho Warn instalado de fábrica, ou vendido como acessório pela BRP. • O kit inclui cabo sintético e manga protetora. • Use sempre com uma nova guia de roletes (715004255). • 15,2 m (50'). • 1.588 kg (3.500 lb) de capacidade de tração. 		
Placa de Montagem para Guincho	G2S 2022 e anteriores	715000927	
	<ul style="list-style-type: none"> • Amplia a funcionalidade do seu Renegade. • Adequado para guinchos Can-Am Warn. 		
Chicote Elétrico para Guincho (Não ilustrado)	G2 2021 e posteriores, G2S 2021 e posteriores e G2L	715002453	
<ul style="list-style-type: none"> • Chicote necessário para instalação plug-and-play somente de guinchos Warn. • Desnecessário para guinchos Can-Am HD. 			




ENGATES

ENGATES

Engate Traseiro	G2, G2L (exceto modelos 6x6), G2S	715001925	
	<ul style="list-style-type: none"> • Acabamento por eletrodeposição. • Suporte fixo para montagem de esfera de engate. • Ponto fixo de montagem para a esfera do reboque para permitir que o veículo consiga rebocar. • Este engate oferece capacidade de reboque de 590 kg (1.300 lb). • Esfera do engate não inclusa. 		
Barra de Tração Dianteira e Traseira	G2, G2L, G2S	715008350	
	<ul style="list-style-type: none"> • Padrão no engate do receptor de 5 cm (2"). • Oferece 750 kg (1.650 lb) de capacidade de reboque. • Bola de engate não incluída. • Aço forjado. 		






Alguns produtos podem estar indisponíveis em seu país.

ACESSÓRIOS PARA ENGATES

Receptor para Engate Traseiro	G2S 2012 com motores 800R ou 1000 G2S 2013 e posteriores, G2L e G2	715005186	
	<ul style="list-style-type: none"> • Acabamento por eletrodeposição. • Não afeta a distância livre do solo. • Esfera do engate não inclusa. • No uso 4X4, este engate oferece 680 kg (1.500 lb) de capacidade de reboque. • No uso 6X6, este engate oferece 750 kg (1.654 lb) de capacidade de reboque. • Atende aos regulamentos T Europeus. • Não compatível com para-choques traseiros e modelos G2L. 		
Receptor para Engate Dianteiro	G2	715000921	
	<ul style="list-style-type: none"> • Engate dianteiro para Outlander com ou sem guincho. • Este engate oferece 590 kg (1.300 lb) de capacidade de reboque. • Permite manobrar facilmente o reboque em áreas apertadas e confinadas. • Engate vendido separadamente. • Não compatível com o para-choque dianteiro Extreme, para-choque Rancher e arados ProMount. 		
Plug Receptor em Borracha		705204503	
	<ul style="list-style-type: none"> • Capa em borracha com 5 cm (2") para o receptor. 		

DESEMPENHO

DESEMPENHO

Kit Snorkel Renegade	G2S (2021 e posteriores)	715007083	
	<ul style="list-style-type: none"> • Kit abrangente. • Entradas de ar e exaustores do CVT ampliados. • Respiro do CVT se integra à cobertura. • Ideal para condições de lama. 		
Kit de Realocação do Radiador Renegade	G2S (2023 e posteriores) G2S (2022 e anteriores)	715008898 715001929	
	<ul style="list-style-type: none"> • Realoca o radiador para uma posição mais elevada. • Previne a perda de refrigeração em condições de lama. • Utiliza o radiador existente. • Inclui suporte, peças e mangueiras. • Desenvolvido para facilitar a drenagem e manutenção do sistema de refrigeração. • Radiador não incluído. • Requer o para-choque dianteiro Renegade Extreme (715002469) para G2S 2022 e anteriores ou para-choque dianteiro • X mr (715008198) para 2023 e posteriores para instalação (exceto X mr) 		
Alça para Lama	G2, G2L, G2S	715003053	
	<ul style="list-style-type: none"> • Alça de apoio reforçada e conveniente. • Permite aos pilotos distribuir o seu peso para aumentar a tração em situações extremas. 		
Protetor do Radiador	G2, G2S (exceto G2S com motor 500)	715001744	
	<ul style="list-style-type: none"> • Blindagem metálica montada sobre a face do radiador, oferecendo proteção contra galhos e pedras. 		
Kit Snorkel Outlander	G2 2015 & up, G2L (exceto modelos X mr e 6x6)	715005999	
	<ul style="list-style-type: none"> • Kit abrangente. • Entradas de ar e exaustores do CVT ampliados. • Respiro do CVT se integra à cobertura. • Deve ser instalado num veículo sem o kit XT de proteção do guidão. • Ideal para condições de lama. • Não compatível com para-brisas. 		

Alguns produtos podem estar indisponíveis em seu país.

Kit Snorkel Outlander	G2 (somente modelos X mr), G2L (somente modelos X mr)	715002518	
------------------------------	---	------------------	--



- Kit abrangente.
- Entradas de ar e exaustores do CVT ampliados.
- Respiro do CVT se integra à cobertura.
- Deve ser instalado num veículo sem o kit XT de proteção do guidão.
- Ideal para condições de lama.
- Não compatível com para-brisas.
- Somente tomada de ar elevada.
- Oferece entradas mais altas.
- Para melhor encaixe e acabamento suportes adequados são necessários.

Kit de Realocação do Radiador Outlander	G2, G2L (exceto X xc 2022 e posteriores e modelos 6x6)	715001930	
--	--	------------------	--



- Desloca o radiador para uma posição elevada.
- Previne a perda de refrigeração em condições de lama.
- Utiliza o radiador existente.
- Inclui suportes, peças e mangueiras.
- Desenvolvido para facilitar a drenagem e manutenção do sistema de refrigeração.
- Radiador não incluso.

Placas de Tração X mr	G2 (somente modelos MAX), G2L	715001752	
------------------------------	-------------------------------	------------------	--



- Oferece aderência extra ao piloto quando dirigindo em condições de lama extrema.
- Auxilia o piloto a manter a posição ideal de pilotagem, maximizando a tração do veículo.
- Feito em alumínio.
- Não destinado a passageiros.

Pedaleiras Auto-Limpantes	G2 2015 e posteriores, G2L	715004759	
----------------------------------	----------------------------	------------------	--



- Feitas em alumínio.
- Substitui pedaleiras originais.
- Possui grandes aberturas de evacuação para evitar lama e acúmulo de neve nos pés.
- Design agressivo para tração aprimorada.
- Não é compatível com os protetores laterais da carroceria.
- Vendido em pares.

Kit de Pedaleiras	G2, G2L	715001131	
--------------------------	---------	------------------	--



- Oferece máxima aderência integrada e maior estabilidade durante condução esportiva.
- A extremidade elevada gera maior aderência em curvas fechadas.
- Feitos em alumínio.
- Vendido em pares.

Filtro de Ar de Espuma Twin Air†	G2, G2S, G2L	715001333	
---	--------------	------------------	--



- Maximiza o desempenho aumentando o fluxo de ar ao longo da faixa de rotação.
- Fácil manutenção, ou seja, basta lavar, lubrificar e reusar após andar em ambientes de muita poeira/lama.

Molas de Alta Resistência	G2 2012-2018 (Modelos Base, DPS, XT, X mr somente com motor 650 e Limited - exceto 6x6) G2S (Modelo Base somente com motores 500 e 570)	715003199 • Dianteiro	
	G2 2012-2018 (Modelos Base, DPS, XT, X mr somente com motor 650 - exceto 6x6), G2S (Modelo Base somente com motores 500 e 570)	715003200 • Traseiro	
	G2 2019 (Modelos Base, DPS e XT - exceto 6x6)	715005159 • Diant. e Tras.	



- Molas de alta resistência que oferecem rigidez ampliada.
- Perfeitos para carregar cargas pesadas.
- Melhoram a dirigibilidade e ajudam a prevenir capotamentos acidentais.
- Padrão nos modelos Outlander PRO e Mossy Oak.

Capas do Amortecedor Dianteiro	G2, G2L, G2S	715500301	
---------------------------------------	--------------	------------------	--



- Apresenta orifícios de ventilação.
- Oferece proteção adicional em condições adversas de terreno e clima.
- Vendido em pares..

ACESSÓRIOS DE EMERGÊNCIA







Kit de Emergência	715006102	
--------------------------	------------------	--



- O kit completo de emergência fornece todo o equipamento e suprimentos essenciais para sair das situações mais desfavoráveis que os entusiastas de esporte a motor podem encontrar.
- Inclui: cabos elétricos, compressor de ar, kit de reparo de pneus, amarração de catraca, fita adesiva, correia de reboque para 1.500 Kg (3,300 lb), braçadeiras, panos.

Alguns produtos podem estar indisponíveis em seu país.

CAPAS, ADESIVOS E ACESSÓRIOS

	G2 (exceto modelos MAX)	715001737	
	G2 (somente modelos MAX e X mr 1000R)	715001736	
	G2L (exceto modelos MAX)	715002026	
	G2L (somente modelos MAX)	715002025	
Capas para Transporte e Armazenamento			
	<ul style="list-style-type: none">Tela resistente feita de poliéster tingido com solução resistente a raios UV.Proteja o para-brisa e os painéis coloridos da abrasão.Todas as áreas de alto atrito são reforçadas com uma camada dupla de lona.Abertura para acesso ao bocal de abastecimento.	<ul style="list-style-type: none">A capa é resistente às intempéries protege seu veículo durante o transporte.Instalação fácil e rápida.Projetadas para encaixar perfeitamente no seu veículo com ou sem acessórios Can-Am.	
Capa de Assento Reforçado		G2, G2L	715007212
	<ul style="list-style-type: none">Materiais de alta resistência para forrar e proteger o assento.Resistente à rasgos e abrasões.Instalação simples, bastando esticar sobre o assento; o elástico mantém a capa firme em sua posição.		
	G2, G2L, G2 X mr (exceto 1000), G2L X mr, G2S, G2S X mr	715001720	
Capas para Armazenamento		G2, G2L (somente modelos MAX e X mr 1000R)	715001668
	<ul style="list-style-type: none">Capas de armazenamento resistentes às intempéries.Somente para armazenamento de veículos.Tela resistente feita de poliéster tingido com solução resistente a raios UV.	<ul style="list-style-type: none">Instalação rápida e fácil.Projetado para se adaptar perfeitamente ao seu veículo com ou sem acessórios Can-Am.	
Bandeira		 715000277 • Amarelo	
	<ul style="list-style-type: none">Certifique-se de que todos saibam o que você está pilotando.Perfeito para as dunas e pilotos novatos.	<ul style="list-style-type: none">2,4 m (8') de comprimento.Inclui suporte da bandeira (715000127).	
Cinta de Catraca Retrátil Bolt-On†		295100737	
	<ul style="list-style-type: none">Perfeito para transportar seu veículo ou fixar cargas.Fácil montagem: parafusa-se em qualquer superfície plana (plataforma de caminhão ou estrutura).Cinta de 2,5cm x 1,8m (1"x 6') com costura reforçada que proporciona uma força de tração de 226 Kg (500lb) e força de ruptura de 680 Kg (1500 lb).	<ul style="list-style-type: none">Um prático botão afrouxa e recolhe a cinta, enquanto a catraca aperta na medida exata para prender seu veículo ou carga no lugar.Catraca com manopla de borracha para melhor aderência e o gancho com cobertura de vinil para proteger todas as superfícies a qual se prende.Pacote com 2 unidades.	
Cinta de Catraca Comum		 715008309 • Preto/Cinza	
	<ul style="list-style-type: none">Capacidade para 181 Kg (400 lb) com segurança.Cinta com 2,5cm x 3m (1"x 10') com logotipos Sea-Doo, Ski-Doo e Can-Am.	<ul style="list-style-type: none">Catraca de luxo com punho de borracha.Ganchos em "S" revestidos.Pacote com 2 unidades.	
Cinta de Catraca de Alta Resistência		715008308	
	<ul style="list-style-type: none">Carga de trabalho segura de 454 kg (1.000 lb).Cinta de 38 mm x 1,8 m (1,5 "x 6 ') com marcas BRP.Catraca Deluxe com cabo de borracha.	<ul style="list-style-type: none">Ganchos de clipe revestidos de preto.Cinta de 300 mm (12 ") inclusa.Pacote com 2 unidades.	
Trava de Câmbio		G2, G2L	715007337
	<ul style="list-style-type: none">Proteja a alavanca de marchas do veículo travando-a na posição.Evita que o veículo entre em neutro sem a chave de bloqueio.		
Tampa do Tanque de Combustível com Chave		G2, G2L, G2S	860200387
	<ul style="list-style-type: none">Protege o seu combustível.Atende os requisitos da EPA.		
Suporte de Placa de Licença		G2S	715001401
	<ul style="list-style-type: none">Fornece espaço específico para instalação da placa de licença.Instalado na traseira do veículo.		

Alguns produtos podem estar indisponíveis em seu país.

ACESSÓRIOS G3, G3L



ACESSÓRIOS G3, G3L

Acessórios LinQ: Carga e Descarga Fácil	33
Carga e Armazenamento	43
Para-brisas	44
Guidão e Espelhos	46
Placas de Proteção	48
Para-choques e Proteção	49
Luzes e Elétrica	50
Guinchos	53
Engates	55
Desempenho	55
Capas e Diversos	57






SISTEMA LINQ

Seu quadriciclo é um cavalo de batalha e seu passaporte para a aventura. Libere todo o seu potencial com o sistema LinQ. Carregue e descarregue seus equipamentos com facilidade: sem complicações, sem ferramentas, apenas pilote.

UMA NOVA MANEIRA DE FIXAR

BASE DESLIZANTE LinQ

Disponível para o Outlander 6x6 2026, a nova Base Deslizante LinQ apresenta um design em duas partes: uma placa de montagem discreta que não atrapalha, enquanto a base deslizante se encaixa instantaneamente quando você precisa.



SISTEMA LinQ

adapta-se a acessórios médios a pesados com dois tamanhos: bases de 16" para montagens padrão e bases de 36" que desbloqueiam capacidade de carga ideal.

LinQ LITE

Projetado para armazenamento compacto e portátil (máx. 2 kg por trava). Permite fixar acessórios em trilhos ou superfícies verticais.

ACESSÓRIOS LINQ: CARGA E DESCARGA FÁCIL



- Não necessita de ferramentas: instale e remova manualmente
- Equipe seu Can-Am para tarefas especializadas rapidamente
- Sistema de montagem robusto, suporta os terrenos mais difíceis

G3

G3		1	2	3	4	LinQ
ACESSÓRIOS LinQ COM BASE 16"		Compartimento de Carga Frontal	Rack Frontal	Comp. Carga Traseiro	Rack Traseiro	Pode ser Empilhado
	NOVO Cooler Rígido LinQ (18 L) 715010491	SIM, com o Kit de Instalação de Base LinQ 860201806. Deve ser instalado apenas dentro* do compartimento de carga dianteiro.	NÃO	SIM, com o Kit de Instalação de Base LinQ 860201806	NÃO	NÃO
	Caixa de Ferramentas LinQ 715008111	SIM, com o Kit de Instalação de Base LinQ 860201806. Pode ser instalado no interior* ou no compartimento de carga dianteiro.				
	Bolsa LinQ SR 21 L (5.5 Gal) 860202449	SIM, com o Kit de Instalação de Base LinQ 860201806. Deve ser instalado apenas na tampa dianteira do compartimento de carga.				
	Bolsa Esportiva LinQ 17 L (4.5 Gal) 860202447	SIM, com o Kit de Instalação de Base LinQ 860201806 Pode ser instalado no interior* ou no compartimento de carga dianteiro.				
	NOVO Cooler LinQ Semi-Rígido 20 L (5.3 Gal) 295101252					
	Compartimento Modular LinQ (10 L) 715005494					SIM
	Compartimento Modular LinQ (20 L) 715007112					
	Compartimento Modular LinQ (30 L) 715006830					
	Kit de Ferramentas LinQ 715006829	SIM				
	Bolsa Estanque LinQ 715008110	SIM, com o Kit de Instalação de Base LinQ 860201806. Deve ser instalado apenas na tampa dianteira do compartimento de carga.		NÃO	NÃO	
	Reservatório de Combustível LinQ 15 L (4 Gal) 860202246	SIM, com o Kit de Instalação de Base LinQ 860201806 Pode ser instalado no interior* ou no compartimento de carga dianteiro.				
	Reservatório de Óleo LinQ 3,78 L (1 Gal) 860202445					
	Estojo para Arma LinQ 715009240	SIM, com o Kit de Instalação de Base LinQ 860201806. Deve ser instalado apenas na tampa dianteira do compartimento de carga.				
ACESSÓRIOS LinQ COM BASE 36"		Compartimento de Carga Frontal	Rack Frontal	Comp. Carga Traseiro	Rack Traseiro	LinQ pode ser empilhado
	Cesta LinQ (90 L) 715010173	NÃO	SIM	NÃO	SIM	NÃO
	Cesta LinQ Frontal (90 L) 715005272	SIM			NÃO	
	Bagageiro LinQ (53 L) 715010172	NÃO	SIM	NÃO	SIM	SIM
	Bagageiro de Perfil Baixo LinQ (63 L) 715007827					
	Bagageiro LinQ (145 L) 715009471		NÃO	SIM, remova o rack traseiro para a instalação	NÃO	NÃO
	Bagageiro LinQ (87 L) – G3 715009499				SIM	
	Cooler LinQ 35 L (9.2 Gal) 715006998		SIM	NÃO	NÃO	
	Estojo para Arma LinQ 715009240					
SUPORTES E RACKS LinQ		Compartimento de Carga Frontal	Rack Frontal	Comp. Carga Traseiro	Rack Traseiro	LinQ pode ser empilhado
	Garras para Utensílios LinQ 715005340	SIM, com o Kit de Instalação de Base LinQ 860201806	YES	SIM, com o Kit de Instalação de Base LinQ 860201806	SIM	NÃO
	Suporte para Ferramentas LinQ 715007358					
	Suporte para Motosserra LinQ 715004975	SIM	NÃO	NÃO	NÃO	
	Extensão Frontal de Rack LinQ 715009281	NÃO	SIM			
	Extensão Traseira de Rack LinQ 715009475		NÃO			SIM

*É necessária a remoção da tampa frontal do compartimento de carga.

Alguns produtos podem estar indisponíveis em seu país.

ACESSÓRIOS LINQ: CARGA E DESCARGA FÁCIL












- Não necessita de ferramentas: instale e remova manualmente
- Equipe seu Can-Am para tarefas especializadas rapidamente
- Sistema de montagem robusto, suporta os terrenos mais difíceis

G3L

ACESSÓRIOS LinQ COM BASE 16"

	NOVO Cooler Rígido LinQ (18 L) 715010491	SIM, com o Kit de Instalação de Base LinQ 860201806 . Deve ser instalado apenas dentro* do compartimento de carga dianteiro.	NÃO	SIM, com o Kit de Instalação de Base LinQ 860201806	NÃO	NÃO		
	Caixa de Ferramentas LinQ 715008111	SIM, com o Kit de Instalação de Base LinQ 860201806 . Pode ser instalado no interior* ou no compartimento de carga dianteiro.						
	Bolsa LinQ SR 21 L (5.5 Gal) 860202449	SIM, com o Kit de Instalação de Base LinQ 860201806 . Deve ser instalado apenas na tampa dianteira do compartimento de carga.						
	Bolsa Esportiva LinQ 17 L (4.5 Gal) 860202447	SIM, com o Kit de Instalação de Base LinQ 860201806 Pode ser instalado no interior* ou no compartimento de carga dianteiro.						
	NOVO Cooler LinQ Semi-Rígido 20 L (5.3 Gal) 295101252							
	Compartimento Modular LinQ (10 L) 715005494					SIM		
	Compartimento Modular LinQ (20 L) 715007112	NÃO						
	Compartimento Modular LinQ (30 L) 715006830	SIM						
	Kit de Ferramentas LinQ 715006829	SIM, com o Kit de Instalação de Base LinQ 860201806 . Deve ser instalado apenas na tampa dianteira do compartimento de carga.				NÃO	NÃO	
	Bolsa Estanque LinQ 715008110							
	Reservatório de Combustível LinQ 15 L (4 Gal) 860202246							SIM, com o Kit de Instalação de Base LinQ 860201806 Pode ser instalado no interior* ou no compartimento de carga dianteiro.
	Reservatório de Óleo LinQ 3,78 L (1 Gal) 860202445							SIM, com o Kit de Instalação de Base LinQ 860201806 . Deve ser instalado apenas na tampa dianteira do compartimento de carga.
	Estojo para Arma LinQ 715009240							

ACESSÓRIOS LinQ COM BASE 36"

		Frontal	Traseiro	Traseiro	Compartimento
 Caçamba Traseira LinQ 715007001	NÃO	NÃO	NÃO	SIM	NÃO
 Cesta LinQ Frontal (90 L) 715005274		SIM			SIM
 Bagageiro LinQ (53 L) 715006997					
 Bagageiro de Perfil Baixo LinQ (63 L) 715007827					
 Bagageiro LinQ (90 L) 715005272	SIM			NÃO	NÃO
 Bagageiro LinQ (87 L) - G3L 715009312	NÃO	NÃO	SIM		
 Bagageiro LinQ (145 L) 715009471			SIM, remova o rack traseiro para a instalação	NÃO	SIM
 Cooler LinQ 35 L (9.2 Gal) 715006998			NÃO	SIM	NÃO
 Estojo para Arma LinQ 715009240					

SUPORTES E RACKS LinQ

	Compartimento de Carga Frontal	Rack Frontal	Comp. Carga Traseiro	Rack Traseiro	LinQ pode ser empilhado
Garras para Utensílios LinQ 715005340	SIM, com o Kit de Instalação de Base LinQ 860201806	SIM	SIM, com o Kit de Instalação de Base LinQ 860201806	SIM	NÃO
Suporte para Ferramentas LinQ 715007358					
Extensão de Rack LinQ 715004954	NÃO	NÃO	NÃO	NÃO	NÃO
Suporte para Motosserra LinQ 715004975	SIM				

*É necessária a remoção da tampa frontal do compartimento de carga.

Alguns produtos podem estar indisponíveis em seu país.

ACESSÓRIOS LINQ: CARGA E DESCARGA FÁCIL



- Não necessita de ferramentas: instale e remova manualmente
- Equipe seu Can-Am para tarefas especializadas rapidamente
- Sistema de montagem robusto, suporta os terrenos mais difíceis

G3 MAX

ACESSÓRIOS LINQ COM BASE 16"		1 Compartimento de Carga Frontal	Rack Frontal	Comp. Carga Traseiro	Rack Traseiro	LinQ pode ser empilhado
	NOVO Cooler Rígido LinQ (18 L) 715010491	SIM, com o Kit de Instalação de Base LinQ 860201806 . Deve ser instalado apenas dentro* do compartimento de carga dianteiro.	NÃO	NÃO		NÃO
	Caixa de Ferramentas LinQ 715008111	SIM, com o Kit de Instalação de Base LinQ 860201806 . Deve ser instalado apenas na tampa dianteira do compartimento de carga.				
	Bolsa LinQ SR 21 L (5.5 Gal) 860202449					
	Bolsa Esportiva LinQ 17 L (4.5 Gal) 860202447	SIM, com o Kit de Instalação de Base LinQ 860201806 . Pode ser instalado no interior* ou no compartimento de carga dianteiro.		SIM, com o Kit de Instalação de Base LinQ 860201806	NÃO	SIM
	NOVO Cooler LinQ Semi-Rígido 20 L (5.3 Gal) 295101252					
	Compartimento Modular LinQ (10 L) 715005494					
	Compartimento Modular LinQ (20 L) 715007112					
	Compartimento Modular LinQ (30 L) 715006830					
	Kit de Ferramentas LinQ 715006829					
	Bolsa Estanque LinQ 715008110	SIM, com o Kit de Instalação de Base LinQ 860201806 . Deve ser instalado apenas na tampa dianteira do compartimento de carga.		NÃO		SIM
	Reservatório de Combustível LinQ 15 L (4 Gal) 860202246	SIM, com o Kit de Instalação de Base LinQ 860201806 . Deve ser instalado apenas dentro* do compartimento de carga dianteiro..				
	Reservatório de Óleo LinQ 3,78 L (1 Gal) 860202445					
	Estojo para Arma LinQ 715009240	SIM, com o Kit de Instalação de Base LinQ 860201806 . Deve ser instalado apenas na tampa dianteira do compartimento de carga.				
ACESSÓRIOS LINQ COM BASE 36"		Compartimento de Carga Frontal	Rack Frontal	Comp. Carga Traseiro	Rack Traseiro	LinQ pode ser empilhado
	Cesta LinQ (90 L) 715010173	NÃO	SIM	NÃO	SIM	NÃO
	Cesta LinQ Frontal (90 L) 715005272	SIM			NÃO	
	Bagageiro LinQ (53 L) 715010172	NÃO			SIM, remova o rack traseiro para a instalação	SIM
	Bagageiro de Perfil Baixo LinQ (63 L) 715007827					
	Bagageiro LinQ (139 L) 715009472		NÃO	NÃO		NÃO
	Bagageiro LinQ (87 L) - G3 715009499				SIM	
	Cooler LinQ 35 L (9.2 Gal) 715006998					
	Estojo para Arma LinQ 715009240			SIM		NÃO
SUPORTES E RACKS LinQ		Compartimento de Carga Frontal	Rack Frontal	Comp. Carga Traseiro	Rack Traseiro	LinQ pode ser empilhado
	Garras para Utensílios LinQ 715005340	SIM, com o Kit de Instalação de Base LinQ 860201806	SIM	SIM, com o Kit de Instalação de Base LinQ 860201806	SIM	
	Suporte para Ferramentas LinQ 715007358					
	Suporte para Motosserra LinQ 715004975	SIM	NÃO	NÃO	NÃO	NÃO
	Extensão Frontal de Rack LinQ 715009281	NÃO	SIM			
	Extensão Traseira de Rack LinQ 715009475		NÃO		SIM	

*É necessária a remoção da tampa frontal do compartimento de carga.

Alguns produtos podem estar indisponíveis em seu país.

ACESSÓRIOS LINQ: CARGA E DESCARGA FÁCIL



- Não necessita de ferramentas: instale e remova manualmente
- Equipe seu Can-Am para tarefas especializadas rapidamente
- Sistema de montagem robusto, suporta os terrenos mais difíceis

G3L MAX

ACESSÓRIOS LINQ COM BASE 16"		1 Compartimento de Carga Frontal	Rack Frontal	Comp. Carga Traseiro	Rack Traseiro	LinQ pode ser empilhado			
	NOVO Cooler Rígido LinQ (18 L) 715010491	SIM, com o Kit de Instalação de Base LinQ 860201806 . Deve ser instalado apenas dentro* do compartimento de carga dianteiro.	NÃO	NÃO	NÃO	NÃO			
	Caixa de Ferramentas LinQ 715008111	SIM, com o Kit de Instalação de Base LinQ 860201806 . Deve ser instalado apenas na tampa dianteira do compartimento de carga.							
	Bolsa LinQ SR 21 L (5.5 Gal) 860202449								
	Bolsa Esportiva LinQ 17 L (4.5 Gal) 860202447	SIM, com o Kit de Instalação de Base LinQ 860201806		SIM, com o Kit de Instalação de Base LinQ 860201806		NÃO	SIM		
	NOVO Cooler LinQ Semi-Rígido 20 L (5.3 Gal) 295101252								
	Compartimento Modular LinQ (10 L) 715005494			SIM, com o Kit de Instalação de Base LinQ 860201806 Pode ser instalado no interior* ou no compartimento de carga dianteiro.					
	Compartimento Modular LinQ (20 L) 715007112								
	Compartimento Modular LinQ (30 L) 715006830								
	Kit de Ferramentas LinQ 715006829								
	Bolsa Estanque LinQ 715008110			SIM, com o Kit de Instalação de Base LinQ 860201806 . Deve ser instalado apenas na tampa dianteira do compartimento de carga.					
	Reservatório de Combustível LinQ 15 L (4 Gal) 860202246	SIM, com o Kit de Instalação de Base LinQ 860201806 . Deve ser instalado apenas dentro* do compartimento de carga dianteiro.		NÃO		NÃO	NÃO		
	Reservatório de Óleo LinQ 3,78 L (1 Gal) 860202445								
	Estojo para Arma LinQ 715009240	SIM, com o Kit de Instalação de Base LinQ 860201806 . Deve ser instalado apenas na tampa dianteira do compartimento de carga.							
ACESSÓRIOS LINQ COM BASE 36"		Compartimento de Carga Frontal	Rack Frontal		Comp. Carga Traseiro			Rack Traseiro	LinQ pode ser empilhado
	Caçamba Traseira LinQ 715007001	NÃO	NÃO		NÃO			SIM	NÃO
	Cesta LinQ Frontal (90 L) 715005274		SIM						
	Bagageiro LinQ (90 L) 715005272	SIM	NÃO						
	Bagageiro LinQ (87 L) – G3L 715009312	NÃO	NO	SIM		SIM			
	Bagageiro LinQ (53 L) 715006997		SIM						
	Bagageiro de Perfil Baixo LinQ (63 L) 715007827		NÃO	NÃO	NO	NÃO			
	Bagageiro LinQ (139 L) 715009472						SIM		
	Cooler LinQ 35 L (9.2 Gal) 715006998			SIM	NÃO		SIM		
	Estojo para Arma LinQ 715009240								
SUPORTES E RACKS LinQ		Compartimento de Carga Frontal	Rack Frontal	Comp. Carga Traseiro	Rack Traseiro	LinQ pode ser empilhado			
	Garras para Utensílios LinQ 715005340	SIM, com o Kit de Instalação de Base LinQ 860201806	SIM	SIM, com o Kit de Instalação de Base LinQ 860201806	SIM	NÃO			
	Suporte para Ferramentas LinQ 715007358								
	Extensão de Rack LinQ 715004954	NÃO	NÃO	NÃO					
	Suporte para Motosserra LinQ 715004975	SIM							

*É necessária a remoção da tampa frontal do compartimento de carga.

Alguns produtos podem estar indisponíveis em seu país.

ACESSÓRIOS LinQ COM BASE 16"

NOVO Cooler Rígido LinQ Rigid (18 L)

G3, G3L

715010491



- Configuração LinQ versátil de 16" compatível com diversos veículos.
- Construção rígida rotomoldada e durável.
- Alças moldadas para rápida instalação e remoção.
- Isolamento de alta qualidade para ótima retenção de gelo.
- Tampa selada para fechamento hermético e à prova de intempéries.
- Sistema de trava ergonômico e seguro que oferece excelente vedação.
- Capacidade de 18 L (4,7 US Gal.).

NOVO Reservatório de combustível LinQ 20 L (5 Gal)

G3 (somente modelos 6X6)
G3L (somente modelos 6X6)

715007822



- Instalação rápida, fácil e segura do sistema LinQ.
- Bico antirrespingo para fácil utilização.
- Capacidade de 20 L (5 Gal).
- Atende ao novo padrão de Dispositivo de Mitigação de Chamas (FMD).
- Dimensões: 30 cm C x 48 cm L x 30 cm A.
- Compatível somente se instalado abaixo do Suporte de Carga LinQ (715009336).

Reservatório de Combustível LinQ 15 L (4 Gal)

G3 (exceto modelos X mr)
G3L (exceto modelos X mr)

860202246



- Instalação rápida, fácil e segura com sistema LinQ.
- Bico anti-derramamento para fácil utilização.
- Capacidade de 14 L (3,7 gal).
- Conheça o mais recente padrão de Dispositivo de Mitigação de Chamas (FMD).
- Deve ser instalado no compartimento de carga dianteiro.
- É necessário o kit de instalação base LinQ (860201806).
- Nenhum acessório LinQ de 16" pode ser empilhado no Reservatório de Combustível LinQ 15L.

Reservatório de Óleo LinQ 3,78 L (1 Gal)

G3 (exceto modelos X mr)
G3L (exceto modelos X mr)

860202445



- Capacidade de 3,78 L (1 gal).
- Deve ser instalado no compartimento de carga dianteiro.
- É necessário o kit de instalação base LinQ (860201806).
- Nenhum acessório LinQ de 16" pode ser empilhado no Reservatório de Óleo LinQ 3,7 L.

Suporte para Motosserra LinQ

G3 (exceto modelos X mr)
G3L (exceto modelos X mr)

715004975



- Este sistema instala uma motosserra verticalmente para economizar espaço no rack e serve como bainha para armazenamento.
- Aperte a lâmina para uma solução sólida e rápida.
- Compatível com a maioria das motosserras disponíveis no mercado, pois a maioria das lâminas vai até 18".
- Compatível com todos os acessórios LinQ de 16" que cabem no compartimento de carga dianteiro.
- Permite a instalação do porta-ferramentas LinQ.
- Não é compatível com a Extensão de Rack LinQ quando instalada no rack frontal do veículo.

Compartimento Modular LinQ

G3, G3L

715005494 • (10 L)

715007112 • (20 L)

715006830 • (30 L)



- Permite o empilhamento de outras caixas modulares para ter sempre o equipamento certo acessível.
- Sempre tenha o tamanho certo da caixa para caber tudo.
- Pode ser instalado em qualquer base LinQ com largura de 16".
- Consulte a tabela sobre o local e requisitos de instalação.
- Não pode ser instalado na tampa traseira devido a limitações de peso.

Forro Térmico para Compart. Modular LinQ (10 L)


G3, G3L


219401110





- Forro térmico.
- Encaixa-se muito bem na Caixa Modular LinQ (10 L).
- Pode conter cinco latas de 473 ml ou seis latas de 355 ml.


Alguns produtos podem estar indisponíveis em seu país.


Kit de Ferramentas LinQ	G3, G3L	715006829	
	<ul style="list-style-type: none"> - Inclui: - Alicates de Corte. - Alicates de bico comprido. - Alicates de bloqueio. - Chave catraca 3/8". - Extensão de catraca de 6". - Local de armazenamento de correia CVT integrado (correia não incluída) 	<ul style="list-style-type: none"> - Soquete longo 19 mm 3/8" 6pts. - Soquete 18 mm 3/8". - Soquete longo 17 mm 3/8" 6pts. - Soquete de 15 mm 3/8". - Soquete 13 mm 3/8". - Soquete de 10 mm 3/8". - Soquete de 8 mm 3/8" 	<ul style="list-style-type: none"> - Chave combinada 19 mm. - Chave combinada 18 mm. - Chave combinada 15 mm. - Chave combinada 13 mm. - Chave combinada 10 mm. - Chave combinada 8 mm. - Soquete torx T40 3/8" - Soquete torx T30 3/8". - Soquete torx T20 3/8" drive. - Barra de 3/8". - Consulte a tabela sobre o local e requisitos de instalação.

Kit de Ferramentas LinQ	G3, G3L	715008111	
	<ul style="list-style-type: none"> • A construção em HDPE injetado de alta precisão proporciona rigidez e durabilidade. • Capacidade máxima de 19 L (5 gal). • Tampa resistente às intempéries, selada e com trava. • Sistema de fácil abertura e fechamento em um segundo, sem ferramentas. • Todos os benefícios do LinQ – simples, rápido e seguro. • Consulte a tabela para local e requisitos de instalação. 		


Bolsa Estanque LinQ	G3, G3L	715008110	
	<ul style="list-style-type: none"> • Bolsa seca maleável à prova d'água, perfeita para manter em segurança seu equipamento. • Montagem no sistema LinQ através de base plástica rígida de alta resistência. • Alta capacidade de armazenamento 40 L (10.6 Gal). • Forro de espuma na base para proteção adicional. • Alça integrada para facilitar o transporte. • Produto marinizado para uso em água salgada. • Consulte a tabela sobre o local e requisitos de instalação. 		


Bolsa SR LinQ 21 L (5.5 Gal)	G3, G3L	860202449	
	<ul style="list-style-type: none"> • Bolsa expansível semi-rígida. • Capacidade para 21 L (5.5 Gal). • Consulte a tabela sobre o local e requisitos de instalação. 		

Bolsa Esportiva LinQ 17 L (4.5 Gal)	G3, G3L	860202447	
	<ul style="list-style-type: none"> • Todos os benefícios do LinQ – simples, rápido e seguro. • Capacidade de 17 litros (4,5 galões americanos). • Base da bolsa termoformada em PEAD (Polietileno de Alta Densidade), proporcionando rigidez e durabilidade. • Base rígida, parte superior semi-rígida. • Sistema de fácil ativação e desativação em um segundo, sem necessidade de ferramentas. • Consulte a tabela para local de instalação e requisitos. 		

NOVO Cooler semi-rígido LinQ de 20 L (5,3 Gal)	G3, G3L	295101252	
	<ul style="list-style-type: none"> • Capacidade de 20 L (5,3 Gal) isolada e resistente à água. • Instalação rápida, fácil e segura do sistema LinQ. • Fixação com um conjunto de fixadores LinQ. • Caixa térmica macia para uso único. • Bolso de tela na parte superior da tampa • Bolso com zíper sob a tampa para acesso rápido e fácil. • Interior removível para facilitar a limpeza. • Alças para facilitar o transporte. • Capacidade para doze latas de 355 ml. • Dimensões: 48 cm C x 33 cm L x 25 cm A. 		

ACESSÓRIOS LINQ COM BASE 36"

Bagageiro LinQ (145 L)	G3 (exceto modelos MAX) G3L (exceto modelos MAX)	715009471	
	<ul style="list-style-type: none"> • Porta-malas em polietileno substituindo o bagageiro traseiro para perfeita integração e aumento da capacidade de carga. • Capacidade de armazenamento de 31 galões (145 L). • Fácil de instalar e remover com o sistema LinQ. • As travas LinQ devem ser instaladas no compartimento de carga traseiro (4 travas LinQ incluídas). • Possibilidade de instalação de acessórios LinQ 16" na tampa para aumentar a capacidade de carga. • Novo sistema de trava ergonômico e resistente oferece excelente vedação. • Capacidade de instalar porta-ferramentas LinQ (715008896) na caixa. • Trancável com fechadura na parte frontal da caixa (duas chaves incluídas). 		

NOVO Divisor de caixa de carga traseira (145 L)	G3 (exceto modelos MAX e 6X6) G3L (exceto modelos MAX e 6X6)	715010103	
	<ul style="list-style-type: none"> • Fácil instalação graças aos fechos de velcro. • Inclui divisória esquerda e direita. • Mede 176 mm (7"). • Instala-se em um ponto específico da caçamba para dividi-la perfeitamente em 3 seções iguais. • Requer a caçamba LinQ de 145 L (31 Gal) (715009471) 		

<div>Bagageiro LinQ (139 L)</div> <div></div>	<div>G3 (somente modelos MAX) G3L (somente modelos MAX)</div>	<div>715009472</div>	<div><ul style="list-style-type: none">• Porta-malas em polietileno substituindo o bagageiro traseiro para perfeita integração e aumento da capacidade de carga.• Capacidade de armazenamento de 30 galões (139 L).• Fácil de instalar e remover com o sistema LinQ.• As travas LinQ devem ser instaladas no compartimento de carga traseiro (4 travas LinQ incluídas).</div> <div><ul style="list-style-type: none">• Compatível com o banco do passageiro.• Novo sistema de trava ergonômico e resistente oferece excelente vedação.• Capacidade de instalar porta-ferramentas LinQ (715008896) na caixa.• Trancável com fechadura na parte frontal da caixa (duas chaves incluídas).</div>
<div>NOVO Divisor de caixa de carga traseira (139 L)</div> <div></div>	<div>G3 (somente modelos MAX) G3L (somente modelos MAX)</div>	<div>715010111</div>	<div><ul style="list-style-type: none">• Fácil instalação graças aos fechos de velcro.• Inclui divisória esquerda e direita.• Mede 248 mm (9,5").• Instala-se em um ponto específico da caçamba para dividi-la perfeitamente em 3 seções iguais.• Requer a caçamba LinQ de 139 L (30 US Gal) (715009472).</div>
<div>Bagageiro LinQ (87 L) – G3L</div> <div></div>	<div>G3L</div>	<div>715009312</div>	<div><ul style="list-style-type: none">• Compartimento de carga traseira em polietileno à prova de intempéries.• Pode ser instalado somente no bagageiro traseiro.• Capacidade de armazenamento de 23 galões (87 L).• Formato otimizado da base da caixa de carga para se adaptar perfeitamente ao bagageiro traseiro G3L.• Trancável com cadeado na parte frontal do compartimento (2 chaves incluídas).• Fácil de instalar e remover com o sistema LinQ.</div> <div><ul style="list-style-type: none">• Instalação na configuração LinQ de base 36".• Compatível com o assento do passageiro.• Capacidade de instalar o porta-ferramentas LinQ (715008896) no compartimento.• É possível instalar até 3 suportes LinQ (715008087) para adicionar acessórios LinQ Lite à sua caçamba.• Consulte a tabela para local e requisitos de instalação.</div>
<div>Bagageiro LinQ (87 L) – G3</div> <div></div>	<div>G3</div>	<div>715009499</div>	<div><ul style="list-style-type: none">• Compartimento de carga traseiro em polietileno à prova de intempéries.• Pode ser instalado somente no rack traseiro.• Capacidade de armazenamento de 23 galões (87 L).• Formato otimizado da base da caixa de carga para se adaptar perfeitamente ao bagageiro traseiro G3L.• Pode ser trancado com uma fechadura na frente da caixa (duas chaves incluídas).</div> <div><ul style="list-style-type: none">• Fácil de instalar e remover com o sistema LinQ.• Instalação na configuração LinQ de base 36".• Compatível com o banco do passageiro• Capacidade de instalar porta-ferramentas LinQ (715008896) na caixa.• É possível instalar até 3 suportes LinQ (715008087) para adicionar acessórios LinQ Lite à sua caçamba.• Consulte a tabela para local e requisitos de instalação.</div>
<div>Bagageiro LinQ (90L)</div> <div></div>	<div>G3 (exceto modelos X mr) G3L (exceto modelos X mr)</div>	<div>715005272</div>	<div><ul style="list-style-type: none">• Fabricado em polietileno.• Capacidade de armazenamento de 23 galões (90 L).• Pode ser instalado somente nos rack dianteiro.• Fácil de instalar e remover com o sistema LinQ.• É necessário remover a tampa frontal DropDown para obter capacidade ideal.• Pode ser trancado com uma fechadura na frente da caixa (duas chaves incluídas).</div>
<div>Bagageiro LinQ (53 L)</div> <div></div>	<div>G3 G3L</div>	<div>715010172 715006997</div>	<div><ul style="list-style-type: none">• Fabricado em polietileno.• Capacidade de armazenamento de 14 galões (53 L).• Fácil de instalar e remover com o sistema LinQ.• Pode ser instalado nos racks dianteiros ou traseiros.• Novo sistema de trava ergonômico e resistente oferece excelente vedação.</div> <div><ul style="list-style-type: none">• Possibilidade de instalar acessórios LinQ 16" na tampa e aumentar a capacidade de carga.• Capacidade de instalar porta-ferramentas LinQ (715008896) na caixa.• Pode ser trancado com uma fechadura na frente da caixa (duas chaves incluídas).• Consulte a tabela para local e requisitos de instalação.</div>
<div>Caixa de Perfil Baixo LinQ (63 L)</div> <div></div>	<div>G3, G3L</div>	<div>715007827</div>	<div><ul style="list-style-type: none">• Feita de polipropileno injetado resistente a impactos e à prova de intempéries, esta caixa tem capacidade de armazenamento de 63 L (16,6 gal).• Para armazenamento eficiente e seguro, ele é travado no lugar com apenas um quarto de volta. Fácil de instalar, fácil de remover usando o sistema LinQ.• Pode ser instalado apenas em uma configuração de 36".• Acessórios LinQ 16" podem ser instalados na tampa para aumentar a capacidade de carga</div> <div><ul style="list-style-type: none">• Facilmente transportado com a alça rígida. O sistema antivibração evita que a alça se mova durante a condução.• Apoie os pés no nível da dobradiça para que a caixa fique em pé sozinha.• O design compacto permite o máximo campo de visão traseira.• Apresenta uma fechadura na frente da caixa (duas chaves incluídas).</div>

Cesto de Carga LinQ (90 L)	G3	715010173	
	G3L	715005274	



- Fabricado em polietileno.
- Capacidade de armazenamento de 90 L (23 galões).
- Fácil de instalar e remover com o sistema LinQ.
- Pode ser instalado nos racks dianteiros ou traseiros.
- Seis alças no contorno para instalar facilmente cordas elásticas.
- Capacidade de instalar porta-ferramentas LinQ (715008896) no cesto.

Caçamba Traseira	G3L	715007001	
-------------------------	-----	------------------	--



- Caçamba traseira para transportar itens grandes.
- Pontos de ancoragem (D-ring), fixações LinQ para porta-ferramentas e marcas para permitir a instalação de um acessório de 16".
- Possui também um tapete para o piso, uma ranhura para permitir a instalação de uma divisória e uma ranhura para instalação de um painel vertical traseiro.
- É instalado em plataformas de ATV's através do sistema LinQ e ganchos para torná-lo facilmente instalável e removível.

Cooler LinQ 35 L (9.2 Gal)	G3, G3L	715006998	
-----------------------------------	---------	------------------	--



- Padrão LinQ para armazenamento eficiente e seguro, travado no lugar com apenas um quarto de volta.
- Fácil de instalar, fácil de remover usando o sistema LinQ.
- Instalação na configuração LinQ 36".
- Feito de polietileno para rigidez e durabilidade excepcionais.
- Capacidade de armazenamento de 35 L (9,2 gal).
- Trave o cooler no veículo usando a Trava LinQ (860201968).
- Isolamento de espuma de qualidade premium para retenção ideal de gelo.
- Alças moldadas para rápida instalação e remoção.
- Opção de adicionar o Suporte Multiuso LinQ Lite (5 LinQ Lite) (715008087) na lateral e na parte traseira do cooler.
- Inclui um cesto para alimentos secos para proteger os alimentos da água.
- Tampão de drenagem na parte inferior para eliminar o excesso de água.
- O novo sistema de trava ergonômico e resistente garante a vedação perfeita da parte superior.
- Maneira inovadora de acomodar 12 latas (355 ml).
- Não pode ser instalado no suporte frontal.
- Consulte a tabela para obter o local e os requisitos de instalação.

Extensão de Rack LinQ	G3L	715004954	
------------------------------	-----	------------------	--



- Fácil de instalar e remover com o sistema LinQ.
- Cabe na frente ou traseira do veículo.
- Fornece pontos de amarração para fixar a carga nos racks.
- Fabricado em aço com revestimento anticorrosivo e acabamento durável em pó.
- Altura de 17,8 cm (7").

ACESSÓRIOS LinQ LITE

NOVO Suporte Multifuncional LinQ Lite (Pára-lamas dianteiros)	G3, G3L	715009474	
--	---------	------------------	--



- Permite a instalação de acessórios LinQ Lite selecionados nos pára-lamas dianteiros.
- Três pontos de montagem LinQ Lite permitem opções versáteis de armazenamento.
- Compatível com até dois porta-copos LinQ Lite (715007804) ou uma única bolsa para pára-lama LinQ Lite (715009280).
- Estilo robusto e completo.
- Inclui as ferragens de instalação necessárias.
- Vendido em pares.

NOVO Suporte Multifuncional LinQ Lite	G3 (somente modelos 6x6, exceto modelos MAX) G3L (somente modelos 6x6, exceto modelos MAX)	295100977	
--	---	------------------	--





- Permite a instalação de acessórios LinQ Lite selecionados.
- Capaz de ser montado em qualquer superfície plana, como paredes de garagem, para fácil armazenamento de acessórios.
- Cinco pontos de montagem LinQ Lite permitem opções versáteis de armazenamento.
- Estilo robusto e acabado.
- Inclui as ferragens de instalação necessárias.
- Necessário para instalar a Bolsa LinQ Lite (10 L) (715009132).


NOVO Bolsa para Para-lamas LinQ Lite	G3, G3L	715009280	
---	---------	------------------	--




- Oferece 5 litros de espaço extra para ferramentas, acessórios ou itens pessoais.
- Fabricado com materiais de alta durabilidade, projetados para maior resistência a condições climáticas variáveis.
- Projetado para caber no pára-lama do Outlander, ele se fixa com segurança ao trilho LinQ Lite.
- Possui um bolso com zíper e tampa magnética para fechamento seguro.
- Inclui um bolso interno de malha, perfeito para organizar seus itens essenciais.
- O bolso frontal de malha oferece acesso conveniente a itens usados com frequência.
- Requer o Suporte Multifuncional LinQ Lite (715009474) para instalação.


NOVO Bolsa LinQ Lite (10 L)	G3, G3L	715009132	
	<ul style="list-style-type: none"> • Oferece 10 litros de espaço extra para ferramentas, acessórios ou itens pessoais. • Fabricado com materiais de alta durabilidade para maior resistência a condições climáticas variáveis. • Alça de ombro incluída para fácil transporte. • Possui um bolso com zíper e tampa magnética para fechamento seguro. • O interior claro ajuda você a encontrar o que procura em segundos. • Inclui um bolso interno de malha, perfeito para organizar seus itens essenciais. 		
<ul style="list-style-type: none"> • Bolso lateral de malha em cada lado oferece acesso conveniente a itens usados com frequência. • Você pode instalá-lo em vários compartimentos de carga LinQ com o suporte múltiplo LinQ Lite (715008087). • Compatível com o bagageiro LinQ (87 L) (715009312 ou 715009499) ou com o Cooler LinQ 35 L (9,2 Gal) (715006998). • Requer o Suporte Multifuncional LinQ Lite (715008087) para instalação ou o Suporte Múltiplo LinQ Lite Multi Holder (295100977) se instalado na parede da caçamba 6X6 (exceto G3L 6X6 MAX). 			


NOVO Porta-copos LinQ Lite	G3, G3L	715009406	
	<ul style="list-style-type: none"> • Mantenha sua bebida ao seu alcance. • As aletas flexíveis se ajustam a diversos tamanhos de recipientes para bebidas, garantindo uma fixação mais segura. • Sem ponto de instalação permanente, você pode movê-lo para praticamente qualquer lugar. • Instalação sem uso de ferramentas, fácil de mover de um lugar para outro. • Requer o Suporte Multifuncional LinQ Lite (715008087) para instalação na caçamba ou (715009474) para instalação no para-lama. 		


NOVO Suporte Multifuncional LinQ Lite (LinQ Lite 5)	G3, G3L	715008087	
	<ul style="list-style-type: none"> • Permite a instalação de acessórios LinQ Lite selecionados. • Cinco pontos de montagem LinQ Lite permitem opções versáteis de armazenamento/posição. • Estilo robusto e com acabamento impecável. • Inclui os acessórios de instalação necessários. 		
<ul style="list-style-type: none"> • Você pode instalá-lo em vários compartimentos de carga LinQ e ter até três em uma única caixa. • Pode ser instalado no bagageiro LinQ (87 L) (715009312 ou 715009499) ou no Cooler LinQ de 35 L (9,2 Gal) (715006998). • Comporta até três porta-copos LinQ Lite (715009406). 			

NOVO Bolsa Multiuso LinQ Lite	G3, G3L	295101154	
	<ul style="list-style-type: none"> • Complemento perfeito para guardar e organizar seus equipamentos ou guardar outros itens como protetor solar, celular, óculos de sol e muito mais. • Instalação sem uso de ferramentas em segundos com o sistema de encaixe LinQ Lite. • Cinco bolsos externos para acesso rápido a pequenas necessidades. 		
<ul style="list-style-type: none"> • Possui uma abertura com zíper. • Dimensões: 40 cm C x 8,9 cm L x 26,7 cm A. • Requer o Suporte Multifuncional LinQ Lite (715008087) para instalação. 			

SUPORTES E RACKS LinQ

NOVO Suporte para Plataforma de Carga LinQ	G3 (somente modelos 6x6) G3L (somente modelos 6x6)	715009336	
	<ul style="list-style-type: none"> • Rack de aço resistente e durável. • Instalação fácil e sem uso de ferramentas graças ao Sistema LinQ. • Permite a instalação de acessórios LinQ de 16" com o Kit de Base Deslizante LinQ incluso. • Âncoras LinQ de 36" integradas ao rack. • Pode ser posicionado na parte frontal, central ou traseira da caçamba. • Permite armazenamento em vários níveis na caçamba. 		
<ul style="list-style-type: none"> • Oferece mais espaço útil no compartimento de carga. • A folga sob o rack é de 294 mm (11,5"). • 4 suportes de ferramentas aparafusáveis (715008896) podem ser instalados em cada lado, totalizando 8. • Até 2 racks podem ser instalados simultaneamente (posição frontal e traseira). • Necessário para instalar o Reservatório de Combustível LinQ de 20 L (5 Gal) (715007822). O Reservatório de Combustível deve ser instalado abaixo do rack da caçamba de carga LinQ. 			

NOVO Rack Traseiro X mr	G3	715010217	
	<ul style="list-style-type: none"> • Bagageiro traseiro em polipropileno preto com fibra de vidro, substituindo o bagageiro original. • Âncoras LinQ de 36" integradas. • Possibilidade de instalar acessórios LinQ de 16" no basculante para aumentar a capacidade de carga (requer Kit de Instalação da Base LinQ). • O bagageiro possui seis alças fabricadas com precisão. • Área texturizada para apoio dos pés. 		

Extensão Dianteira de Rack LinQ	G3 (exceto modelos X mr)	715009281	
	<ul style="list-style-type: none"> • Fácil de instalar e remover com o sistema LinQ. • Cabe somente na frente do veículo. • Fornece pontos de amarração para fixar a carga nos racks. • Fabricado em aço com revestimento anticorrosivo e acabamento durável em pó. • Altura de 12,7 cm (5"). 		

Extensão Traseira de Rack LinQ	G3 (exceto modelos X mr e 6x6)	715009475	
---------------------------------------	--------------------------------	------------------	--



- Fácil de instalar e remover com o sistema LinQ.
- Cabe somente na traseira do veículo.
- Fornece pontos de amarração para fixar a carga nos racks.
- Fabricado em alumínio com acabamento durável em pó.
- Altura de 17,8 cm (7").

Suporte para Ferramentas LinQ	G3, G3L	715007358	
--------------------------------------	---------	------------------	--



- Suporte para ferramenta ultra-versátil.
- Trava giratória permite que ferramentas possam ser armazenadas em qualquer posição.
- Vendido em pares.

Garras para Utensílios LinQ	G3, G3L	715005340	
------------------------------------	---------	------------------	--



- Garras duráveis e flexíveis amortecem e protegem ao mesmo tempo que proporcionam um encaixe personalizado para diversos itens de 2,5 a 10 cm (1" a 4") de diâmetro.
- Projeto de grande resistência para transportar arcos, varas de pesca, ancinhos, ferramentas agrícolas e muito mais.
- As garras se abrem rapidamente com o apertar de um botão, permitindo fácil acesso aos utensílios.
- Sistema de base de grande resistência criado para as aventuras mais difíceis.
- Facilita o transporte de suas ferramentas combinando as Garras com o sistema LinQ.
- Movimento em 360°.
- Vendido em pares.

Garras para Utensílios LinQ	G3L	715001421	
------------------------------------	-----	------------------	--



- As alças duráveis e flexíveis amortecem e protegem, proporcionando um ajuste personalizado para uma variedade de itens de 2,5 cm a 10 cm de diâmetro.
- Design resistente para transportar arcos, varas de pesca, ancinhos, ferramentas agrícolas e muito mais.
- O botão de liberação rápida abre a alça rapidamente para facilitar o acesso ao equipamento.
- Sistema de base reforçada, construída para as aventuras mais difíceis.
- Fácil instalação em racks tubulares, racks de extensão, suportes ou pára-choques.
- Vendido em pares.

LinQ Gun Case	G3, G3L	715009240	
----------------------	---------	------------------	--



- The practical design lets riders store shotguns and rifles up to 52" (132 cm), even with most optic configurations.
- Adapts to different weapon shapes and features with foam cushions that can be repositioned.
- The Gun Case is LinQ-mounted for efficient and secure storage, and is locked in place with only a quarter turn.
- The LinQ Gun Case must be installed on the front compartment lid using the LinQ Base Installation Kit (860201806), on the Front Rack or on the fender position using the LinQ Gun Case Mounting Kit (715006074).
- Can't be installed on the rear lid due to weight limitation.

LinQ Gun Case Mounting Kit – Fender Position	G3, G3L	715006074	
---	---------	------------------	--



- This kit is required to install the LinQ Gun Case on the fender position.
- Installs on the right side of the vehicle, and the safety system allows the driver or passenger to quickly exit the vehicle.
- The low-profile mounting system can be left on the vehicle year-round and doesn't get in the way when the Gun Case is not installed.

SUPORTES

NOVO Alças de Amarração	G3 (somente modelos 6x6) G3L (somente modelos 6x6)	715010487	
--------------------------------	---	------------------	--



- Fabricado em alumínio fundido de alta resistência.
- Revestido com tinta preta resistente à corrosão.
- Adicione pontos extras na parede da caçamba para amarrar a carga na parte traseira do seu veículo.
- Inclui 4 peças.


Porta-ferramentas Aparafusado	G3, G3L	715008896	
--------------------------------------	---------	------------------	--



- O porta-ferramentas é feito para caber na cesta de carga LinQ (90 L), na caixa de carga LinQ (53 L), na caçamba LinQ (139 L) e na caçamba LinQ (145 L).
- A trava giratória conveniente permite que ferramentas de todos os formatos sejam armazenadas na orientação adequada.
- Vendido em pares.
- Vários graus de ajuste.

Alguns produtos podem estar indisponíveis em seu país.


Suporte Multi-Encaixe	G3L	715002354 • Simples	
		715001945 • Duplo	



- Suporte aberto em forma de U para transportar ferramentas (pá, machado) e armas de caça (rifle, arco) que estão seguras, mas facilmente acessíveis.
- Fácil instalação em rack tubular, racks de extensão, cesto ou para-choques..


MONTAGEM LinQ

NOVO Kit de Instalação de Base Deslizante LinQ	G3 (somente modelos 6x6) G3L (somente 6x6)	715009123	
---	---	------------------	--




- Este Kit de Instalação de Base Deslizante LinQ vem em 2 partes.
- A primeira parte, a Placa de Montagem Deslizante LinQ, pode permanecer no seu veículo o tempo todo sem interferir no carregamento, graças ao seu design plano.
- Quando precisar da segunda parte, a Base Deslizante LinQ, você pode simplesmente encaixá-la em menos de 2 segundos.
- A Base Deslizante LinQ é, portanto, fácil de remover e você pode facilmente trocar as alças.
- Vendido em pares.
- Inclui Placa de Montagem Deslizante LinQ, Base Deslizante LinQ e ferragens.

Kit Instalação de Base LinQ	G3, G3L	860201806	
------------------------------------	---------	------------------	--



- Presilha de montagem única utilizável em qualquer acessório do sistema LinQ.
- Inclui: 2 bases de carga LinQ e ferragens.


Base LinQ	G3L	715002350	
------------------	-----	------------------	--



- Feita de fibra de vidro e polipropileno.
- Permite a instalação de acessórios LinQ em superfícies diversas.
- Vendido em pacotes com 4.


CARGA E ARMAZENAMENTO

Peças de Reposição LinQ		715010798	
--------------------------------	--	------------------	--




- Fixador de montagem exclusivo, utilizável em qualquer acessório do sistema LinQ.
- Instalação e remoção sem uso de ferramentas.
- Vendido em pares.

Trava LinQ	G3, G3L	860201968	
-------------------	---------	------------------	--



- Maneira simples de travar a maioria dos acessórios LinQ no lugar.
- Uma tampa protege a fechadura dos elementos.
- Resistente à corrosão.
- Pacote com 1 unidade. Acompanha 2 chaves.
- Incompatível com o Cooler LinQ 16 L (4.2 US gal), Caixa de Ferramentas LinQ, Suporte e Garras LinQ.

Saco de Armazenamento Macio (70 L)	G3L	715007002	
---	-----	------------------	--



- Leve seu equipamento em uma bolsa à prova de intempéries.
- Bolsa macia com capacidade de armazenamento de 70 L (18,5 galões) projetada para maximizar o espaço na frente ou traseira do veículo.
- Bolsa com 3 compartimentos e divisórias removíveis.
- Fácil de instalar com sistema de cinta.
- Modelos X mr: Cabe apenas no rack traseiro.

Alguns produtos podem estar indisponíveis em seu país.


ESCOLHA O ESTILO DE MONTAGEM CORRETO

Os para-brisas fazem mais do que bloquear o vento — eles reduzem a fadiga, melhoram o conforto e mantêm os detritos fora do caminho. Os modelos Outlander G3 e G3L estão disponíveis em dois estilos de montagem inteligentes, desenvolvidos para atender a diferentes preferências de condução e necessidades funcionais.



MONTADO NO GUIDÃO

Rápidos de instalar, esses para-brisas se movem junto com o guidão para uma cobertura dinâmica que acompanha cada curva. Uma opção flexível e simples para proteção contra o vento em qualquer lugar.



MONTADO NO CONSOLE

Eles permanecem fixos ao quadro para proteção estável e consistente contra vento e detritos, independentemente da direção. Além disso, como não são montados no guidão, não afetam a dirigibilidade nem o controle.



PARA-BRISAS

Defletores de Vento Laterais Adventure	G3L (exceto modelos X mr e Elétricos)	715005862	
---	---------------------------------------	------------------	--



- Defletores de vento laterais para proteção adicional contra o vento.
- Instalação fácil.
- A extensão do console (715005368) é necessária para instalação.
- Funciona com pára-brisas de aventura (715005860, 715005377, 715007268).
- Não compatível com Sistema de Áudio Integrado (715005354).

Para-Brisa Alto Adventure - Revestido	G3L (exceto modelos X mr e Elétricos)	715007268	
--	---------------------------------------	------------------	--



- Para-brisa Adventure com altura ajustável em três posições.
- 14" (36 cm) de altura para proteger contra o vento e o inverno.
- Fabricado em policarbonato injetado com espessura de 5/32" (4 mm) com revestimento ultrarresistente Quantum¹.
- Fornece excelente clareza óptica e melhor resistência à abrasão.
- A extensão do console (715005368) é necessária para instalação.
- Defletores de vento laterais (715005862) disponíveis para proteção adicional.

Para-Brisa Alto Adventure	G3L (exceto modelos X mr e Elétricos)	715005377	
----------------------------------	---------------------------------------	------------------	--



- Para-brisa Adventure com altura ajustável em três posições.
- 36 cm (14") de altura para proteção contra vento e intempéries.
- Fabricado em policarbonato injetado com espessura de 4 mm (5/32").
- A extensão do console (715005368) é necessária para instalação.
- Defletores de vento laterais (715005862) disponíveis para proteção adicional.

Para-Brisa Baixo Adventure	G3L (exceto modelos X mr e Elétricos)	715005860	
-----------------------------------	---------------------------------------	------------------	--



- Pára-brisa Adventure com altura ajustável em três posições.
- 25 cm (10") de altura para proteção contra vento.
- Fabricado em policarbonato injetado com espessura de 4 mm (5/32").
- A extensão do console (715005368) é necessária para instalação.
- Defletores de vento laterais (715005862) disponíveis para proteção adicional.

Extensão do Console	G3 (exceto modelos X mr)	715009218	
----------------------------	--------------------------	------------------	--



- Compartimento de armazenamento integrado de 2 L com montagem magnética segura para o seu dispositivo eletrônico.
- A construção robusta em polipropileno reforçado com fibra injetada facilita o encaixe e a instalação.
- 25 vezes mais forte que o peso de qualquer smartphone, para que você possa rodar em terrenos acidentados com confiança.
- Duas posições possíveis para o seu dispositivo eletrônico: retrato e paisagem.
- Inclui tudo o que é necessário para instalação nos seus dispositivos eletrônicos favoritos: duas placas Can-Am pré-montadas com adesivo multisuperfície 3M.
- Inclui cliques-guia moldados na porta para passar o cabo de carregamento.
- Possibilidade de instalação de tomada USB no compartimento de arrumação (tomada USB vendida separadamente).
- Necessário para instalação do para-brisa Adventure e dos defletores de vento laterais.
- Não compatível com Kit Snorkel.
- Inclui cordão para maior tranquilidade.

Defletores de Vento Laterais Adventure	G3 (exceto modelos X mr)	715009462	
---	--------------------------	------------------	--



- Defletores de vento laterais para proteção adicional contra o vento.
- Instalação fácil.
- Aberturas de ventilação controláveis para gerenciar o fluxo de ar.
- A extensão do console (715009218) é necessária para instalação.
- Funciona com pára-brisas Adventure (715009219, 715009453, 715009458).
- Não compatível com Sistema de Áudio Integrado (715005354).

Para-Brisa Alto Adventure - Revestido	G3 (exceto modelos X mr)	715009458	
--	--------------------------	------------------	--



- Ajuste rapidamente sua proteção contra o vento girando ambas as alavancas.
- 14" (36 cm) de altura para proteger contra o vento e o inverno, com ajustes de até 5 cm (2").
- Fabricado em policarbonato injetado com espessura de 5/32" (4 mm) com revestimento ultrarresistente Quantum¹.
- Fornece excelente clareza óptica e melhor resistência à abrasão.
- A extensão do console (715009218) é necessária para instalação.
- Defletores de vento laterais (715009462) disponíveis para proteção adicional.

Alguns produtos podem estar indisponíveis em seu país.

Para-Brisa Alto Adventure	G3 (exceto modelos X mr)	715009453	
----------------------------------	--------------------------	------------------	--



- Ajuste rapidamente sua proteção contra o vento girando ambas as alavancas.
- 14" (36 cm) de altura para proteger contra o vento e o inverno, com ajustes de até 5 cm (2").
- Fabricado em policarbonato injetado com espessura de 4 mm (5/32").
- A extensão do console (715009218) é necessária para instalação.
- Defletores de vento laterais (715009462) disponíveis para proteção adicional.

Para-Brisa Baixo Adventure Ajustável	G3 (exceto modelos X mr)	715009219	
---	--------------------------	------------------	--



- Ajuste rapidamente sua proteção contra o vento girando ambas as alavancas.
- 14" (36 cm) de altura para proteger contra o vento e o inverno, com ajustes de até 5 cm (2").
- Fabricado em policarbonato injetado com espessura de 4 mm (5/32").
- A extensão do console (715009218) é necessária para instalação.
- Defletores de vento laterais (715009462) disponíveis para proteção adicional.

NOVO Kit de Pára-brisa Alto	G3 (exceto X mr, Backcountry e XT-P)		
	G3L (exceto modelos X mr)	715006480	
	G3 (somente modelos Backcountry e XT-P)	715010902	



- 28 cm de altura, para proteção contra o vento e aplicações no inverno.
- O para-brisa é feito de policarbonato com 3 mm de espessura.
- Protetor de mão integrado em plástico injetado com o logotipo da Can-Am.
- Requer o Kit para Protetores de Mão (715010295) para instalação em unidades sem protetores de mão de fábrica.
- Não compatível com Sistema de Áudio Integrado (715005354) ou Extensão de Console (715009218).

NOVO Kit de Pára-brisa Extra Alto	G3 (exceto X mr, Backcountry e XT-P)		
	G3L (exceto modelos X mr)	715006481	
	G3 (somente modelos Backcountry e XT-P)	715010947	




- 41 cm de altura, para proteção contra o vento e aplicações no inverno.
- O para-brisa é feito de policarbonato com 3 mm de espessura.
- Protetor de mão integrado em plástico injetado com o logotipo da Can-Am.
- Requer o Kit para Protetores de Mão (715010295) para instalação em unidades sem protetores de mão de fábrica.
- Não compatível com Sistema de Áudio Integrado (715005354) ou Extensão de Console (715009218).

Extensão do Console	G3L (exceto modelos X mr e Elétricos)	715005368	
----------------------------	---------------------------------------	------------------	--



- Compartimento de armazenamento integrado 4 L (1 gal) com montagem magnética segura para o seu dispositivo eletrônico.
- A construção robusta em polipropileno reforçado com fibra injetada facilita o encaixe e a instalação.
- 25 vezes mais forte que o peso de qualquer smartphone, para que você possa rodar em terrenos acidentados com confiança.
- Duas posições possíveis para o seu dispositivo eletrônico: retrato e paisagem.
- Inclui tudo o que é necessário para instalação nos seus dispositivos eletrônicos favoritos: duas placas Can-Am pré-montadas com adesivo multisuperfície 3M.
- Inclui cliques-guia moldados na porta para passar o cabo de carregamento.
- Possibilidade de instalação de tomada USB no compartimento de arrumação (tomada USB vendida separadamente).
- Necessário para instalação do para-brisa Adventure e dos defletores de vento laterais.
- Não compatível com Kit Snorkel.
- Inclui cordão para maior tranquilidade.

Tomada USB para Extensão de Console	G3 (exceto modelos X mr e Elétricos) G3L (exceto modelos X mr e Elétricos)	715008750	
--	---	------------------	--




- Útil para a extensão do console (715005368) para conectar o carregador do seu dispositivo eletrônico ao compartimento.
- Portas USB-A e USB-C.
- A tampa de borracha protege as portas quando não estão em uso.
- Retroiluminado para destacar as portas USB.
- A extensão do console (715005368) é necessária para instalação.

GUIDÃO E ESPELHOS

NOVO Kit de Instalação para Protetores de Mão	G3 (exceto modelos X mr 1000R), G3L	715010295	
--	-------------------------------------	------------------	--

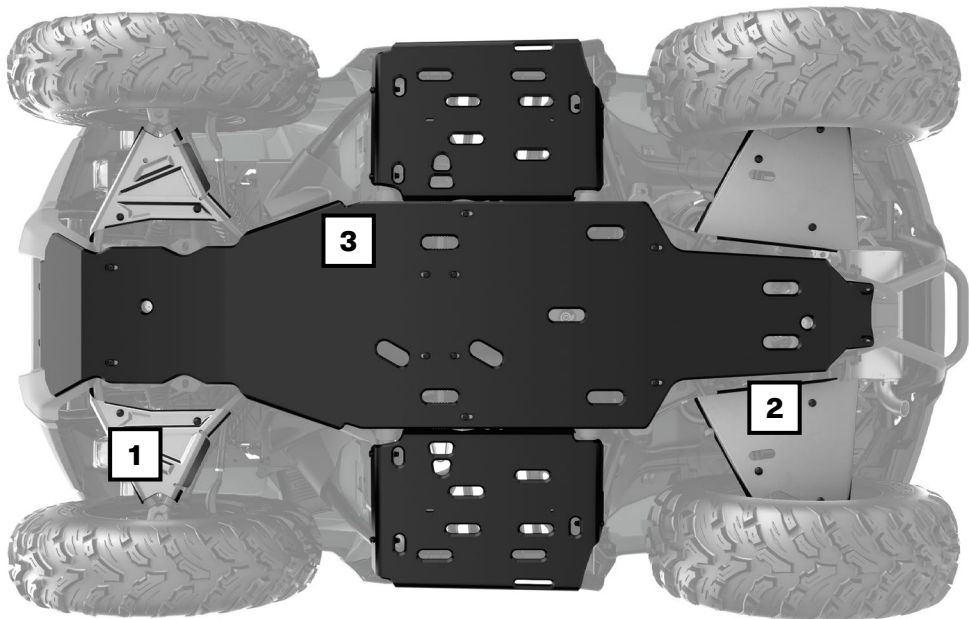


- Estrutura leve e envolvente em alumínio fundido preto.
- O sistema de montagem deixa o guidão livre.
- Inclui peças completas.
- Requer Protetores de Mão Can-Am (715010293/715010294) ou protetores de mão XT (715010296) ou protetores de mão Sport (715010297).
- Necessário instalar o Kit de Para-brisa Alto e Extra Alto (715006480 e 715006481) para unidades sem protetores de mão de fábrica.

NOVO Protetores de Mão Touring	G3 (exceto modelos X mr 1000R), G3L	<div>■ 715010293 • Preto</div> <div>■ 715010294 • Amarelo Neo</div>	
	<ul style="list-style-type: none"> • Proteção contra vento, galhos e detritos. • Defletores de plástico injetado robustos com logotipo Can-Am. • Novo design ergonômico oferece maior conforto para as mãos e aumenta a proteção. • Inclui ferragens completas. • Requer o Kit de Instalação para Protetores de Mão (715010295). 		
NOVO Protetores de Mão XT	G3 (exceto modelos X mr 1000R), G3L	715010296	
	<ul style="list-style-type: none"> • Proteção contra vento, galhos e detritos. • Defletores de plástico injetado robustos com logotipo Can-Am. • Novo design ergonômico oferece maior conforto para as mãos e aumenta a proteção. • Inclui ferragens completas. • Requer o Kit de Instalação para Protetores de Mão (715010295). 		
NOVO Protetores de Mão Sport	G3 (exceto modelos X mr 1000R), G3L	715010297	
	<ul style="list-style-type: none"> • Dê ao seu quadriciclo um visual esportivo com um design discreto. • Defletores de plástico injetado robusto com logotipo da Can-Am. • Inclui as ferragens completas. • Requer o Kit de Instalação para Protetores de Mão (715010295). 		
NOVO Protetores de Guidão	G3 (exceto modelos X mr 1000R), G3L	715009288	
	<ul style="list-style-type: none"> • Protetores de mão térmicos para condições de frio extremo. • A construção termoformada permite que os protetores de mão mantenham seu formato e proporcionam mais espaço para a movimentação das mãos. • Fácil de instalar e remover sem uso de ferramentas. • A ampla seção transparente permite a visibilidade dos interruptores de controle. • Observação: Sempre instale protetores de mão completos Can-Am Touring ou XT com estes protetores de guidão. • Requer o Kit de Instalação para Protetores de Mão (715010295) com Protetores de Mão Touring (715010293 ou 715010294) ou Protetores de Mão XT (715010296). • Não compatível com Protetores de Mão Sport (715010297). • A instalação dos Protetores de Mão sem as peças plásticas do protetor pode causar interferência nos controles. 		
Protetores de Mão Completos para Piloto	G3 (somente modelos básicos e DPS) G3L (somente modelos básicos e DPS)	<div>■ 715005361 • Preto</div> <div>■ 715005362 • Amarelo Neo</div>	
	<ul style="list-style-type: none"> • Protege contra vento, galhos e detritos. • Defletores de plástico injetado robustos com logotipo Can-Am. • Estrutura leve e completa em alumínio fundido preto. • O novo design ergonômico oferece melhor conforto para a mão e aumenta a proteção. • O sistema de montagem deixa o guidão livre. • Inclui ferragem completa. 		
Defletores de Vento para Passageiros	G3 (somente modelos MAX) G3L (somente MAX)	715001669	
	<ul style="list-style-type: none"> • Esses defletores de vento adaptam-se às alças do passageiro e proporcionam maior conforto durante a condução. • Fácil de instalar e remover. 		
Espelhos de Guidão	G3, G3L	715005366	
	<ul style="list-style-type: none"> • Espelhos convexos ajustáveis montados no guidão. • A superfície convexa permite melhor visibilidade com um campo de visão mais amplo. • Não requer um pára-brisa ou carenagem para ser instalado. • Compatível com todas as opções de para-brisas 		

Alguns produtos podem estar indisponíveis em seu país.

PLACAS DE PROTEÇÃO



Nossas Placas de Proteção oferecem durabilidade, resistência e confiabilidade que suas aventuras precisam. Proteja a parte inferior do seu veículo da frente até a traseira, com as bordas dobradas na área dos pés para proteção extra. Eles combinam materiais para proteção máxima: dos braços em A em alumínio e a placa inferior em plástico, seu veículo pode passar por terrenos acidentados com confiança.

- Instalação rápida e fácil, com parafusos.
- Não há necessidade de remover as placas originais de fábrica. Chega de rebites.
- Placas inferiores mais espessas (10 mm).

OUTLANDER

G3		G3L		ELÉTRICOS	
2025		2023 and Up		2026	
Exceto modelos MAX	Somente modelos MAX	Exceto modelos MAX	Somente modelos MAX	Exceto modelos MAX	Somente modelos MAX

KIT DE PLACAS DE PROTEÇÃO









715009216	715009217	715010280	715010281		
-----------	-----------	-----------	-----------	--	--

PLACAS DE PROTEÇÃO INDIVIDUAIS

1	Protetores em Alumínio dos Braços em A Dianteiros	715009214 (exceto modelos X mr G3 e Backcountry)	715009214 (exceto modelos X mr G3 e Backcountry)	715005305	715005305	715005305	715005305
2	Protetores em Alumínio dos Braços em A Traseiros (vendidos em pares)	715009215 (exceto modelos X mr G3 e Backcountry)	715009215 (exceto modelos X mr G3 e Backcountry)	715005308	715005308	715005308	715005308
3	Placas de Proteção Inferior em HMWPE	715009864	715009865	715009864	715009865		

Alguns produtos podem estar indisponíveis em seu país.

PARA-CHOQUES E PROTETORES

NOVO Para-choque dianteiro XT	G3 (excet X mr)	715009289	
	<ul style="list-style-type: none"> • Construção robusta com tubos de aço perfilados que proporciona a proteção mais completa para o seu veículo. • Montagem larga e reforçada com acabamento em pintura eletrostática preta e cantos metálicos. • Ganchos de reboque e pontos de fixação de luzes integrados. • Protege as luzes e os cantos do veículo. • Compatível com guincho.. 		
Para-choque Dianteiro XU	G3L	715006614	
	<ul style="list-style-type: none"> • A construção tubular resistente oferece a proteção mais completa para o seu veículo. • Protege luzes e cantos do veículo. • Compatível com guincho. • Gancho de reboque integrado. • Semelhante ao para-choque do modelo XU. 		
Para-choque Dianteiro XT	G3L	715004952	
	<ul style="list-style-type: none"> • Fornece proteção adicional para o seu veículo contra as intempéries. • Resistente e durável. • Construção em tubo grande com acabamento em pó preto. • Semelhante ao para-choque padrão nos modelos XT. • Placa de montagem incluída para gancho de reboque. 		
Placa de Para-choque Dianteiro Extreme	G3 (exceto modelos X mr)	715009293	
	<ul style="list-style-type: none"> • A construção ultra-robusta proporciona proteção adicional à frente do veículo em terrenos acidentados. • Compatível com todos os para-choques dianteiros. • Acabamento durável em pó. 		
Placa de Para-choque Dianteiro	G3L (exceto modelos X mr)	715005439	
	<ul style="list-style-type: none"> • A construção ultra-robusta proporciona proteção adicional à frente do veículo em terrenos acidentados. • Compatível com todos os para-choques dianteiros. 		
Gancho de Reboque Dianteiro	G3L	715008842	
	<ul style="list-style-type: none"> • Fornece um ponto de apoio sólido quando é necessário rebocar ou transportar o veículo. • Permite prender a maioria dos ganchos ou tiras. • Este gancho de reboque oferece 1.587 kg (3.500 lb) de capacidade de reboque. • Fabricado em aço forjado. • Para-choque dianteiro XT (715004952) necessário para instalação. 		
NOVO Pára-choque traseiro XT	G3 (exceto modelos 6x6)	715009292	
	<ul style="list-style-type: none"> • Fabricado em tubos de aço perfilados para proteção completa da traseira do veículo. • Oferece proteção adicional ao seu veículo contra obstáculos. • Protege as luzes traseiras do veículo sem obstruí-las. • Montagem larga e reforçada com acabamento em pintura eletrostática a pó preta e cantos metálicos. 		
NOVO Pára-choque traseiro	G3 (somente modelos 6x6) G3L (somente modelos 6x6)	715009770	
	<ul style="list-style-type: none"> • Construção tubular em aço de alta resistência. • Revestimento anticorrosivo com acabamento em pintura a pó durável. • Proporciona proteção adicional à parte traseira. • Necessário para instalar os Protetores Laterais da Caçamba (715009345). 		

Alguns produtos podem estar indisponíveis em seu país.

NOVO Protetores Laterais para Caçamba	G3 (somente modelos 6x6) G3L (somente modelos 6x6)	715009345	
--	---	------------------	--



- Construção em tubo de aço de 3,8 cm (1,5") de diâmetro.
- Revestimento anticorrosivo com acabamento em pintura a pó durável.
- 3 pontos de engate integrados em cada lado para prender a carga.
- Requer Pára-choque Traseiro (715009770) para instalação.
- Não compatível com a Cesta LinQ (90 L) (715010173 e 715005274), Caçamba LinQ 23 US Gal (87 L) (715009499) ou o Bagageiro LinQ 14 US Gal (53 L) (715010172 e 715006997).

Para-choque traseiro completo	G3L (exceto modelos 6X6)	715008738	
--------------------------------------	--------------------------	------------------	--



- Fornece proteção adicional para seu veículo contra obstáculos.
- Protege as luzes traseiras do veículo sem obstruí-las.
- Forte e durável, deve ser adicionado ao para-choque traseiro XT (estoque ou acessório) para proteção total.
- Construção tubular larga e robusta com acabamento em pó preto e cantos de metal.

Para-choque Traseiro XT	G3L (somente modelos STD, DPS e X mr)	715004953	
--------------------------------	---------------------------------------	------------------	--



- Construção tubular robusta.
- Protege o veículo contra obstáculos.
- Padrão no Outlander XT e Outlander PRO.
- Compatível apenas com modelos básicos com barra de apoio.
- Necessário para instalar o para-choque traseiro completo.

Alargadores de para-lamas	G3L (exceto modelos Elétricos)	715005349	
----------------------------------	--------------------------------	------------------	--



- O kit foi projetado para fornecer proteção extra ao seu veículo contra sujeira e detritos. Se você gosta de andar na lama, é imperdível.
- Fabricado em plástico injetado que abraça perfeitamente os para-lamas do seu veículo.
- Dá ao veículo um toque adicional para uma aparência robusta e moderna.
- Inclui extensões dianteiras e traseiras e todo o hardware de montagem.
- Não compatível com veículos europeus.

LUZES E ELÉTRICA

LUZES

Luzes em LED de 9 cm (3.5") (2 X 14W)	G3L, G3 (exceto modelos X mr)	715009775	
--	-------------------------------	------------------	--



- Luzes LED 14W que produzem 1.260 lumens cada.
- Equipados com 6 potentes LEDs em uma resistente estrutura de alumínio fundido.
- Apresentam 2 pontos de fixação — se um ponto não estiver disponível por motivo de colisão, rotacione e fixe no próximo ponto.
- Vendido em pares.
- Em conformidade com CE.
- Luzes spot para uma difusão de feixe de luz estreita e longa, ideal ao dirigir em velocidades mais altas.
- Para-choques dianteiros XT ou XU (715004952 e 715006614) e Chicote Elétrico (715005353) necessários para instalação.
- Pode ser instalado em para-choques dianteiros padrão (XT e XU).

Holofotes em LED de 9 cm (3.5") (2 X 14W)	G3L, G3 (exceto modelos X mr)	715009774	
--	-------------------------------	------------------	--




- Luzes LED 14W que produzem 1.260 lumens cada.
- Equipados com 6 potentes LEDs em uma resistente estrutura de alumínio fundido.
- Apresentam 2 pontos de fixação — se um ponto não estiver disponível por motivo de colisão, rotacione e fixe no próximo ponto.
- Vendido em pares.
- Em conformidade com CE.
- Holofotes com lentes para uma ampla difusão do feixe de luz, ideal para aplicações no trabalho como arado, condições de condução em trilhas com poeira ou neblina.
- Para-choques dianteiros XT ou XU (715004952 e 715006614) e Chicote Elétrico (715005353) necessários para instalação.
- Pode ser instalado em para-choques dianteiros padrão (XT e XU).


NOVO Barra de Luz LED SMART de 25 CM (10")	G3 (exceto modelos X mr), G3L	715008745	
---	-------------------------------	------------------	--




- A combinação perfeita de LEDs brancos potentes e LEDs amarelos seletivos.
- O amarelo seletivo é ideal para dirigir em condições de baixa visibilidade.
- A luz é composta por 16 LEDs brancos e 8 LEDs amarelos.
- Feixe combinado Spot e Flood.
- O design da lente lateral proporciona uma iluminação grande angular altamente eficaz.
- A lente é feita de policarbonato com revestimento rígido.
- Os LEDs brancos produzem 8.100 lumens brutos e o amarelo seletivo, 2.640 lumens brutos, proporcionando um desempenho de iluminação impressionante.
- Proteção IP67 e IP69K, submersível e lavável em lavadoras de alta pressão.
- Opções de interruptor: Desligado, Baixo e Alto. A cor muda ao acionar o interruptor rapidamente.
- O chicote elétrico (715010044) é necessário para a instalação. Vendido separadamente.
- Aviso: você precisará de um pára-choque para permitir a instalação.


Alguns produtos podem estar indisponíveis em seu país.

Barra Dupla de Luzes em LED de 25 cm (10") (60 Watts)	G3L, G3 (exceto modelos X mr)	715002933	
	<ul style="list-style-type: none"> • Equipado com 12 LEDs com 5W Cree. • 5.400 lumens. • Robusto e à prova d'água. • Muita potência para um tamanho tão reduzido. 		
			<ul style="list-style-type: none"> • Em conformidade com a CE. • Para-choques dianteiros XT ou XU (715004952 e 715006614) e Chicote Elétrico (715005353) necessários para instalação. • Pode ser instalado em para-choques dianteiros padrão (XT e XU).


Barra Dupla de Luzes de LED de 38 cm (15") (90 W)	G3L, G3 (exceto modelos X mr)	715002934	
	<ul style="list-style-type: none"> • Equipado com 18 LEDs Cree de 5 W. 8.400 lúmens. • Complementa os Light Racks e a maioria dos pára-choques. • Robusto e à prova d'água. • Ilumina até mais de 580 m (1.900 pés) na frente do veículo e cerca de 20 m (65 pés) de largura em cada lado. 		
			<ul style="list-style-type: none"> • Em conformidade com a CE. • O pára-choque dianteiro XT (715004952) e o cabo de alimentação de luz (715005353) são necessários para a instalação. • Também pode ser instalado nos pára-choques dianteiros originais (somente XT).


NOVO Chicote para Barra de Luz LED	G3, G3L	715010044	
	<ul style="list-style-type: none"> • Necessário para instalar a Barra de Luz LED SMART de 25 cm (10") (715008745). • Instalação plug & play. • Inclui fiação e acessórios. 		


Chicote Elétrico (Não ilustrado)	G3, G3L	715005353	
<ul style="list-style-type: none"> • Necessário para instalação de barra de luzes simples ou duplas de 25 cm (10"), 38 cm (15"), e as luzes redondas de LED de 9 cm (3.5"). 			









Faroleta RAM[®] em LED	G3, G3L	710005423	
	<ul style="list-style-type: none"> • Farol de LED de 540 lumens (9 watts), para trabalho pesado equipado de série com um sistema de junta esférica dupla de 2,5 cm (1") revestido de borracha. 		


ELÉTRICA


NOVO Caçamba Basculante Elétrica	G3 (somente modelos 6x6) G3L (somente modelos 6x6)	715009338	
	<ul style="list-style-type: none"> • Inclinator potente da caçamba com interruptor integrado ao painel. • Suporta cargas de até 453 kg (1.000 lb). • Possui um potente e rápido atuador elétrico de inclinação. 		


Combo Integrado de Manoplas e Aquecedor no Polegar Aquecidos	G3 (exceto X mr 1000R), G3L	715009284	
	<ul style="list-style-type: none"> • Níveis de calor para punhos e polegar exibidos na tela do veículo. • Botão ergonômico integrado no punho esquerdo. • Botão único para os punhos e ajuste de calor do polegar. • Cinco ajustes de temperatura para o polegar e as manoplas. • Calor ajustável entre a manopla e aquecedor de polegar. 		
			<ul style="list-style-type: none"> • Segure o botão para atingir o calor máximo rapidamente. • Memória da sua última configuração de calor. • À prova d'água com categoria IP67 • Compatível com CE. • Instalação plug-and-play. • Fixação por aperto, sem uso de cola.


Manoplas Aquecidas para o Passageiro e Tomada para Aquecedor de Viseira	G3 (somente modelos MAX), G3L (somente modelos MAX)	715005358	
	<ul style="list-style-type: none"> • Substitui as manoplas originais. • Interruptor de 2 temperaturas para aquecimento de 3 pontos das manoplas. • Tomada de aquecimento da viseira instalado na manopla. 		

Aquecedor de Assento	G3L	715007211	
	<ul style="list-style-type: none">Aquecedor de assento de 25 W para pilotagem mais confortável.Temperatura única.Acompanha a placa interna de aquecimento e chicote elétrico.Capa de Assento Reforçado é necessário para instalação (715008311) nos modelos de 1 lugar.Capa de Assento Reforçado é necessário para instalação (715008313) nos modelos de 2 lugares.		
Tomada para Aquecedor de Viseira	G3, G3L	715001246	
	<ul style="list-style-type: none">Estrategicamente posicionado no veículo para manter sua agilidade.Tomada opcional, proporciona uma pilotagem sem embaçamento.Instalação fácil e rápida.Vendido individualmente.Viseira Aquecida não inclusa.		
Kit de Tomada USB	G3, G3L	219400510	
	<ul style="list-style-type: none">Recarrega seus dispositivos eletrônicos enquanto pilota* (smartphone, MP3, aquecedores, etc.).Conectores USB de porta dupla.Kit Plug-and-play.Substitui a tomada de 12 V do veículo. <p><i>* A tomada elétrica não é capaz de recarregar todos os tipos de dispositivos durante a condução.</i></p>		
Kit de Tomada USB Inteligente	G3, G3L	715009117	
	<ul style="list-style-type: none">Alimente todos os seus dispositivos eletrônicos com este plugue USB fácil de montar.Fornecer um plugue USB-A3.0 e um plugue USB C (PD).Taxa de potência: 36 watts.Carregador USB inteligente para carregamento rápido quando a bateria está fraca.Substitui a tomada de 12 V do veículo.		
NOVO Protetor para Tela Touchscreen Colorida de 10,25 pol.	Veículo equipado com Display Colorido Touchscreen de 10,25 polegadas	860202680	
	<ul style="list-style-type: none">Vidro temperado – 0,3 mm de espessura.Dureza 9H para proteção robusta.Adesivo 100% livre de bolhas.Anti-riscos, anti-reflexo e anti-impressões digitais.Mantém 99,99% de transparência.Fácil de limpar.Inclui ferramentas de limpeza: lenço umedecido, lenço seco, absorvedor de pó e pano macio.		
Suporte para Telefone Celular	G3, G3L	715008786	
	<ul style="list-style-type: none">A tampa resistente à água permite o posicionamento perfeito do telefone.Possui tecnologia de tela de toque capacitiva e resistiva.O sistema de mola na placa traseira ajusta automaticamente a espessura.Compatível com todos os celulares com dimensões de 185 mm (7,2") x 85 mm (3,3") x 15 mm (0,6").Funciona com quase todos os cabos de carregador.Não inclui telefone celular ou cabos de carregamento.Requer o suporte de Celular RAM para guidão (715001985) ou a extensão do console (715005368) para instalação.Se instalada na extensão do console, a tomada de alimentação USB da extensão do console (715008750) será necessária para carregar o celular.Se instalados na extensão do console, os protetores de mão Full Wrap do piloto (715005361 ou 715005362) são incompatíveis.		
Suporte de Celular RAM† para Guidão	G3, G3L	715001985	
	<ul style="list-style-type: none">Apoio conveniente para instalar o suporte para celular (715008786) (não incluído) no guidão da sua unidade.		
Sistema de Áudio Integrado	G3, G3L	715005354	
	<ul style="list-style-type: none">Sistema de áudio totalmente integrado e à prova de intempéries.Inclui dois alto-falantes Bluetooth frontais de 6,5" que oferecem controle com a ponta dos dedos das faixas que você está tocando.Projetado para ter a resistência Can-Am nas condições de pilotagem mais exigentes.Habilmente ajustado para um som excepcional, mesmo quando você está em movimento no seu Outlander.Vem com dois alto-falantes, cada um com potência dinâmica de 50 W, totalizando 100 W de potência dinâmica.Integração e operação perfeitas a partir de qualquer dispositivo habilitado para Bluetooth ou através de uma porta auxiliar.Sistema de áudio plug-and-play projetado especificamente para não descarregar a bateria.Compatível com a extensão do console (715005368) e pára-brisas Adventure.Não compatível com os defletores de vento laterais Adventure (715005862).Compatível com CE. <p><i>Nota: Recomendamos que você use os formatos MP3 de 320 Kbps - 192-256 Kbps AAC ou AIFF, WAV para corresponder ao potencial do alto-falante. Formatos mais compactados provavelmente terão qualidade de som degradada.</i></p>		

Barra de Som Bluetooth para Guidão da MTX	G3 (exceto modelos X mr e Elétricos) G3L (exceto modelos Elétricos)	219400840	
 <ul style="list-style-type: none"> Alto-falante Bluetooth com a conveniência imbatível do controle na ponta dos dedos. Alto-falante reforçado, à prova de intempéries, com certificação IP66, para uso externo. Acionado por 150 watts de potência de áudio de qualidade. Integração e operação perfeitas com dispositivos habilitados para Bluetooth. 	<ul style="list-style-type: none"> Inclui fios de entrada, terra e ignição, além de porta auxiliar e cabo conector de 3,5" (8,89 cm). Não compatível com o kit protetor de guidão XT. Compatível com CE.. <p><i>Nota: Recomendamos que você use os formatos MP3 de 320 Kbps - 192-256 Kbps AAC ou AIFF, WAV para corresponder ao potencial do alto-falante. Formatos mais compactados provavelmente terão qualidade de som degradada.</i></p>		




Cabo de Bateria de Conexão Rápida com Indicador de Bateria		715006055	
 <ul style="list-style-type: none"> Conecte e carregue diferentes baterias com seu carregador. Incluso no Carregador/Mantenedor de Bateria (715005061). Vendido separadamente. 			

Chave Verde para Sistema de Segurança Digitalmente Codificada (D.E.S.S.)	G3 (com ITC) G3L (com ITC)	710005232	
 <ul style="list-style-type: none"> Tecnologia anti-furto, a chave do Sistema de Segurança Codificado Digitalmente (D.E.S.S) se encaixa facilmente no veículo e fornece aos pilotos partidas fáceis e rápidas todas as vezes. A chave se comunica com o veículo sem fio para que o veículo dê partida somente quando o código da chave corresponder ao veículo. 	<ul style="list-style-type: none"> Um design de esfera e soquete resistente a vibrações/choques que garante uma conexão confiável. A chave D.E.S.S. também pode ser programada para 3 modos: Modo de trabalho: Limita a velocidade do veículo a 40km/h (25 mph), mas não limita o torque do motor. Modo normal: Limita a velocidade do veículo a 70 km/h (44 mph) e redução de torque de 50%. Modo de desempenho: Sem restrições. 		


NOVO Cabo de Carregamento Mobile EVSE nível 1	G3L (somente modelos Elétricos)	219401227	
 <ul style="list-style-type: none"> Apresenta tamanho compacto, mecanismo de proteção contra superaquecimento e classificação de proteção IP67. Design sofisticado com indicadores LED integrados. Opera em uma ampla faixa de temperaturas (-30°C a 50°C). 	<ul style="list-style-type: none"> Inclui: 1 conector móvel – cabo de 3 m. 1 bolsa de armazenamento. Plugue tipo CA: NEMA 5-15 Voltagem: 120 V Potência de carregamento: 12 A 		


GUINCHOS


GUINCHOS CAN-AM HD

Guincho Can-Am HD 2500	G3 (exceto X mr) G3L (2025 e posteriores)	715009797	
 <ul style="list-style-type: none"> Alça de embreagem ergonômica. Engrenagens e buchas robustas totalmente em aço para maior torque e maior vida útil. Freio automático de retenção de carga 100%. Pode ser usado com o controle remoto sem fio do guincho (715008286) ou o Controle Remoto com Fio Can-Am HD (715008121) (vendido separadamente). 	<ul style="list-style-type: none"> Cabo de aço de fio de 15,2 m de 4,8 mm (50 pés de 3/16"). Guia de rolo de 4 vias para serviço pesado. Interruptor montado no guidão à prova de intempéries. Solenóide selado para proteção contra qualquer clima. Fiação plug-and-play. Compatível com braços em A EC e UKCA. 		
Guincho Can-Am HD 3500	G3 (exceto X mr) G3L (2025 e posteriores)	715009798	
 <ul style="list-style-type: none"> Alça de embreagem ergonômica. Engrenagens e buchas robustas totalmente em aço para maior torque e maior vida útil. Freio automático de retenção de carga 100%. Pode ser usado com o controle remoto sem fio do guincho (715008286) ou o Controle Remoto com Fio Can-Am HD (715008121) (vendido separadamente). 	<ul style="list-style-type: none"> Cabo de aço de fio de 15,2 m de 5,2 mm (50 pés de 7/32"). Guia de rolo de 4 vias para serviço pesado. Interruptor montado no guidão à prova de intempéries. Solenóide selado para proteção contra qualquer clima. Fiação plug-and-play. Compatível com braços em A EC e UKCA. 		
Guincho Can-Am HD 2500	G3L 2024 e anteriores	715006973	
 <ul style="list-style-type: none"> Alça de embreagem ergonômica. Engrenagens e buchas robustas totalmente em aço para maior torque e maior vida útil. Freio automático de retenção de carga 100%. Pode ser usado com o controle remoto sem fio do guincho (715008286) ou o Controle Remoto com Fio Can-Am HD (715008121) (vendido separadamente). 	<ul style="list-style-type: none"> Cabo de aço de fio de 15,2 m de 4,8 mm (50 pés de 3/16"). Guia de rolo de 4 vias para serviço pesado. Interruptor montado no guidão à prova de intempéries. Solenóide selado para proteção contra qualquer clima. Fiação plug-and-play. Compatível com braços em A EC e UKCA. 		


Alguns produtos podem estar indisponíveis em seu país.


Guincho Can-Am HD 3500	G3L 2024 e anteriores	715006974	
	<ul style="list-style-type: none"> Alça de embreagem ergonômica. Engrenagens e buchas robustas totalmente em aço para maior torque e maior vida útil. Freio automático de retenção de carga 100%. Pode ser usado com o controle remoto sem fio do guincho (715008286) ou o Controle Remoto com Fio Can-Am HD (715008121) (vendido separadamente). Capacidade de força de tração de 1.588 kg (3.500 lb). Cabo de aço de fio de 15,2 m de 5,2 mm (50 pés de 7/32"). Guia de rolo de 4 vias para serviço pesado. Interruptor montado no guidão à prova de intempéries. Solenóide selado para proteção contra qualquer clima. Fiação plug-and-play. Compatível com braços em A EC e UKCA. 		


Guincho Can-Am HD 3500-S	G3L 2024 e anteriores	715008285	
	<ul style="list-style-type: none"> Alça de embreagem ergonômica. Engrenagens e buchas robustas totalmente em aço para maior torque e maior vida útil. Freio automático de retenção de carga 100%. Pode ser usado com o controle remoto sem fio do guincho (715008286) ou o Controle Remoto com Fio Can-Am HD (715008121) (vendido separadamente). Capacidade de força de tração de 1.588 kg (3.500 lb). Cabo sintético de 15,2 m de 4,8 mm (50 pés de 3/16"). Guia de rolo de 4 vias para serviço pesado. Interruptor montado no guidão à prova de intempéries. Solenóide selado para proteção contra qualquer clima. Fiação plug-and-play. Compatível com braços em A EC e UKCA. 		


Guincho Can-Am HD 3500-S	G3 (exceto modelos X mr), G3L 2025 e posteriores	715009799	
	<ul style="list-style-type: none"> Alça de embreagem ergonômica. Engrenagens e buchas robustas totalmente em aço para maior torque e maior vida útil. Freio automático de retenção de carga 100%. Pode ser usado com o controle remoto sem fio do guincho (715008286) ou o Controle Remoto com Fio Can-Am HD (715008121) (vendido separadamente). Capacidade de força de tração de 1.588 kg (3.500 lb). Cabo sintético de 15,2 m de 4,8 mm (50 pés de 3/16"). Guia de rolo de 4 vias para serviço pesado. Interruptor montado no guidão à prova de intempéries. Solenóide selado para proteção contra qualquer clima. Fiação plug-and-play. Compatível com braços em A EC e UKCA. 		

ACESSÓRIOS PARA GUINCHOS

NOVO Extensão de Cinta de Guincho X mr para Arado	G3 X mr	715010174	
	<ul style="list-style-type: none"> Cinta de poliéster resistente com proteção contra abrasão em PVC. Resistente a UV, mofo e estiramento. Oferece um limitador físico de altura para maior proteção do chassi, evitando o contato entre o chassi do arado e o veículo. Adiciona instantaneamente um comprimento significativo ao gancho do seu guincho. 		

NOVO Controle Remoto Sem Fio para Guincho	Todos os Guinchos Can-Am HD	715008286	
	<ul style="list-style-type: none"> Botões Liga/Desliga e Entrada/Saída do Guincho com luz indicadora de LED. Botões grandes de Entrada/Saída do guincho para fácil ativação com luvas. Formato ergonômico da alça do controle remoto com uma saliência semelhante a um gatilho. Instalação rápida e fácil, graças a um chicote elétrico com antena integrada e toda a ferragem de montagem necessária. Permite operar seu guincho de qualquer lugar em um raio de 15,2 m, aumentando suas opções de recuperação. Todos os componentes possuem classificação de vedação IP67. O controle remoto também flutua caso caia na água. Opções de montagem no painel e no guidão. Compatível com todos os guinchos Can-Am HD 		

NOVO Batente de Cabo de Guincho	Todos os Guinchos Can-Am HD	715009921	
	<ul style="list-style-type: none"> Feito de EPDM, uma borracha sintética altamente durável. O Batente de Cabo de Guincho não serve apenas para estética. Ele ajuda a prolongar a vida útil do guincho, do cabo, do gancho e da guia. Além disso, o design bipartido facilita a instalação. 		

NOVO Chicote de Guincho	G3L (somente modelos Elétricos)	715009917	
	<ul style="list-style-type: none"> Necessário para instalar um guincho em um Outlander sem um guincho instalado de fábrica. 		

Controle remoto Can-Am HD com fio	Guinchos Can-Am HD	715008121	
--	--------------------	------------------	--



- Este kit permite adicionar controle remoto de mão a seu guincho comum.
- Funciona em conjunto com a chave de controle no guidão.
- Controle remoto e soquete incluídos
- Cabo de 3 m (10 ft.).

Kit de Acessórios para Guincho		715002409	
---------------------------------------	--	------------------	--



- Obtenha o máximo do seu guincho.
- Duplique o poder de tração, mude a direção e mantenha seu guincho em ordem.
- Inclui cintas para árvores, blocos, travas e luvas.

ENGATES

ENGATES

Receptor para Engate Dianteiro	G3, G3L	715004977	
---------------------------------------	---------	------------------	--



- Instala facilmente. Não é necessária perfuração.
- Este engate oferece capacidade de reboque de 680 kg (1.500 lb).
- Permite que você manobre seu trailer facilmente em áreas apertadas e confinadas.
- Barra de engate vendida separadamente.

Kit de Barra para Engate Traseiro	G3, G3L	715006230	
--	---------	------------------	--



- Funciona em receptor de engate padrão de 5 cm (2").
- Oferece capacidade de reboque de 3,8 kN (R = 750 kg).
- Esfera de engate de 50 mm incluída.
- Forjado em aço.
- Somente para veículos europeus.

ACESSÓRIOS PARA ENGATES

Plug Receptor em Borracha		705204503	
----------------------------------	--	------------------	--



- Capa em borracha com 5 cm (2") para o receptor.

DESEMPENHO

DESEMPENHO

NOVO Elevador fixo – 38 mm (1,5 pol.)	G3 (exceto modelos X mr, XT-P e Backcountry), G3L, 6x6 DPS	715009919	
--	--	------------------	--



- Altura de 38 mm (1,5" pol.)
- Fabricado em alumínio leve usinado.
- Pintura eletrostática preta.

Alguns produtos podem estar indisponíveis em seu país.

NEW Kit de Barra Estabilizadora de Alto Desempenho

G3 2025 e posteriores
(exceto XT, XT-P, X mr, 6x6 e Limited)

715010580



- Fabricado em aço de alta resistência para maior durabilidade e precisão.
- Buchas de borracha duplamente coladas nas barras estabilizadoras reduzem o ruído e a necessidade de manutenção, aumentando a durabilidade.
- Inclui ferragens completas.

NEW Filtro de Ar de Espuma da TwinAir⁺

G3L (exceto modelos Elétricos)

715004944

G3 (exceto modelos Elétricos)

715009125




- Espuma filtrante oleada para maior capacidade de retenção de poeira com alto fluxo de ar.
- Lavável e reutilizável.

Kit de Snorkel

G3L (exceto modelos Elétricos)

715005073



- Kit snorkel abrangente com entradas de ar estendidas e exaustão CVT.
- Respiro do CVT se integra à cobertura.
- Ideal quando usado em condições de lama.
- Não compatível com pára-brisas.
- Pode ser instalado com o Sistema de Áudio Integrado (715005354).

Kit de Realocação do Radiador

G3L (exceto modelos Elétricos)

715004943



- Realoca o radiador para uma posição mais elevada.
- Previne a perda de refrigeração em condições de lama.
- Permite que os pilotos abram o capô do relocador para facilitar a limpeza do radiador.
- Desenvolvido para facilitar a drenagem e manutenção do sistema de refrigeração.
- Inclui suporte, peças e mangueiras.
- Utiliza o radiador existente. Radiador não incluído.

Alça para Lama

G3, G3L

715003053



- Alça de apoio reforçada e conveniente.
- Permite aos pilotos distribuir o seu peso para aumentar a tração em situações extremas.

Protetor do Radiador

G3 (exceto modelos X mr)
G3L (exceto modelos X mr)

715005333



- Blindagem metálica montada sobre a face do radiador, oferecendo proteção contra galhos e pedras.
- Desliza facilmente para fora do suporte para facilitar a limpeza.

Kits de Molas de Alta Resistência

G3L (exceto modelos MAX e X mr)

715008202 • Dianteiro
715004942 • Traseiro



- Permite que os pilotos repliquem a configuração padrão da suspensão HD5/HD7 no Outlander 500 / 700 (1-up).
- As molas reforçadas melhoram o manuseio e proporcionam maior rigidez, o que é perfeito para limpar neve e transportar cargas pesadas.
- Duas molas incluídas no kit.

Kit Pedaleira de Alumínio

G3, G3L

715008199



- Oferece máxima aderência integrada e maior estabilidade durante condução esportiva.
- A extremidade elevada dá aos pilotos maior aderência durante curvas fechadas.
- Feitos em alumínio. Vendido em pares.

ACESSÓRIOS DE EMERGÊNCIA

Kit de Emergência

715006102



- O kit completo de emergência fornece todo o equipamento e suprimentos essenciais para sair das situações mais desfavoráveis que os entusiastas de esporte a motor podem encontrar.
- Inclui: cabos elétricos, compressor de ar, kit de reparo de pneus, amarração de catraca, fita adesiva, correia de reboque para 1.500 Kg (3,300 lb), braçadeiras, panos.

CAPAS E DIVERSOS

Capa Resistente para Assento

G3 (exceto modelos MAX)
G3L (exceto modelos MAX)

715008311




- Materiais resistentes para cobrir e proteger o assento.
- Projetado para se ajustar perfeitamente às linhas do veículo.
- Resistente à abrasão e ao rasgo.
- Facilmente instalado esticando-se ao redor do assento original: o elástico mantém a capa firmemente no lugar.

Capa Resistente para Assento

G3L (somente modelos MAX)

715008313



- Materiais resistentes para cobrir e proteger o assento.
- Projetado para se ajustar perfeitamente às linhas do veículo.
- Resistente à abrasão e ao rasgo.
- Facilmente instalado esticando-se ao redor do assento original: o elástico mantém a capa firmemente no lugar.

NOVO Capa para Reboque

G3, G3L (exceto modelos MAX)
G3, G3L (somente modelos MAX)

715010578

715010579



- Capa para reboque resistente às intempéries que protege seu veículo durante o armazenamento e o transporte.
- Tanque de combustível acessível por zíper.
- Lona resistente feita de poliéster tingido em solução resistente a raios UV.
- Forro interno macio que protege o para-brisa e os painéis coloridos contra a abrasão.
- Instalação rápida e fácil por encaixe.
- Projetada para se adaptar perfeitamente às linhas do veículo, proporcionando menor resistência ao vento e menor acúmulo de água.
- Pode ser instalada com ou sem acessórios Can-Am.

Bandeira

715000277 • Amarelo



- Certifique-se de que todos saibam o que você está pilotando.
- Perfeito para as dunas e pilotos novatos.
- 2,4 m (8') de comprimento.
- Inclui suporte da bandeira (715000127).

Cinta de Catraca Comum

715008309 • Preto/
Cinza



- Capacidade para 181 Kg (400 lb) com segurança.
- Cinta com 2,5cm x 3m (1"x 10') com logotipos Sea-Doo, Ski-Doo e Can-Am.
- Catraca de luxo com punho de borracha.
- Ganchos em "S" revestidos.
- Pacote com 2 unidades.

Cinta de Catraca de Alta Resistência

715008308



- Capacidade para 454 kg (1.000 lb) com segurança.
- Cinta com 3,8cm x 1,8m (1.5" x 6') com logotipos BRP.
- Catraca Deluxe com cabo de borracha.
- Ganchos revestidos de preto.
- Cinta de 200mm (12") inclusa.
- Pacote com 2 unidades.

Alguns produtos podem estar indisponíveis em seu país.

PEÇAS E MANUTENÇÃO



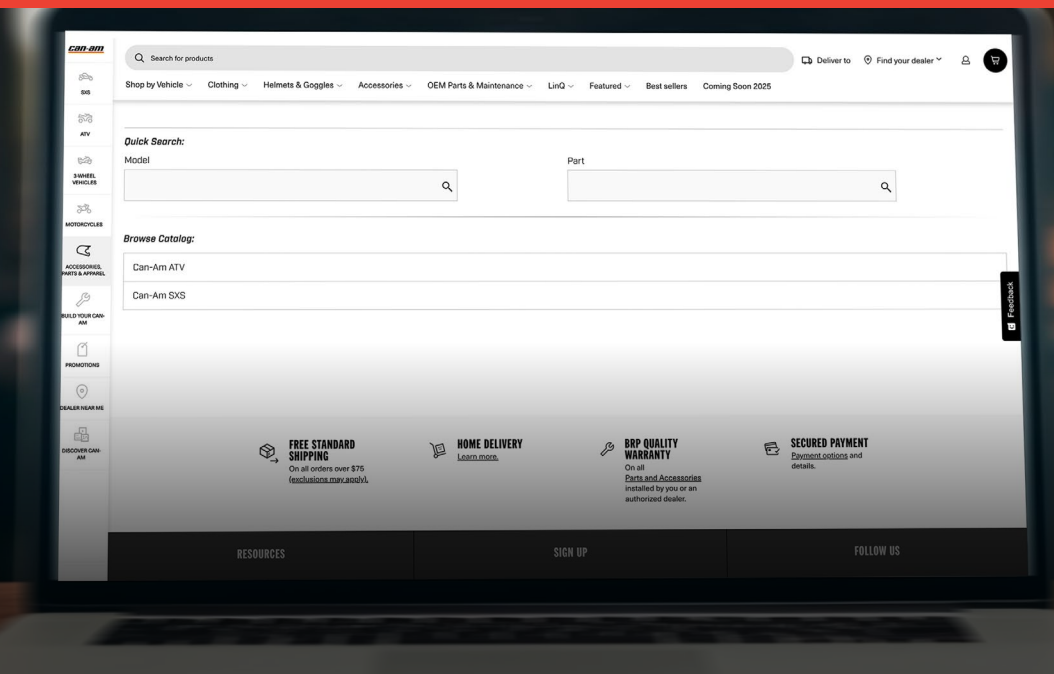
PEÇAS E MANUTENÇÃO

Como utilizar o EPC	61
Fique de olho nesses componentes	62
Filtros de Ar	64
Filtros de Óleo	64
Velas de Ignição	65
Eixos	66
Juntas Esféricas	68
Freios	70
Cintas	70
Pneus XPS	72





CATÁLOGO ELETRÔNICO DE PEÇAS (EPC)



FACILITA A LOCALIZAÇÃO, A IDENTIFICAÇÃO E O PEDIDO DE PEÇAS DE ENCAIXE EXATO. É O RECURSO IDEAL PARA VISUALIZAR A LINHA COMPLETA DE PEÇAS CAN-AM, CRIADO PARA ECONOMIZAR TEMPO E ELIMINAR DÚVIDAS.

3 PASSOS SIMPLES PARA ENCONTRAR A PEÇA CERTA

1

Selecione o modelo exato do veículo

2

Escolha o sistema do veículo que precisa de uma peça.

3

Selecione a peça e adicione-a ao carrinho. Pesquise pelo número da peça ou navegue pelo catálogo completo.



ESCANEIE O CÓDIGO QR
PARA ACESSO INSTANTÂNEO
AO EPC NO ECOM.

QUADRICICLOS CAN-AM G2, G2L, G2S



Para garantir que seu quadriciclo tenha o desempenho esperado,
fique de olho nestes componentes.**

FILTRO DE ÓLEO 420256188

CONTROLE DE EMISSÕES

Filtro de respiro de combustível	modelos Não-EVAP	709001120
Pré-filtro do canister	modelos CARB e EVAP	709001109

FILTRO DE AR

Performance Air Filter da Twin Air†	715001333
-------------------------------------	-----------

Filtro de Ar Premium	707800371
----------------------	-----------

FILTRO DE AR CVT 706600416

G2S	707001786
-----	-----------

G2, G2L	715003483
---------	-----------

CORREIAS

450 cc	422280283
--------	-----------

500 cc e acima	422280366
----------------	-----------

PASTILHAS DE FREIO

Dianteira e Traseira Esquerda	Metálica G2	715900248
-------------------------------	-------------	-----------

Dianteira e Traseira Direita	Metálica G2	715900249
------------------------------	-------------	-----------

Dianteira e Traseira Esquerda	Orgânica G2, G2L, G2S (exceto modelos X mr)	715601015
-------------------------------	--	-----------

Dianteira e Traseira Direita	Orgânica G2, G2L, G2S (exceto modelos X mr)	715601014
------------------------------	--	-----------

KIT DE COIFAS DAS JUNTAS HOMOCINÉTICAS

Lado da Roda Dianteira	G2, G2L, G2S (exceto modelos X mr)	705401345
------------------------	---------------------------------------	-----------

Lado do Diferencial Dianteiro	G2, G2L, G2S (exceto modelos X mr)	705401346
-------------------------------	---------------------------------------	-----------

Traseiro	G2, G2L, G2S (exceto modelos X mr)	705501864
----------	---------------------------------------	-----------

Lado da Roda Dianteira	modelos X mr	705401354
------------------------	--------------	-----------

Lado do Diferencial Dianteiro	modelos X mr	705401355
-------------------------------	--------------	-----------

Traseiro	modelos X mr	705501864
----------	--------------	-----------

ROLAMENTOS DE RODA 293350150

KIT DE BUCHAS 703500875

JUNTAS ESFÉRICAS

Inferior	703501262
----------	-----------

Superior	703501264
----------	-----------

VELAS DE IGNIÇÃO

motores 450, 850, 1000R	715900352
-------------------------	-----------

motores 570, 650, 1000	715900642
------------------------	-----------

**Consulte a tabela de manutenção periódica para saber os intervalos adequados.

QUADRICICLOS CAN-AM G3, G3L



Para garantir que seu quadriciclo tenha o desempenho esperado, **fique de olho nestes componentes.****

FILTRO DE ÓLEO		420256188
ANEL DE VEDAÇÃO DA TAMPA DO FILTRO DE ÓLEO		420230922
ANEL DE VEDAÇÃO DO BUJÃO DE DRENAGEM DE ÓLEO		420552280
CONTROLE DE EMISSÕES		
Filtro de respiro do tanque de combustível	modelos Não-EVAP	709001120
Pré-filtro do canister	modelos CARB e EVAP	709001109
FILTRO DE AR		
G3		703501249
G3L		703501247
CORREIA		
G3L 500 cc		422280226
G3, G3L 700 cc e acima		422280225
KITS DE MANUTENÇÃO PDRIVE		
Kit de manutenção de roletes de torque		420629224
Kit de manutenção de roletes de rampa		420629237

PASTILHAS DE FREIO METÁLICAS

Kit de pastilhas direita/esquerda*	4 pastilhas por kit/ferragens inclusas) *Serve dianteiro/traseiro em todos os G3 1000 e 850 Xmr, e dianteiro no G3L.	705602167
Kit de pastilhas traseiras**	(2 pastilhas por kit/ferragens inclusas) **Serve na traseira em todos os G3 850 exceto Xmr, e G3L.	705602168

KIT DE COIFAS DAS JUNTAS HOMOCINÉTICAS

Kit de CV Externo Frontal	G3-G3L	715500456
Kit de CV Interno Frontal	G3-G3L	715500457
Kit de CV Externo Traseiro	G3-G3L	715500464
Kit de CV Interno Traseiro	G3-G3L	715500465

ROLAMENTOS DE RODA

JUNTAS ESFÉRICAS

Inferior	703501262
Superior	703501264

VELA DE IGNIÇÃO

715900785

**Consulte a tabela de manutenção periódica para saber os intervalos adequados.

Os filtros de ar Can-Am são projetados para condições adversas, proporcionando filtragem superior sem comprometer o desempenho. Feitos para atender às especificações exatas e proteger os motores contra poeira, lama e detritos, eles são a primeira linha de defesa quando a viagem fica difícil.

FEITOS COM ROBUSTEZ. FILTROS MAIS INTELIGENTES.

Cada filtro possui material plissado de alta densidade para máxima capacidade de retenção de sujeira, uma vedação moldada para encaixe firme e construção durável para evitar colapso em condições extremas. Projetado para funcionar em sincronia com os motores Can-Am - sem suposições, sem concessões.



FILTROS DE AR

Filtro de Ar Premium

- Filtros de qualidade premium.
- Impede que contaminantes transportados pelo ar cheguem ao seu motor.
- Protege os componentes internos contra desgaste prematuro.



Modelos

G3, todos os pacotes, 2025-2026	703501249	
G3L 2023-2026	703501247	
G2, G2L, G2S 2011-2026	707800371	

FILTROS DE ÓLEO

Filtros de Óleo

Modelos

Filtro de Óleo


G2, G2L, G2S, G3 e G3L

420256188



Alguns produtos podem estar indisponíveis em seu país.

VELAS DE IGNIÇÃO

Velas de Ignição	Modelos	
	G3, G3L (todos os motores)	715900785
	G2, G2L, G2S (450, 850, 1000R)	715900352
	G2, G2L, G2S (570, 650, 1000)	715900642
	DS 70/90	219703175
	DS 250	219703176
	DS 450	278002297
	DS 650/Traxter	707000008
	Renegade 70/110	A9807639A00A

Alguns produtos podem estar indisponíveis em seu país.

OS EIXOS CAN-AM SÃO PROJETADOS COM TOLERÂNCIAS EXATAS, TESTADOS PARA SUPOSTAR CARGAS EXTREMAS E CONSTRUÍDOS COM MATERIAIS DE ALTA QUALIDADE PARA LIDAR COM CALOR, FLEXÃO E ABUSO SEM COMPROMETER.

Os eixos originais Can-Am combinam perfeitamente com as geometrias do conjunto de transmissão, direção e suspensão para reduzir o esforço de direção, o desgaste prematuro e cargas indesejadas em componentes como juntas esféricas, barras de direção e rolamentos.

Os eixos Can-Am fazem mais do que apenas transmitir potência. Eles protegem sua viagem com soleiras cuidadosamente projetadas, absorvendo a tensão para proteger o restante do seu sistema de transmissão.

Cada eixo Can-Am é feito de aço de liga de cromo e molibdênio usinado com precisão e tratado termicamente, combinado com capas de proteção TPE CV e graxa redutora de atrito e calor, resultando em maior vida útil da junta.



MANTENHA A FORÇA. AGUENTE O TRANCO.

Os eixos atuam como pontos de pressão no sistema de energia, absorvendo o estresse para ajudar a proteger componentes mais complexos e caros. Sem pontos fracos. Apenas engenharia inteligente.



EIXOS

	Modelo / Pacote / Motor*	Anos	Dianteiro				Traseiro			
			Eixo Direito	Eixo Esquerdo	Boot (lado dif.)	Boot (lado roda)	Eixo Direito	Eixo Esquerdo	Boot (lado dif.)	Boot (lado roda)
G3L										
Base / DPS / XT / Pro (incl. modelos MAX)	Base e DPS 500 Pro e Pro XU HD5 Base, DPS e XT 700 Pro e Pro XU HD7	2023–2024	705402250	705402251	715500457	715500456	705502928		715500465	715500464
	Base e DPS 500 Pro e Pro XU HD5 Base, DPS e XT 700 Pro e Pro XU HD7	2025–2026	705402250	705402251	715500457	715500456	705503679		715500465	715500464
XMR	XMR 700	2023–2024	705402250	705402251	715500457	715500456	705502928		715500465	715500464
	XMR 700	2025–2026	705402250	705402251	715500457	715500456	705503679		715500465	715500464
EV	Electric	2026	705402250	705402251	715500457	715500456	705503679		715500465	715500464
6X6							2º (central) 3º (traseiro)			
	6x6 DPS 700	2026	705402250	705402251	715500457	715500456	705503679		715500465	715500464

G3

DPS / XT / XTP / LTD (Incluindo modelos MAX)	DPS 1000 DPS 1000R	2025–2026	705403312	705403313	715500528	715500464	705503459		715500532	715500531
	XT 1000 XT 1000R	2025–2026	705403312	705403313	715500528	715500464	705503459		715500532	715500531
	XTP 1000 XTP 1000R	2025–2026	705403312	705403313	715500528	715500464	705503459		715500532	715500531
	LTD 1000 LTD 1000R	2025–2026	705403312	705403313	715500528	715500464	705503459		715500532	715500531
XMR	XMR 850 XMR 1000 e 1000R Backcountry 1000R	2025–2026	705403316	705403317	715500530	715500529	705503461		715500532	715500531
	Base, DPS e XT 850	2025–2026	705403561	705403562	715500457	715500456	705503679		715500465	715500464
6x6 (inc. MAX)							2º (central)	3º (traseiro)		
	6x6 Backcountry 1000R	2026	705403316	705403317	715500530	715500529	705503461		705503461	715500532
	6x6 DPS 850	2026	705403561	705403562	715500457	715500456	705503679		705503679	715500465

G2L

Base / DPS / XT / STD+ / Mossy Oak (incl. modelos MAX)	Base 450 DPS 450	2015–2023	705401428	705401429	715900299	715900298	705501897	705501898	705401346	705401345
	Mossy Oak 450	2021–2023	705401428	705401429	715900299	715900298	705501897	705501898	705401346	705401345
	STD+ 450	2022	705401428	705401429	715900299	715900298	705501897	705501898	705401346	705401345
	Base 500 DPS 500	2015	705401428	705401429	715900299	715900298	705501897	705501898	705401346	705401345
	Base 570 DPS 570	2016–2023	705401428	705401429	715900299	715900298	705501897	705501898	705401346	705401345
	Mossy Oak 570	2016–2023	705401428	705401429	715900299	715900298	705501897	705501898	705401346	705401345
	XT 570	2017–2023	705401428	705401429	715900299	715900298	705501897	705501898	705401346	705401345
	STD+ 570	2022	705401428	705401429	715900299	715900298	705501897	705501898	705401346	705401345
XMR/MR	2016 - 2023	705401116	705401115	705401346	705401345	705501486	705501485	705401346	705401345	705501864
	2022 - 2023	705401116	705401115	705401346	705401345	705501486	705501485	705401346	705401345	705501864
6x6 (incl. modelos MAX)							2º (central)	3º (traseiro)		
		2019–2024	705401428	705401429	715900299	715900298	705501897	705501898	705401346	705401345
	6x6 DPS 450						3º Direito	3º Esquerdo		

G2 / G2S

Base / DPS / XT / XXC / XTP / LTD / Mossy Oak / Winter (incl. modelos MAX)	Base, DPS, XT 650	2015–2018	705401116	705401115	705401346	705401345	705501486	705501485	705401346	705401345
	Base, DPS, XT, XXC e XTP 800R	2015	705401116	705401115	705401346	705401345	705501486	705501485	705401346	705401345
	Base, DPS, XT, XXC, XTP e LTD 1000	2015–2018	705401116	705401115	705401346	705401345	705501486	705501485	705401346	705401345
	Base, DPS, XT, XXC e XTP 850	2016–2018	705401116	705401115	705401346	705401345	705501486	705501485	705401346	705401345
	Mossy Oak 850	2017	705401116	705401115	705401346	705401345	705501486	705501485	705401346	705401345
	Mossy Oak 1000R	2017–2018	705401116	705401115	705401346	705401345	705501486	705501485	705401346	705401345
	Winter Edition 650	2018	705401116	705401115	705401346	705401345	705501486	705501485	705401346	705401345
	Winter Edition 850	2018	705401116	705401115	705401346	705401345	705501486	705501485	705401346	705401345
Base / DPS / XT (incl. modelos MAX)	Base, DPS e XT 500	2015	705401428	705401429	715900299	715900298	705501486	705501485	705501864	705501864
	DPS e XT 570	2016	705401428	705401429	715900299	715900298	705501486	705501485	705501864	705501864
	Base 570	2016–2018	705401428	705401429	715900299	715900298	705501486	705501485	705501864	705501864
	DPS e XT 570	2018	705401428	705401429	715900299	715900298	705501486	705501485	705501864	705501864
XMR	XMR 650	2015–2018	705401703	705401704	705401355	705401354	705501848	705501847	705501864	705501864
	XMR 800R	2015	705401703	705401704	705401355	705401354	705501848	705501847	705501864	705501864
	XMR 1000	2015	705401703	705401704	705401355	705401354	705501848	705501847	705501864	705501864
	XMR 1000R	2016–2018	705401703	705401704	705401355	705401354	705501848	705501847	705501864	705501864
	XMR 650	2019–2026	705402238	705403009	705401355	705401354	705503024	705503025	705501864	705501864
	XMR 850	2019–2024	705402238	705403009	705401355	705401354	705503024	705503025	705501864	705501864
	XMR 1000R	2019–2026	705402238	705403009	705401355	705401354	705503024	705503025	705501864	705501864

Alguns produtos podem estar indisponíveis em seu país.

EIXOS

Modelo / Pacote / Motor*	Anos	Dianteiro				Traseiro			
		Eixo Direito	Eixo Esquerdo	Boot (lado dif.)	Boot (lado roda)	Eixo Direito	Eixo Esquerdo	Boot (lado dif.)	Boot (lado roda)

G2 / G2S (continued)

Base / DPS / XT / XTP / XXC / XMR / Winter, North, Mossy Oak e Edições de Caça (inc. MAX)	Renegade 570	2019–2022	705402236	705402235	705401346	705401345	705502711	705502710	705501864	705501864
	Renegade XMR 570	2019–2021	705402236	705402235	705401346	705401345	705502711	705502710	705501864	705501864
	DPS e XT 650	2019–2022	705402236	705402235	705401346	705401345	705502711	705502710	705501864	705501864
	Base 650	2019–2025	705402236	705402235	705401346	705401345	705502711	705502710	705501864	705501864
	Winter Edition 650	2019	705402236	705402235	705401346	705401345	705502711	705502710	705501864	705501864
	Mossy Oak 650	2020–2022	705402236	705402235	705401346	705401345	705502711	705502710	705501864	705501864
	Winter Edition 850	2019	705402236	705402235	705401346	705401345	705502711	705502710	705501864	705501864
	XXC 850	2019–2022	705402236	705402235	705401346	705401345	705502711	705502710	705501864	705501864
	Base, DPS, XT, XTP 850	2019–2024	705402236	705402235	705401346	705401345	705502711	705502710	705501864	705501864
	North Edition 850	2020–2021	705402236	705402235	705401346	705401345	705502711	705502710	705501864	705501864
	Hunting Edition 850	2023–2024	705402236	705402235	705401346	705401345	705502711	705502710	705501864	705501864
	Base e DPS 1000R	2019	705402236	705402235	705401346	705401345	705502711	705502710	705501864	705501864
	Mossy Oak 1000R	2019	705402236	705402235	705401346	705401345	705502711	705502710	705501864	705501864
	XT, XTP e LTD 1000R	2019–2024	705402236	705402235	705401346	705401345	705502711	705502710	705501864	705501864
	XXC 1000R	2019–2026	705402236	705402235	705401346	705401345	705502711	705502710	705501864	705501864
6x6 (inc. modelos MAX)							2° (central)	3° (traseiro)		
	6x6 XT 650	2015–2016	705401116	705401115	705401346	705401345	705501486	705501485	705401346	705401345
	6x6 DPS 650	2017–2018	705401116	705401115	705401346	705401345	705501486	705501485	705401346	705401345
	6x6 XT 1000	2015–2018	705401116	705401115	705401346	705401345	705501486	705501485	705401346	705401345
	6x6 DPS 650	2019–2025	705402236	705402235	705401346	705401345	705502711	705502710	705501864	705501864
	6x6 XT 1000	2019–2025	705402236	705402235	705401346	705401345	705502711	705502710	705501864	705501864
							3° Direito	3° Esquerdo		
	6x6 XT 650						705501485	705501486		
	6x6 DPS 650						705501485	705501486		
	6x6 XT 1000						705501485	705501486		
	6x6 DPS 650						705502710	705502711		
	6x6 XT 1000						705502710	705502711		

Alguns produtos podem estar indisponíveis em seu país.

JUNTAS ESFÉRICAS

Junta esférica do braço de suspensão com ferragens

Superior

Todos os modelos e pacotes 2015-2026

703501264

Inferior

Todos os modelos e pacotes 2015-2026

703501262

- Projeto robusto para uso off-road e selado para durabilidade a longo prazo.



Força, estabilidade e controle. Os braços em A e as juntas esféricas Can-Am são projetados para manter a suspensão travada e os pneus fixados.

Projetados para máxima articulação, resistência a impactos e durabilidade em terrenos acidentados, eles ajudam a manter as máquinas funcionando e os pilotos em movimento.

FEITOS PARA FLEXIONAR. FEITOS PARA SUPORTAR.


As juntas esféricas de alta resistência absorvem impactos fortes e proporcionam movimento em ângulo total sem travar. Vedação e lubrificação superiores impedem a entrada de sujeira e garantem o desempenho. Projetados para manter contato com o solo, porque tração significa controle, e controle significa confiança.



Estas são as mesmas pastilhas de alto desempenho instaladas na fábrica, agora disponíveis em kits completos para substituições rápidas e completas. Projetadas com a Can-Am, em colaboração com a Brembo, para proporcionar potência consistente de frenagem, mesmo nas condições off-road mais difíceis.

PROJETADOS PARA FREADAS FORTES

Essas pastilhas são otimizadas para uso off-road, construídas para suportar calor, areia e impactos recorrentes. Cada kit inclui os componentes certos para uma troca completa de pastilhas, com poder de frenagem incansável.



FREIOS

Kit de Pastilhas de Freio Metálicas



- O composto sinterizado proporciona um equilíbrio ideal entre durabilidade, potência de frenagem e ruído.
- Cada um dos nossos compostos de fricção é resultado de pesquisa e desenvolvimento conjunto com a líder do setor, a Brembo.
- 1 SKU agora inclui pastilhas esquerda e direita e todo a ferragem necessária.

Modelos	Dianteiro	Traseiro Esquerdo	Traseiro Direito	
Outlander 500/700 G3L		N/D	715900248	
Outlander Pro G3L	705602167			
Outlander G3	705602167	705602167		

Entre em contato com seu revendedor ou visite nossa loja online em canamoffroad.com para sugestões de instalação.

CORREIAS

Correia de transmissão



- Projeto de alto desempenho ideal para uso off-road.
- Calibração específica BRP ajustada para melhor se adequar ao seu veículo Can-Am.

Modelos	Correia de Transmissão CVT	
G3L (500 cc)	422280226	
G3, G3L (700 cc e acima)	422280225	
G2, G2L, G2S (450 cc)	422280283	
G2, G2L, G2S (500 cc e acima)	422280366	
DS70/90	V23100CJF020	
DS250	S23100RB1000	
Renegade 70/110	A2310018S000	

Alguns produtos podem estar indisponíveis em seu país.



Projetadas para se adaptar a cada modelo Can-Am, as correias de transmissão BRP são calibradas com precisão para se adaptarem aos sistemas de embreagem, proporcionando máxima transferência, zero perda de RPM e resposta incomparável do acelerador. Testadas em campo e comprovadas em competições, elas são feitas para aguentar o calor. Literalmente.

PROJETADO PARA DESEMPENHO. COMPROVADAMENTE VENCEDOR.

Do dinamômetro ao deserto, as correias de transmissão da BRP são testadas em condições brutais do mundo real e de competições.

1

OS DENTES SUPERIORES

Adiciona resistência e limita a deformação. Feito de um composto diferente do da engrenagem inferior para se adequar a diferentes funções de transferência de potência.

2

CAMADAS DE ADESÃO

promove a ligação entre o composto do subcordão dentado e a tira de aramida.

3

A TIRA DE TRAÇÃO

Feito com tiras de aramida leves e de alta resistência, cada camada adaptada às demandas específicas de potência e desempenho do seu veículo.

1

2

3

2

4

5

4

O MIOLO

Uma mistura personalizada de borrachas naturais/sintéticas e materiais de alto desempenho, projetada para flexibilidade e engate de embreagem ideais.

5

TECIDO IMPREGNADO

aumenta a resistência ao desgaste tanto da correia quanto das embreagens.



XPS

UM PNEU PARA CADA FINALIDADE.



PNEUS XPS

não são feitos apenas para se adaptar ao seu veículo, eles são feitos para funcionar perfeitamente com ele.

PROJETO

Projetados e desenvolvidos especificamente para a Can-Am, todos os padrões de banda de rodagem e aspectos dos pneus foram elaborados de acordo com especificações exatas da XPS, proporcionando a você um pneu exclusivo, projetado para ter um desempenho como nenhum outro.

TESTES

Cada pneu XPS passa por testes rigorosos - como perfuração, quilometragem, índice de velocidade e peso - para atender aos mesmos padrões de desempenho do seu veículo Can-Am.

LINHA COMPLETA

A linha de pneus XPS, em rápido crescimento, abrange uma vasta gama dos tamanhos e especificações mais populares. Para quadriciclos ou SUVs, com classificação de 6 ou 8 lonas, radiais ou não, a XPS tem pneus específicos para o seu playground.

PNEUS XPS

COMPRE PELO USO



CASCALHO E
PISO DURO



ROCHAS



LAMA


NOVO XPS Recon Force



- Pneu inspirado em utilitários.
- Banda de rodagem rasa projetada para lidar com terrenos compactados, aumentando a vida útil da banda de rodagem.
- Padrão de banda de rodagem firme para oferecer uma condução suave e perturbação mínima do solo sem comprometer o desempenho.
- Projetado para eficiência.
- Profundidade da banda de rodagem: 15 mm - (0,6").

705403520 • 26X8R14
705503616 • 26X10R14

NOVO XPS Iron Force



- Produzido com 6 camadas.
- Configuração de múltiplos raios de coroa, feita para parecer quadrada, reduzir o feedback da direção e melhorar a aderência e a capacidade do pneu em curvas.
- Profundidade da banda de rodagem: 16 mm - (0,6").

705403823 • 30X9R14

XPS Trail Force



- Pneus radiais todo-terreno.
- Produzido com 6 camadas.
- Versátil e adequado para diversos tipos de terreno.
- Padrão de banda de rodagem agressivo para melhor tração em terrenos de terra, lama e rochosos.
- Profundidade da banda de rodagem: 20 mm (0,78").

705403026 • 26X8R14
705503322 • 26X10R14

XPS TRAIL KING



- Pneus radiais todo-terreno.
- Produzido com 6 camadas.
- Padrão de banda de rodagem agressivo para terrenos mais difíceis.
- Uma banda de rodagem central quase contínua proporciona uma condução mais suave nas trilhas.
- Profundidade da banda de rodagem: 22 mm (0,90").

705402713 • 26X8R12
705503073 • 26X10R12
705403464 • 27X8R14
705503579 • 27X10R14
705403730 • 28X8R14
705503813 • 28X10R14

XPS TRAIL KING 2



- Pneu radial para todos os tipos de terreno.
- Produzido com 6 camadas.
- Versátil e adequado para muitos tipos de terreno.
- Padrão de sulcos não-direcionais com construção otimizada que proporciona manuseio preciso, garantindo máxima aderência e baixa resistência ao rolamento.
- Profundidade dos sulcos: 20 mm (0.80").

705403398 • 26X8R14
705503518 • 26X10R14
705403397 • 27X8R14
705503517 • 27X10R14

XPS SWAMP KING



- Pneus diagonais para lama e trilha.
- Produzido com 6 camadas.
- Desempenho máximo na lama sem sacrificar boa rodagem em trilhas.
- Profundidade dos sulcos: 38 mm (1.49")

705403674 • 28X8X14
705503762 • 28X10X14

XPS SWAMP KING XL



- Pneus diagonais para lama e trilha.
- Produzido com 6 camadas.
- Desempenho máximo na lama sem sacrificar boa rodagem em trilhas.
- Ranhuras profundas em V com sulcos estendidos nos ombros para máxima tração em trechos profundos que também ajudam a ejetar lama mais rápido.
- Profundidade dos sulcos: 38 mm (1.49") no centro, profundidade máxima 52 mm (2.05").

705403381 • 30X9X14
705503687 • 30X10X14

Alguns produtos podem estar indisponíveis em seu país.



VESTUÁRIO CAN-AM



VESTUÁRIO CAN-AM

Tabela de tamanhos	78
Sistemas de comunicação	79
Capacetes e óculos	80
Vestuário para lama	83
Vestuário para chuva	83
Luvas	84
Can-Am x Fasthouse	85
Vestuário casual	92
Coleção Signature	97
Proteção UV e Diversão	101
Diversão e produtos licenciados	103
Peças de reposição	104

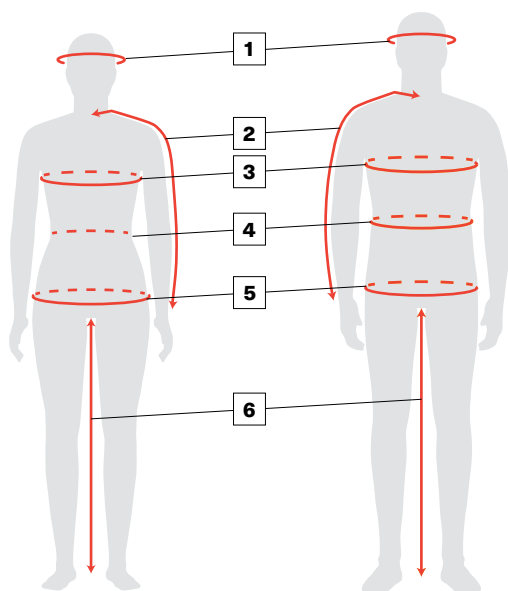
Utilize sempre a versão digital do Catálogo de Especificações dos Produtos para obter as informações mais atualizadas.





TABELA DE TAMANHOS

COMO MEDIR



- Para melhores resultados, peça a outra pessoa para tirar as medidas.
- Meça o corpo usando roupas íntimas.
- A fita deve estar justa, mas não apertada.
- Se as medidas estiverem entre dois tamanhos, peça o tamanho maior.

1	CABEÇA	Ao redor da cabeça, do centro da testa, acima das orelhas e sobre a protuberância natural na parte de trás da cabeça.
2	COMPR. BRAÇO	Deixe as mãos penduradas ao lado do corpo, ligeiramente flexionadas. Meça do centro da nuca, ao longo do braço, até o pulso.
3	PEITO/BUSTO	Meça sob os braços, ao redor da parte mais larga do seu peito.
4	CINTURA	Meça ao redor da sua cintura natural, mantendo um dedo entre a fita e o corpo.
5	QUADRIL	Na parte mais larga do assento.
6	COSTURA INTERNA	Sem calçados, da virilha ao chão.

VOCÊ SABIA?

Redefinimos o caimento de todas as nossas novas coleções. Agora você tem três categorias para nossos vestuários e artigos esportivos. Você pode encontrar o caimento de cada estilo na descrição para saber o que está comprando.

GUIA DE CAIMENTO

Roupas esportivas

SLIM NORMAL DESCONTRAÍDO

Equipamento de Pilotagem

AJUSTADO NORMAL DESCONTRAÍDO

Qual código representa seu estilo?

1 Encontre seu tamanho e cor.

2 O código correspondente é O CODIGO que voce usará para preencher o número em seu pedido.

Exemplo:
440975 (número para a jaqueta Masc.
Sythe Mesh CE/UKCA)
06 (código de tamanho M)
90 (código de cor Preto)

SKU Total:

Estilo

Tamanho

Cor

440975

06

90

CÓDIGO DE TAMANHOS											
Adulto		Adulto		Adulto		Adulto		Adulto		Adulto	
Tamanho	Código	Tamanho	Código	Tamanho	Código	Tamanho	Código	Tamanho	Código	Tamanho	Código
Tam. Único	00	XLT	13	X	26	5	24	13	33	36	40
XS	02	2XL	14	1X	86	6	25	14	34	38	41
S	04	2XLT	15	2X	87	7	27	16	35	40	42
M	06	3XL	16	3X	95	8	28	18	78	42	43
MT	07	3XLT	17	1	20	9	29	28	36	S / M	72
L	09	4XL	18	2	21	10	30	30	37		91
LT	10	4XLT	19	3	22	11	31	32	38	M / L	91
XL	12	5XL	88	4	23	12	32	34	39	L / XL	73

CÓDIGO DE CORES							
Nome	Código	Nome	Código	Nome	Código	Nome	Código
Transparente	00	Cinza Claro	15	Gelo	38	Azul Claro	81
Branco	01	Vermelho Lava	17	Violeta	41	Azul Indigo	82
Marrom	04	Multicor	18	Roxo	42	Azul Royal	83
Cinza Mescla	07	Prata Espelhado	22	Fumê	57	Azul Marinho	89
Prata	08	Cinza Magnésio	24	Verde	70	Preto	90
Cinza	09	Lilás	25	Azul Petróleo	74	Preto com Grafismos	94
Amarelo	10	Amarelo-Limão	26	Turquesa (Aqua)	76	Âmbar	95
Dourado	11	Cinza Escuro	29	Verde Militar	77	Marfim	97
Laranja	12	Vermelho	30	Azul Denim	79		
Coral	13	Pink	36	Azul	80		

VESTUÁRIO E ROUPAS ESPORTIVAS

MASCULINO – 5'7"-6'0"								
	XS	S	M	L	XL	2XL	3XL	4XL
Código do Tamanho	02	04	06	09	12	14	16	18
Peito	31–33	34–36	38–40	42–44	46–48	50–52	54–56	58–60
Cintura	27½–28½	29½–30½	32½–34½	36½–39	41½–43½	46–48	50½–52½	54–57
Quadril (assento)	31½–32½	33½–35½	37½–39½	41½–43¼	45–46¼	48½–50½	52½–54½	56½–58½
Comprimento do Braço	30½	32½	33	33½	34½	35	36	36½
Costura Interna	30½	32	32	32	32	32	32	32

FEMININO – 5'3"-5'8"					
	XS	S	M	L	XL
Código do Tamanho	02	04	06	09	12
Peito	33½–35½	35½–36½	37½–39	41–43	45–47
Cintura	27–28	29–30	31–32½	34½–36½	39–41½
Quadril (assento)	36½–37½	38½–39½	40½–42	43–45½	47–49½
Comprimento do Braço	30½	30½	31	31½	32½
Costura Interna	30	30	30	30	30

Informações sobre o tamanho das luvas estão disponíveis na página 126.

CAPACETES

MASCULINOS E FEMININOS							
	2XS	XS	S	M	L	XL	3XL
Código do Tamanho	01	02	04	06	09	12	16
Cabeça (polegadas)	20 7⁄8–21 ¼	21 5⁄8–22	22 3⁄8–22 ¾	23 1⁄8–23 5⁄8	24–24 3⁄8	24 ¾–25 1⁄8	25 ½–25 7⁄8
Cabeça (cm)	53–54	55–56	57–58	59–60	61–62	63–64	65–66

78

2026

VESTUÁRIO CAN-AM

VIBE EM QUALQUER CAPACETE

O Sistema de Comunicação Vibe oferece conectividade e versatilidade incomparáveis ao pilotar. Totalmente compatível com a maioria dos capacetes BRP, este sistema de comunicação pode muito bem ser uma extensão do ecossistema do veículo. Este destaque permite que você converse, ouça e pilote o dia todo com conforto, não importa o frio!



UM CLIQUE PARA CONECTAR COM OUTROS PILOTOS EM REDE

TEMPO DE CONVERSAÇÃO INCOMPARÁVEL ATÉ 12 HORAS (8 HORAS A 0 °F)

SOM DA HARMAN/KARDON®

INTERCOMUNICADOR DE REDE ABERTA

ENCAIXE UNIVERSAL E FÁCIL MONTAGEM USO DE FERRAMENTAS

COMPATIBILIDADE TOTAL COM A MAIORIA DOS CAPACETES

VOCÊ CONHECE O VIBE E O APLICATIVO BRP GO!?

Preparar, apontar, já! Configure e gerencie o Sistema de Comunicação Vibe em um piscar de olhos, diretamente no aplicativo móvel gratuito BRP GO!. Você pode verificar o nível da bateria, modificar as configurações de áudio e muito mais!



INTERCOM ABERTO: SEM LIMITES.



COMANDO DE VOZ MULTI-LÍNGUAS



INTERCOM EM GRUPO: ATÉ 24 PILOTOS



INTERCOM ATÉ 2 KM / 1.2 MILHAS EM ÁREA ABERTA

SISTEMAS DE COMUNICAÇÃO

Sistema de Comunicação Universal Vibe da BRP

929105 • Tamanho único

Preto Matte (93)

MISC



- Sistema de comunicação VIBE UNIVERSAL com qualidade de áudio superior para a maioria dos capacetes BRP.
- Som Harman Kardon®.
- Sistema somente em Rede: Confiabilidade robusta compatível com todos os dispositivos Sena Mesh.
- Capacidade da bateria: até 12 horas de conversação (8 horas a 0 °F).
- Simplicidade de conexão com apenas um clique para outros usuários da Rede.
- Mesh Intercom™ oferece qualidade de áudio superior.
- Até 2 km/1,2 milhas em terreno aberto. O alcance pode ser estendido com vários usuários.
- O protocolo multicanal em Rede aberta permite que os usuários alternem entre nove canais de comunicação.

- Acesso conveniente ao assistente digital ativado por voz ("OK Google"/"Hey Siri").
- Carregamento rápido.
- Interface adequada para luvas.
- Compatível com todos os capacetes BRP.
- Quando pareado com o aplicativo BRP GO!, você pode gerenciar diversas configurações, como som, opções de canais em rede, atualizações de software, nível da bateria, controle do guidão e muito mais.
- Microfones com fio e boom incluídos.
- Garantia limitada de 3 anos.

Por motivos de segurança, a bateria não pode ser carregada durante a condução. Considerando os riscos acrescidos inerentes ao carregamento da bateria, a BRP optou por NÃO tornar esta ação possível para garantir a máxima segurança do utilizador.

Alguns produtos podem estar indisponíveis em seu país.

CAPACETES E ÓCULOS

Capacete Can-Am Aberto

Tamanhos 56, 58, 60 e 62

Branco/Azul/Rosa, Cinza/Preto, Azul, Vermelho, Amarelo, Verde Can-Am



Branco/Azul/Rosa

- Fabricado em ABS - Leve e resistente, com tecnologia HSA® (High Shock Absorption);
- Novo design, com estilo agressivo e mais moderno, grafismo em transfer;
- Pala com regulagem de altura e sistema de ventilação mais eficiente;
- Nova forração em Lycra, com material antialérgico, removível e lavável;
- Acabamentos emborrachados;
- Cinta jugular em nylon com fechamento em duas argolas;
- Tamanhos disponíveis: 56, 58, 60 e 62;
- Atende aos padrões NBR 7471 e DOT FMVSS n.º 218.



Cinza/Preto



Azul



Vermelho



Amarelo



Laranja



Verde Can-Am

Cor	Tamanho	Código	Cor	Tamanho	Código
Branco / Azul / Rosa	56	4485510401	Amarelo	56	4485510410
	58	4485510601		58	4485510610
	60	4485510901		60	4485510910
	62	4485511201		62	4485511210
Cinza / Preto	56	4485510490	Laranja	56	4485510412
	58	4485510690		58	4485510612
	60	4485510990		60	4485510912
	62	4485511290		62	4485511212
Azul	56	4485510480	Verde Can-Am	56	4485510477
	58	4485510680		58	4485510677
	60	4485510980		60	4485510977
	62	4485511280		62	4485511277
Vermelho	56	4485510430			
	58	4485510630			
	60	4485510930			
	62	4485511230			

Óculos Can-Am Flint Phantom UV

286834 • Tamanho único

Vermelho (30), Fumê (57)



Os óculos de proteção Can-Am Flint Phantom apresentam uma lente de PC injetada que é antiriscos e antiembaçante e tem ótica sem distorção.

- Espuma facial termoformada de 3 camadas oferece o melhor ajuste.
- A tira de silicone antiderrapante mantém os óculos no lugar.
- Lente cilíndrica de policarbonato moldada por injeção proporciona visão sem distorção e maior resistência a impactos.

- Lente fumê com desempenho antiriscos e antiembaçante, com revestimento espelhado.
- Inclui lente extra transparente para condições de pouca luz.
- Protetor nasal removível para maior proteção contra detritos.

Óculos Can-Am Flint Fotocrômicos**448779** • Tamanho único

Cinza Escuro (07)



- Espuma facial termoformada de 3 camadas oferece o melhor ajuste.
- A tira de silicone antiderrapante mantém os óculos no lugar.
- Lente cilíndrica de policarbonato moldada por injeção proporciona visão sem distorção e maior resistência a impactos.

- Lente VLT de 80% a 28% com desempenho antirrisco e antiembaçantes e com revestimento espelhado.
- Protetor nasal removível para maior proteção contra detritos.

Óculos Can-Am Trench UV**448696** • Tamanho único

Cinza Escuro (07), Branco (01)



- Os óculos Can-Am Trench apresentam lentes de PC injetadas que são antirrisco e antiembaçantes, além de óptica sem distorção.
- Espuma facial termoformada de 3 camadas oferece o melhor ajuste.
 - A tira de silicone antiderrapante mantém os óculos no lugar.

- Lente cilíndrica de policarbonato moldada por injeção proporciona visão sem distorção e maior resistência a impactos.
- Lente única com desempenho antirrisco e antiembaçante.
- Protetor nasal removível para maior proteção contra detritos.

Óculos Can-Am Trench OTG**448792** • Tamanho único

Preto Matte (93)



- Os óculos de proteção Can-Am Trench OTG apresentam uma lente de PC injetada que é antirrisco e antiembaçante, além de ter ótica sem distorção.
- Espuma facial termoformada de 3 camadas oferece o melhor ajuste.
 - A tira de silicone antiderrapante mantém os óculos no lugar.
 - Lente cilíndrica de policarbonato moldada por injeção proporciona visão sem distorção e maior resistência a impactos.

- Lente única com desempenho antirrisco e antiembaçante.
- Protetor nasal removível para maior proteção contra detritos.
- Compatível com a maioria dos óculos de grau do mercado com altura da lente inferior a 51 mm (2 pol.) e largura da haste de 146 mm (5 ¾ pol.).



PHANTOM

Apresentando a aclamada coleção Phantom

Feito para pilotos que exigem mais. Inclui jaqueta e calças 100% impermeáveis, além de equipamentos de proteção, como capacete e óculos de proteção. Todos ostentando o impressionante grafismo Phantom. Proteção total. Estilo máximo.



Capacete Can-Am
Pyra Phantom
PRETO
929159_90



Óculos Can-Am
Flint Phantom UV
FUMÊ
286834_57



Jaqueta de Lama
Impermeável
Unisex Can-Am
CAMO
456046_37



Calças de Lama
Impermeáveis
Unisex Can-Am
PRETO
456067_90

Jaqueta de Lama
Impermeável
Unisex Can-Am
PRETO
456046_90



VESTUÁRIO PARA LAMA

UNISSEX

Jaqueta de Lama Impermeável Can-Am

456046 • S, M, L, XL, 2XL

Preto (90), Camo (37)



Jaqueta de lama feita de PVC impermeável.

- 98,5% cloreto de polivinila (PVC), 1,5% tela em poliéster.
- Costuras soldadas eletronicamente.
- Ventilação nas costas (com tela).
- Punhos, bainha e capuz elásticos.
- Logotipo da Can-Am.

Calça de Lama Impermeável Can-Am

456067 • S, M, L, XL, 2XL

Preto (90), Camo (37)



Calça larga feita de PVC 100% impermeável.

- 100% cloreto de polivinila (PVC).
- Costuras soldadas eletronicamente.
- Cós elástico e punho no tornozelo.
- Logotipo da Can-Am.

VESTUÁRIO PARA CHUVA

UNISSEX

NOVO Jaqueta Unissex Can-Am Seil Lite WP

456072 • S, M, L, XL, 2XL, 3XL

Amarelo-Limão (26)



Jaqueta unissex leve, simples, porém cuidadosamente projetada, e confeccionada com proteção contra intempéries. 100% à prova d'água. Tamanho inteligente – para caber sobre seu equipamento de pilotagem normal, com tamanho adequado.

- Material principal: 100% poliéster laminado.
- Caimento: Descontraído.
- Impermeável/respirável: membrana 10K/3K de 2,5 camadas.
- Material de alta visibilidade nas mangas.
- Costuras totalmente seladas.
- Fechamento frontal com carcela dupla antitempestade e zíper unidirecional.

- Capuz ajustável e dobrável (dentro da gola).
- Detalhes refletivos e logotipo.
- Punho elástico com aderência interna de silicone.
- Ventilação no painel traseiro.
- Bainha ajustável.
- Leve.
- Tamanho unissex para vestir sobre a roupa.
- Tamanho único para mulheres.

NOVO Sobre-Calça Unissex Can-Am Seil Lite WP

442457 • XS, S, M, L, XL, 2XL, 3XL

Preto (90)



Calças sobrepostas unissex, leves e resistentes às intempéries, simples, porém cuidadosamente projetadas. 100% à prova d'água. Tamanho inteligente – para caber sobre seu equipamento de pilotagem normal, com tamanho adequado.

- Material principal: 100% poliéster laminado.
- Caimento: Descontraído.
- Impermeável: 10K/3K, membrana de 2,5 camadas.
- Cós elástico com aderência de silicone em toda a volta.

- Punho de silicone na bainha inferior.
- Costuras totalmente seladas.
- Logotipo refletivo.
- Abertura na bainha com zíper.
- Tiras elásticas para botas.
- Leve.
- Tamanho unissex para uso sobre roupas.
- Tamanho único para mulheres.

Alguns produtos podem estar indisponíveis em seu país.

LUVAS

MASCULINO

NOVO Luvas Can-Am Rally

286836 • S, M, L, XL, 2XL, 3XL

Black (90)



Nossas novas luvas Can-Am Rally são altamente respiráveis para pilotar em condições de alta temperatura. Tela no cabedal e microsuave perfurada leve na parte interna da palma garantem aderência e fluxo de ar perfeitos.

- 92% poliéster, 8% elastano.
- Cabedal em tela ventilada.
- Paineis de reforço no polegar para maior durabilidade.

- Palma em microsuave de camada única com acolchoamento mínimo.
- Reforços elásticos nos dedos.
- Punho slip-on em neoprene expansível e em relevo.
- Função touchscreen.

LUVAS (medir a largura da palma)

UNISSEX

	XS	S	M	L	XL	2XL	3XL
Código de Tamanho	02	04	06	09	12	14	16
Palma (polegadas)	3	3 ¼	3 ½	4	4 ½	5	5 ½
Palma (cm)	7.5	8	9.5	10	11.5	13	14



CAN-AM x FASTHOUSE

As corridas no deserto estão profundamente enraizadas na essência da Fasthouse. Sua paixão é forjada pela camaradagem, pelos bons momentos e pela herança que isso representa.

A Fasthouse se baseia no legado daqueles que a antecederam, ao mesmo tempo em que trilha seu próprio caminho como Fornecedora de Bons Momentos®. Esta coleção une a estética da Fasthouse com a destreza da Can-Am Off-Road, uma parceria que estabelece um novo padrão para o estilo de vida off-road, capturando a essência de seus valores compartilhados e deixando um legado para todos desfrutarem.



Camiseta Masculina
Can-Am x FH
Ride Out
PRETO
288225_90



Camiseta Masculina de
Manga Longa Can-Am x FH
Adventure
BRANCO
288226_01
PRETO
288226_90

Luvas Unissex
Can-Am x FH
PRETO
446389_90



Camiseta Masculina
Can-Am x FH Mav
AREIA
288218_03
PRETO
288218_90



Camiseta Feminina
Can-Am x FH
Adventure
PRETO
288228_90



CAN-AM x FASTHOUSE

NOVO Luvas Unissex CAN-AM x FH Dust



446389 - XS, S, M, L, XL, 2XL

Preto (90)

As luvas Dust utilizam materiais de qualidade com um ajuste moto tradicional.

- 77% poliamida, 15% poliuretano,
- 7% elastano, 1% policloropreno.
- Material durável, ajustável e com elasticidade bidirecional.
- Protetores de palma e polegar em Clarino® perfurados.

- Pontas dos dedos com tela sensível ao toque no indicador e polegar.
- Juntas reforçadas para maior destreza.
- Punho moldado em neoprene de baixa proficiência.
- Reforços nos dedos em tela e pegadores de silicone.
- TPR e detalhes estampados por toda a peça.

NOVO Calças Can-Am x FH Dust



288018 - 28, 30, 32, 34, 36, 38, 40, 42

Preto (90)

As calças Dust foram projetadas para quem se aventura fora dos roteiros tradicionais. Elas apresentam um corte clássico com bolsos cargo, painéis internos de couro integral nos joelhos e painel principal de poliéster 600D, tudo projetado para suportar as condições mais adversas e aprimorar seu desempenho na aventura que está por vir.

- 9% poliéster, 27% náilon, 4% elastano.
- Caimento: Justo
- Bolsos cargo com zíper.

- Bolsos de ventilação em malha com zíper em ambas as coxas.
- Braguilha com zíper para paradas fáceis nos boxes.
- Tecido do corpo principal em poliéster 600 denier e elástico em 4 direções.
- Fio de nylon de alta resistência, costuras duplas e triplas.
- Malha macia e sedosa, joelheira ¾ de comprimento, forro otimizado.
- Padronizado e ajustado para todos os estilos de piloto.

Consulte a tabela de tamanhos abaixo:

Tamanho	Código	Tamanho	Código	Tamanho	Código	Tamanho	Código
28	36	32	38	36	40	40	42
30	37	34	39	38	41	42	43

NOVO Moletom com Capuz Can-Am x FH Mav



288227 - S, M, L, XL, 2XL, 3XL

Dourado (11)

Moletom com capuz de peso médio para homens.

- 80% algodão, 20% poliéster.
- Material macio de gramatura média (280 g/m²).
- Caimento: Regular.
- Dois bolsos frontais embutidos.
- Ilhós de metal e cordão para ajuste no capuz.
- Estampa serigrafada.
- Punhos das mangas e barra da cintura canelados.

NOVO Camiseta Can-Am x FH Triad



288236 - S, M, L, XL, 2XL, 3XL

Preto (90), Cinza Escuro (29)

Camiseta com logotipos e grafismo da marca Can-Am x Fasthouse Collab

- 60% algodão, 40% poliéster.
- Caimento: Slim.
- Gola canelada.

Macacão Can-Am x FH Motorall



441716 - 28, 30, 32, 34, 36, 38, 40, 42

Preto (90)

A Motorall® é a nossa calça de motociclista Grindhouse testada e aprovada, com corte tipo macacão.

- 69% poliéster, 27% náilon, 4% elastano.
- Caimento: Justo.
- Bolsos cargo com zíper na parte frontal do peito e nas duas coxas.
- Bolsos de ventilação em malha com zíper nas duas coxas.
- Braguilha com zíper para facilitar as paradas nos boxes.
- Alças elásticas ajustáveis para conforto ao calçar.

- Tecido principal em poliéster 600 denier e elástico em 4 direções.
- Alças molle na parte superior do peito para rádios, ferramentas e acessórios.
- Costuras duplas e triplas em nylon de alta resistência.
- Malha macia e sedosa, joelheira ¾ de comprimento, forro otimizado.
- Padronizada e adequada para todos os estilos de usuários.

Consulte a tabela de tamanhos abaixo:

Tamanho	Código	Tamanho	Código	Tamanho	Código	Tamanho	Código
28	36	32	38	36	40	40	42
30	37	34	39	38	41	42	43

Alguns produtos podem estar indisponíveis em seu país.

NOVO Camisa Can-Am x FH Dust



288234 • S, M, L, XL, 2XL, 3XL

Verde Militar (77), Preto (90)

Camisa de alto desempenho com materiais respiráveis e corte tradicional.

- 100% poliéster.
- Caimento: Regular.
- Gráficos serigrafados de alta qualidade.
- Materiais que absorvem a umidade ajudam a manter você seco.
- Painéis de ventilação em mesh nas laterais e sob as mangas para fluxo de ar.
- Cauda caída no painel traseiro para manter a camisa dobrada e segura.
- Caimento atlético, moderadamente justo em todo o corpo e mangas.
- Costura overlock para maior durabilidade e longevidade.

NOVO Camiseta Can-Am x FH High Country



288235 • S, M, L, XL, 2XL, 3XL

Bronze (92)

Camiseta Can-Am x Fasthouse Collab, com estampa grande de plastisol macio nas costas e estampa pequena na frente do peito.

- 60% algodão, 40% poliéster.
- Caimento: Slim.
- Gola redonda canelada.
- Etiqueta Can-Am x Fasthouse bordada na manga direita.

Camiseta Can-Am x FH Mav



288218 • S, M, L, XL, 2XL, 3XL

Preto (90), Areia (03)

Camiseta Can-Am x Fasthouse Collab com grande estampa artística de veículo nas costas.

- 60% algodão, 40% poliéster.
- Caimento: Slim.
- Gola canelada.
- Frase no peito esquerdo e arte grande nas costas.

Camiseta Can-Am x FH Off-Road Crew



288224 • S, M, L, XL, 2XL, 3XL

Verde Militar (77), Preto (90)

Camiseta Can-Am x Fasthouse Collab com grande estampa Off-Road nas costas.

- 60% algodão, 40% poliéster.
- Caimento: Slim.
- Gola canelada.
- Frase no peito e nas costas, do lado esquerdo.

Camiseta Can-Am x FH Ride Out



288225 • S, M, L, XL, 2XL, 3XL

Preto (90), Branco (01)

Camiseta Can-Am x Fasthouse Collab com paisagem estampada nas costas.

- 60% algodão, 40% poliéster.
- Caimento: Slim.
- Gola canelada.
- Logotipo da marca no centro da frente e arte grande nas costas.

Camiseta de Manga Longa Can-Am x FH Adventure



288226 • S, M, L, XL, 2XL, 3XL

Preto (90), Branco (01)

Camiseta de manga comprida Can-Am x Fasthouse Collab com logotipos da marca e linhas emblemáticas da Can-Am.

- 60% algodão, 40% poliéster.
- Caimento: Slim.
- Gola canelada.
- Logotipos da marca no centro, na frente e atrás.

Alguns produtos podem estar indisponíveis em seu país.

Camiseta Can-Am x FH Coilover

288065 • S, M, L, XL, 2XL, 3XL

Preto (90)



- Camiseta 100% algodão penteado e ultramacio.
- 100% algodão penteado.
- Caimento: Slim.
- Material macio e leve.
- Gola redonda.
- Gráficos serigrafados com tinta plastisol.

NOVO Moletom com Capuz Can-Am x FH Off-Road Crew

288229 • S, M, L, XL, 2XL

Marfim (97)



- Moletom com capuz de peso médio para mulheres.
- 80% algodão, 20% poliéster.
- Caimento: Regular.
- Material macio de gramatura média (280 g/m²).
- Dois bolsos frontais embutidos.
- Ilhós de metal e cordão para ajuste no capuz.
- Estampa serigrafada.
- Punhos das mangas e barra da cintura canelados.

Camiseta Can-Am x FH Adventure

288228 • XS, S, M, L, XL, 2XL

Preto (90), Areia (03)



- Camiseta feminina Can-Am x Fasthouse Collab com logotipos da marca e linhas emblemáticas da Can-Am.
- 60% algodão, 40% poliéster.
- Caimento: Slim.
- Gola canelada.
- Logotipos da marca no centro, na frente e atrás.

NOVO Gorro Can-Am x FH Adventure

288231 • Tamanho único

Verde Militar (77), Preto (90)



- Gorro de malha grossa com punho, Can-Am x Fasthouse Collab.
- 100% acrílico.
- Material ultramacio e anti-coceira.
- Aplique Can-Am x Fasthouse na parte frontal.
- Pequena etiqueta dobrada Can-Am x Fasthouse na parte traseira.

NOVO Chapéu em Palha Can-Am x FH

448814 • Tamanho único

Khaki (05)



- Chapéu de palha de aba larga com tira de queixo ajustável.
- 100% palha.
- Aplique frontal.
- Tamanho único.

NOVO Touca Can-Am x FH

288232 • Tamanho único

Preto (90), Vinho (32)



- Touca tubular multiuso, elástica e confortável.
- 92% poliéster, 8% elastano.
- 12 configurações diferentes: bandana, faixa de cabeça, balaclava e muito mais.

Boné com Tela Can-Am x FH Dust**288238** • Tamanho único

Preto (90), Whiskey (28)



Confira o boné Can-Am x FH Dust, um boné snapback estruturado de perfil médio com cinco painéis, confeccionado em uma mistura premium de algodão e poliéster. Possui um aplique frontal e acabamentos personalizados por toda a peça.

- 60% algodão, 40% poliéster.
- Construção com 5 painéis.
- Perfil profundo, estruturado.
- Aplique frontal em tecido.
- Fecho de pressão contrastante.

Boné Can-Am x FH Road**288230** • Tamanho único

Preto (90)



Boné estruturado estilo caminhoneiro com 5 painéis e fecho de pressão, Can-Am x Fasthouse Collab.

- 100% algodão.
- Construção com 5 painéis.
- Aba curva.
- Aplique em tecido na frente.
- Fita adesiva da marca e etiqueta da bandeira.
- Fecho de pressão nas costas.

Boné de Aba Reta Can-Am x FH Racing**448804** • Tamanho único

Preto (90), Marrom (04)



Boné estruturado de cinco painéis com aba reta feito de lã acrílica premium.

- 100% algodão.
- Construção com 5 painéis.
- Aba reta e aba inferior combinando.
- Decoração da marca e etiqueta com a bandeira.
- Botão de pressão contrastante.
- Fecho de pressão nas costas.

Boné com Bordado Can-Am x FH**448805** • Tamanho único

Verde Militar (77), Marfim (97)



• Boné estruturado estilo caminhoneiro com 5 painéis e fecho de pressão.

- 100% algodão.
- Construção com 5 painéis.
- Aba curva.
- Aplique frontal em tecido.
- Decoração da marca e etiqueta da bandeira.
- Fecho de pressão na parte de trás.

CAN-AM OFF-ROAD x 24.7

Boné Hunt de edição limitada. Feito para a caça, e o passeio.

Onde a garra encontra o equipamento: a Can-Am Off-Road e a 24.7 Hunt revelam uma coleção exclusiva de bonés, pensada para quem vive ao ar livre sem abrir mão da vida. Como Embaixadora de ponta da Can-Am Off-Road desde 2024, a 24.7 Hunt conquistou a reputação de um dos nomes mais respeitados na comunidade de caça e conservação, trazendo insights comprovados, uma busca incansável pela paixão e um profundo respeito pela terra e seus animais em tudo o que faz.

Esta parceria não se resume apenas ao estilo - trata-se de ser imbatível. Estes bonés são feitos para os madrugadores e os notívagos que fazem de tudo para alcançar seus objetivos.



COLEÇÃO CAN-AM 24.7

UNISSEX

Boné Curvo Can-Am x 24.7

288482 • Tamanho único

Preto (90)



- Can-Am x 24.7 Hunt Collab.
- Conteúdo: 100% veludo cotelê de algodão.
 - Construção com 5 painéis.
 - Aba curva.
 - Aplique bordado na frente.
 - Marcas bordadas em ambos os lados do boné.
 - Decoração da marca Can-Am na parte interna.
 - Fecho de pressão na parte traseira.

Boné de Aba Reta Can-Am x 24.7 Vermelho/Preto

288483 • Tamanho único

Vermelho (30)



- Can-Am x 24.7 Hunt Collab.
- Conteúdo: 100% veludo cotelê de algodão.
 - Construção com 5 painéis.
 - Aba reta.
 - Parte frontal semiestruturada.
 - Cordão.
 - Aplique bordado na parte frontal.
 - Marcas bordadas em ambos os lados do boné.
 - Decoração da marca Can-Am na parte interna.
 - Fecho de pressão na parte traseira.

Boné Can-Am x 24.7 Green Rope

288484 • Tamanho único

Verde Militar (77)



- Can-Am x 24.7 Hunt Collab.
- Conteúdo: 100% algodão.
 - Construção com 5 painéis.
 - Aba reta.
 - Cordão.
 - Aplique bordado "Pato" na cor Can-Am na frente.
 - Marcas bordadas em ambos os lados do boné.
 - Decoração da marca Can-Am na parte interna.
 - Fecho de pressão nas costas.

Boné de Aba Reta e Tela Can-Am x 24.7 Preto

288485 • Tamanho único

Preto (90)



- Can-Am x 24.7 Hunt Collab.
- Composição: 100% algodão.
 - Construção com 5 painéis.
 - Aba reta.
 - Frente estruturada.
 - Parte traseira em tela.
 - Aplique bordado na frente.
 - Marcas bordadas em ambos os lados do boné.
 - Fechamento com botão de pressão na parte traseira.

Alguns produtos podem estar indisponíveis em seu país.

SIGNATURE PARA TODOS OS DIAS

Nossas coleções reformuladas Signature para o dia a dia.

Perfeito para quem busca aventura e quer colocar a mão na massa. Apresentando uma nova seleção de peças estilosas e práticas, como camisas de flanela, bonés, camisetas e muito mais!



Camiseta masculina
Can-Am DNA
VERDE MILITAR
288173_77



Boné Aba Reta com Tela
Unisex Can-Am Loyal
PRETO
288143_90



Boné Aba Curva Unisex
Cortada à Laser Can-Am
AREIA
288144_03



Gorro Unisex
Reversível Can-Am
Camo
CINZA
288160_09



Moletom com Capuz
Masculino Can-Am
Emblem
PRETO
288244_90



Camisa de Flanela
Masculina Can-Am
Plaid
AREIA
288165_03

VESTUÁRIO CASUAL

MASCULINO

NOVO Camiseta Can-Am All-Star

288181 • S, M, L, XL, 2XL, 3XL

Verde Militar (77), Preto (90), Vinho (32)



- Camiseta casual para uso diário.
- 60% algodão, 40% poliéster.
- Caimento: Slim.
- Gola redonda canelada.

NOVO Camiseta Can-Am All Terrain

288184 • S, M, L, XL, 2XL, 3XL

Preto (90), Cinza Mescla (27)



- Camiseta casual masculina com arte do símbolo da Can-Am
- Sólido: 60% algodão, 40% poliéster.
- Mescla: 97% algodão, 3% poliéster.
- Caimento: Regular.
- Gola redonda canelada.
- Pequena arte no peito esquerdo e arte nas costas.

NOVO Camiseta Can-Am Heritage

288275 • S, M, L, XL, 2XL, 3XL

Preto (90), Cinza Mescla (27)



- Camiseta casual masculina com grafismo Heritage nas costas.
- Sólido: 60% algodão, 40% poliéster.
- Mescla: 97% algodão, 3% poliéster.
- Caimento: Regular.
- Gola canelada.
- Pequeno logotipo da Can-Am no peito esquerdo e arte nas costas.
- Pequena etiqueta bordada na frente.

NOVO Camiseta Can-Am '73

288276 • S, M, L, XL, 2XL, 3XL

Preto (90)



- Camiseta casual masculina com grande logotipo Can-Am '73 na frente.
- 60% algodão, 40% poliéster.
- Caimento: Regular.
- Gola canelada.
- Pequena etiqueta bordada na frente.

NOVO Camiseta Can-Am Legacy

288279 • S, M, L, XL, 2XL, 3XL

Cinza Escuro (29), Branco (01)



- Camiseta casual masculina com logotipo Can-Am retrô na frente.
- 60% algodão, 40% poliéster.
- Caimento: Regular.
- Gola canelada.
- Pequena etiqueta bordada na frente.

Alguns produtos podem estar indisponíveis em seu país.

Camisa de Flanela Can-Am Plaid**288165** • S, M, L, XL, 2XL, 3XL

Areia (03)



Camisa de flanela xadrez confortável, perfeita para todas as suas aventuras!

- 100% algodão.
- Caimento: Regular.
- Abertura frontal com botões Can-Am de 4 furos em baixo-relevo.

- Bolso esquerdo no peito com pequeno bordado Can-Am.
- Costas, bolso no peito e cotoveleiras em tecido contrastante para maior durabilidade.

Sobrecamisa Xadrez Can-Am Bonded**288163** • S, M, L, XL, 2XL, 3XL

Verde Militar (77)



Sobrecamisa xadrez de microfibra colada, perfeita para dias mais frios.

- 100% algodão, microfibra, 100% poliéster.
- Caimento: Descontraído.
- Abertura frontal com botões Can-Am de 4 furos em baixo-relevo.
- Trama espinha de peixe unida a fleece micropolar macio.
- Costas e bolsos no peito com corte enviesado para maior elasticidade.

- Two hand pockets and two chest pockets.
- Small Can-Am embroidered logo at front left pocket.
- Self hanger loop centered at back yoke.

Moletom com Capuz Cobra Desert**288155** • S, M, L, XL, 2XL, 3XL

Preto (90), Cinza Mescla (27)



Moletom casual com capuz e arte inspirada no deserto nas costas.

- 60% algodão, 40% poliéster.
- Caimento: Regular.

- Punhos e bainha canelados.
- Bolso canguru.
- Estampa gráfica em plastisol macio nas costas. Logotipo da Can-Am no peito esquerdo.

Camiseta Cobra Desert**288151** • S, M, L, XL, 2XL, 3XL

Preto (90), Areia (03)



Camiseta masculina casual com estampa gráfica e arte inspirada no deserto nas costas.

- 60% algodão, 40% poliéster.
- Caimento: Regular.

- Gola canelada.
- Pequeno logotipo da Can-Am no peito esquerdo e arte nas costas.

Camiseta Can-Am Loyal**288152** • S, M, L, XL, 2XL, 3XL

Preto (90), Cinza Mescla (27)





Camiseta masculina casual com estampa da Can-Am nas costas.

- 60% algodão, 40% poliéster.
- Cinza Mescla (27):
- 97% algodão, 3% poliéster.
- Caimento: Regular.

- Gola canelada.
- Pequeno logotipo da Can-Am no peito esquerdo e arte nas costas.

Camiseta Can-Am Fearless Ally	288153 • S, M, L, XL, 2XL, 3XL	Verde Militar (77), Preto (90)	
	<p>Camiseta masculina casual com estampa gráfica e grande desenho de cobra na frente.</p> <ul style="list-style-type: none"> • 60% algodão, 40% poliéster. • Caimento: Regular. 	<ul style="list-style-type: none"> • Gola canelada. • Grande estampa de cobra na frente com menção à Can-Am. 	
Camiseta Can-Am DNA	288173 • S, M, L, XL, 2XL, 3XL	Verde Militar (77), Preto (90)	
	<p>Camiseta Can-Am masculina, perfeita para uso diário.</p> <ul style="list-style-type: none"> • 60% algodão, 40% poliéster. • Caimento: Regular. 	<ul style="list-style-type: none"> • Gola canelada. • Grande estampa da Can-Am na frente. 	
Camiseta Can-Am Bones	288182 • S, M, L, XL, 2XL, 3XL	Preto (90), Cinza Mescla (27)	
	<p>Camiseta masculina casual com estampa de esqueleto de veículo estampada nas costas.</p> <ul style="list-style-type: none"> • 60% algodão, 40% poliéster. • Cinza Mescla (27): • 97% algodão, 3% poliéster. • Caimento: Regular. 	<ul style="list-style-type: none"> • Gola canelada. • Logotipo pequeno da Can-Am no peito esquerdo e arte grande nas costas. 	
Can-Am Badges Long Sleeve T-Shirt	288166 • S, M, L, XL, 2XL, 3XL	Preto (90)	
	<p>Camiseta masculina de manga comprida com emblemas Can-Am estampados.</p> <ul style="list-style-type: none"> • 60% algodão, 40% poliéster. • Caimento: Regular. 	<ul style="list-style-type: none"> • Gola canelada. • Emblemas da Can-Am estampadas na manga e no peito, do lado esquerdo. 	

NOVO Camiseta Can-Am All-Star	288149 • XS, S, M, L, XL, 2XL	Preto (90), Vinho (32)	
	<p>Camiseta feminina casual com estampa.</p> <ul style="list-style-type: none"> • Cor sólida: 60% algodão, 40% poliéster. • Cor mescla: 97% algodão, 3% poliéster. • Caimento: Slim. • Gola redonda canelada. 		
NOVO Camiseta Can-Am Heritage	288285 • XS, S, M, L, XL, 2XL	Preto (90), Pink (36)	
	<p>Camiseta feminina casual com estampa e arte Heritage nas costas.</p> <ul style="list-style-type: none"> • Composição: 60% algodão, 40% poliéster. • Caimento: Slim. • Gola canelada. • Pequeno logotipo da Can-Am no peito esquerdo e arte nas costas. • Pequena etiqueta bordada na frente. 		

NOVO Camiseta Can-Am '73

288286 • XS, S, M, L, XL, 2XL

Preto (90)



- Camiseta feminina casual com estampa e grande logotipo '73 Can-Am na frente.
- Composição: 60% algodão, 40% poliéster.
 - Caimento: Slim.
 - Gola canelada.
 - Pequena etiqueta bordada na frente.

Camiseta Can-Am Loyal

288150 • XS, S, M, L, XL, 2XL

Preto (90), Branco (01)



- Camiseta feminina casual com estampa da Can-Am nas costas.
- Composição: 60% algodão, 40% poliéster.
 - Caimento: Slim.
 - Gola canelada.
 - Pequeno logotipo da Can-Am no peito esquerdo e arte nas costas.

NOVO Boné de Aba Reta Can-Am Mav Bones

288176 • Tamanho único

Verde Militar (77)



- Boné Mav Bones unissex com aba reta.
- 100% algodão.
 - Boné estruturado com 6 painéis.
 - Fechamento com fecho de pressão na parte traseira.
 - Fita interna com a marca Can-Am.
 - Aplique frontal.

NOVO Boné Can-Am King Cobra

288177 • Tamanho único

Preto (90), Areia (03)



- Boné unissex King Cobra com aba curva.
- 100% algodão.
 - Boné com 6 painéis.
 - Aplique macio impresso em plastisol.
 - Fita da marca Can-Am na parte interna e etiqueta da bandeira na parte traseira.
 - Fecho de pressão na parte traseira.

NOVO Boné Can-Am Heritage

288264 • Tamanho único

Preto (90)



- Boné curvo clássico com aplique Can-Am na frente.
- 100% algodão.
 - Boné com 6 painéis.
 - Aplique Heritage bordado na frente.
 - Fita com a marca Can-Am na parte interna.
 - Fecho de pressão nas costas.

Boné Cortado a Laser Can-Am

288144 • Tamanho único

Preto (90), Areia (03)



- Boné respirável unissex com malha cortada a laser.
- 100% poliéster.
 - Proteção solar FPS 30.
 - Secagem rápida.
 - Revestimento de silicone na frente.
 - Fecho de pressão nas costas.

Boné de Aba Reta e Tela Can-Am Loyal**288143** • Tamanho único

Verde Militar (77), Preto (90)



- Boné unissex de malha com aba reta.
- Composição: 100% algodão.
 - Malha: 100% poliéster.
 - Boné estruturado com 5 painéis.
 - Fechamento com fecho de pressão na parte traseira.
 - Aplique no centro da frente.
 - Pequena etiqueta Can-Am na parte traseira.

COLEÇÃO SIGNATURE

NOVO Camiseta Signature 1973**288278** • S, M, L, XL, 2XL, 3XL

Preto (90), Vermelho (30), Branco (01)



- Camiseta casual masculina Signature com logotipo da Can-Am e 1973.
- 60% algodão, 40% poliéster.
 - Caimento: Regular.
 - Punhos e bainha canelados.
 - Logotipo da Can-Am no centro da frente e pequeno "1973" estampado na manga direita.
 - Pequena etiqueta bordada na frente.

1973 Camiseta Signature LS**288355** • S, M, L, XL, 2XL, 3XL

Preto (90)



- Camiseta casual masculina de manga comprida com logotipo da Can-Am e 1973.
- 60% algodão, 40% poliéster.
 - Caimento: Regular.
 - Postura canelada nos punhos e na barra.
 - Logotipo da Can-Am no centro da frente e pequeno "1973" estampado na manga direita.
 - Pequena etiqueta bordada na frente.

Camiseta Can-Am Emblem**288148** • S, M, L, XL, 2XL, 3XL

Preto (90), Cinza Mescla (27), Areia (03)



- Camiseta Signature masculina com logotipo da Can-Am e linhas emblemáticas na frente.
- 60% algodão, 40% poliéster.
 - Cinza mesclado (27):
 - 97% algodão, 3% poliéster.
 - Caimento: Regular.
 - Gola canelada.

NOVO Moletom com gola redonda Signature 1973**288353** • S, M, L, XL, 2XL, 3XL

Preto (90)



- Moletom masculino com gola redonda e logotipo da Can-Am e 1973.
- 60% algodão, 40% poliéster.
 - Caimento: Regular.
 - Punhos e barra canelados.
 - Logotipo da Can-Am no centro da frente e pequeno "1973" estampado na parte de trás da gola.
 - Pequena etiqueta bordada na frente.

Moletom de Gola Redonda Can-Am Emblem**288241** - S, M, L, XL, 2XL, 3XL

Preto (90), Cinza Mescla (27)



Moletom masculino com gola redonda Signature, logotipo da Can-Am e linhas emblemáticas na frente.

- 60% algodão, 40% poliéster.
- Caimento: Regular.
- Possui punhos e barra canelados.

NOVO Moletom com Capuz Signature 1973**288354** - S, M, L, XL, 2XL, 3XL

Preto (90), Cinza Mescla (27)



Moletom com capuz masculino Signature com logotipo da Can-Am e 1973.

- 60% algodão, 40% poliéster.
- Caimento: Regular.
- Punhos e bainha canelados.
- Bolso canguru.
- Logotipo da Can-Am no centro da frente e 1973 estampado no painel central do capuz.
- Pequena etiqueta bordada no bolso canguru.

Moletom com Capuz Can-Am Emblem**288242** - S, M, L, XL, 2XL, 3XL

Preto (90), Sand (03)



Moletom com capuz Signature masculino com logotipo da Can-Am e linhas emblemáticas na frente.

- 60% algodão, 40% poliéster.
- Caimento: Regular.
- Postura canelada nos punhos e na barra.
- Bolso canguru.

Boné Can-Am Emblem**288142** - One size

Verde Militar (77), Preto (90), Burgundy (35), Cinza Mescla (27)



Boné exclusivo com logotipo da Can-Am e linhas emblemáticas na frente.

- 100% algodão.
- Boné com 6 painéis.
- Logotipo Can-Am bordado na frente.
- Fita da marca Can-Am na parte interna e etiqueta da bandeira na parte traseira.
- Fecho de pressão na parte traseira.

NOVO Camiseta Signature 1973**288284** • XS, S, M, L, XL, 2XL

Preto (90), Pink (36)



Camiseta casual feminina Signature com logotipo da Can-Am e 1973.

- Composição: 60% algodão, 40% poliéster.
- Caimento: Slim.
- Punhos e barra canelados.
- Logotipo da Can-Am no centro da frente e pequeno "1973" impresso na manga direita.
- Pequena etiqueta bordada na frente.

Camiseta Can-Am Emblem**288187** • XS, S, M, L, XL, 2XL

Preto (90), Areia (03)



Camiseta Signature feminina com logotipo Can-Am e linhas emblemáticas na frente.

- 60% algodão, 40% poliéster.
- Caimento: Slim.
- Gola canelada.

NOVO Moletom de Gola Redonda Signature 1973**288352** • XS, S, M, L, XL

Preto (90)



Moletom feminino com gola redonda e logotipo da Can-Am e 1973.

- Composição: 60% algodão, 40% poliéster.
- Caimento: Slim.
- Punhos e barra canelados.
- Logotipo da Can-Am no centro da frente e pequeno "1973" estampado na parte de trás da gola.
- Pequena etiqueta bordada na frente.

Moletom de Gola Redonda Can-Am Emblem**288243** • XS, S, M, L, XL, 2XL

Preto (90), Vinho (32)



Moletom feminino Signature com gola redonda, logotipo da Can-Am e linhas emblemáticas na frente.

- 60% algodão, 40% poliéster.
- Caimento: Slim.
- Possui punhos e barra canelados.

NOVO Moletom com Capuz Signature 1973**288351** • XS, S, M, L, XL

Preto (90), Vinho (32)



Moletom com capuz confortável e logotipo da Can-Am na frente.

- Composição: 60% algodão, 40% poliéster.
- Caimento: Slim.
- Punhos e bainha canelados.
- Bolso canguru.
- Logotipo da Can-Am no centro da frente e 1973 estampado no painel central do capuz.
- Pequena etiqueta bordada no bolso canguru.

Moletom com Capuz Can-Am Emblem**288244** • XS, S, M, L, XL, 2XL

Verde Militar (77), Preto (90)



Moletom com capuz Signature feminino com logotipo da Can-Am e linhas emblemáticas na frente.

- 60% algodão, 40% poliéster.
- Caimento: Slim.
- Punhos e barra canelados.
- Bolso canguru.

NOVO Boné Can-Am Signature 1973**288112** • Tamanho únicoVerde Militar (77), Preto (90),
Cinza (09), Vermelho (30), Vinho
(32)

Boné curvo exclusivo.

- 100% algodão.
- Boné com 6 painéis.
- Aplique Can-Am bordado na frente.
- Fechamento com fecho de pressão nas costas com pequena etiqueta Can-Am.

Gorro Camuflado Reversível Can-Am**288160** • Tamanho únicoVerde Militar (77), Preto (90),
Cinza (09)

Gorro reversível dois em um com nosso novo padrão de malha camuflada hexagonal.

- 95% acrílico, 4% nylon, 1% elastano.
- Hipoalergênico.
- Pequena etiqueta Can-Am dobrada na frente.
- Logotipo Can-Am bordado na frente.

NOVO Bandana Signature 1973**288281** • Tamanho único

Preto (90), Vinho (32)



Nossa bandana é um acessório alegre, perfeito para nossos usuários ousados! Ela se tornará sua nova peça essencial na hora de pilotar.

- 100% algodão.
- Dimensões: 60 cm x 60 cm.
- Pode ser usado de diversas maneiras.
- Estampa xadrez, logotipo da Can-Am e 1973 impresso.

PROTEÇÃO UV E DIVERSÃO

Apresentando nossa coleção com Proteção UV e Diversão.

Seu equipamento definitivo para conforto o dia todo, projetado para proteger do sol. Com camisas corta-vento, camisas leves de manga comprida, moletons confortáveis e muito mais! Tudo com novas cores e estampas!



Camiseta Masculina de
Manga Longa com
Proteção UV
PRETO
288161_90

Regata Leve
Can-Am
Feminina
VINHO
288167_32

Camiseta Feminina
de Manga Longa
com Proteção UV
PRETO
288169_90

Moletom com Capuz
Masculino com Proteção
UV - Manga Longa
VERDE MILITAR
288168_77

PROTEÇÃO UV E DIVERSÃO

MASCULINO

Camiseta de Manga Longa com Proteção UV

288161 - S, M, L, XL, 2XL

Preto (90), Cinza Chumbo (07)



Camisa masculina leve de manga longa com proteção UV, feita para proteger sua pele o dia todo.

- 92% poliéster, 8% elastano.
- Caimento: Regular.
- Proteção solar FPS 50.

- Tecido de secagem rápida que ajuda a distribuir o calor do corpo e resfria rapidamente por meio da evaporação controlada.
- Estampa da Can-Am nas costas e logotipo da Can-Am na manga direita.

Moletom Capuz de Manga Longa com Proteção UV

288168 - S, M, L, XL, 2XL

Verde Militar (77), Preto (90)



Camisa masculina de manga longa com capuz e proteção UV, com polaina integrada para proteger você da poeira e do sol.

- 92% poliéster, 8% elastano.
- Caimento: Regular.
- 175 g/m².

- Proteção UV – FPS 50.
- Secagem rápida.
- Máscara com polaina integrada.
- Logotipo da Can-Am na manga direita e arte no peito esquerdo.

Moletom Can-Am DWR

288158 - S, M, L, XL, 2XL, 3XL

Verde Militar (77), Preto com grafismo (94)



- Moletom versátil com capuz e acabamento repelente à água que permite que você o use em qualquer clima!
- 60% algodão, 40% poliéster.
- Caimento: Regular.
- Possui punhos e barra canelados.

- Bolso canguru.
- Novidade! Estampa camuflada hexagonal.
- Etiqueta Can-Am no bolso canguru frontal.

FEMININO

Camiseta Regata Can-Am

288167 - XS, S, M, L, XL, 2XL

Cinza Chumbo (07), Vinho (32)



- Regata leve feminina, perfeita para uso diário.
- 88% nylon e 12% elastano.
- Caimento: Regular.
- Proteção solar FPS 20.

- Tecido de secagem rápida que ajuda a distribuir o calor do corpo e resfria rapidamente por meio da evaporação controlada.
- Logotipo grande vertical da Can-Am no lado esquerdo.

Camiseta de Manga Longa com Proteção UV

288169 - XS, S, M, L, XL, 2XL

Preto (90)



Camisa feminina leve de manga longa com proteção UV, feita para proteger sua pele o dia todo.

- 92% poliéster, 8% elastano.
- Caimento: Slim.
- Proteção solar FPS 50.

- Tecido de secagem rápida que ajuda a distribuir o calor do corpo e resfria rapidamente por meio da evaporação controlada.
- Abertura para o polegar na manga.
- Estampa da Can-Am nas costas.

UNISSEX

Camisa Can-Am Phantom

288270 - S, M, L, XL, 2XL, 3XL

Verde Militar (77), Burgundy (35), Cinza Chumbo (07), Cinza (09)



Nossa camisa clássica Can-Am com um novo visual!

- 100% poliéster.
- Caimento: Descontraído
- Tecido de secagem rápida e que absorve a umidade para máximo conforto.
- Tratamento antibacteriano para eliminar odores.

- Tecido em tela para ventilação extra nas axilas.
- Estampa camuflada hexagonal.
- Logotipos sublimados.

Alguns produtos podem estar indisponíveis em seu país.

DIVERSÃO E PRODUTOS LICENCIADOS

MISC

NOVO Réplica Premium do Maverick X3 X RS Turbo RR 1:12



B10787 • Tamanho único

Preto (90)

- Dimensões do produto: 286 x 155 x 145 mm
- Metal fundido e plástico.
- Rodas de rolamento livre.
- Direção articulada.
- Suspensões funcionais.
- Portas que abrem.
- Detalhes do interior da cabine.
- Design exterior autêntico.

NOVO Réplica Premium 1:12 X3 X RS Turbo RR com acessórios



B10788 • Tamanho único

Vermelho (30)

- Dimensões do produto: 281 x 155 x 161 mm
- Metal e plástico fundidos.
- Rodas de rolamento livre.
- Direção articulada.
- Suspensões funcionais.
- Portas que abrem.
- Detalhes do interior da cabine.
- Design exterior autêntico.

NOVO Réplica Premium do Maverick X3 X RC Turbo RR 1:12



B10789 • Tamanho único

Vermelho (30)

- Dimensões do produto: 286 x 155 x 145 mm
- Metal e plástico fundidos.
- Rodas de rolamento livre.
- Direção articulada.
- Suspensões funcionais.
- Portas que abrem.
- Detalhes do interior da cabine.
- Design exterior autêntico.

NOVO Maverick Sport em Metal 1:32, pacote com 24 peças



B10790 • Tamanho único

Diversas cores (18)

- Este pacote inclui:
- 12 x 1:32 Maverick Sport X rc (Vermelho)
 - 12 x 1:32 Maverick Sport X xc (Prata)

NOVO Maverick Trail em Metal 1:32, pacote com 24 peças



B10791 • Tamanho único

Diversas cores (18)

- Este pacote inclui:
- 12 x 1:32 Maverick Trail DPS (Preto)
 - 12 x 1:32 Maverick Trail DPS (Azul)

NOVO Commander em Metal 1:32, pacote com 24 peças



B10792 • Tamanho único

Diversas cores (18)

- Este pacote inclui:
- 12 x 1:32 Commander XT-P (Laranja).
 - 12 x 1:32 Commander XT (Preto).

Alguns produtos podem estar indisponíveis em seu país.

NOVO Defender em Metal - Pacote com 24 peças**B10793** • Tamanho único

Diversas cores (18)



Este pacote inclui:

- 12 x 1:32 Defender XMR (Prata)
- 12 x 1:32 Defender XT HD9 (Azul Marinho)

Pacote Maverick 1:32 em Metal**B10777** • Tamanho único

Diversas cores (18)



Este pacote inclui:

- 10 x 1:32 Maverick X3 X RS Turbo RR (Preto).
- 5 x 1:32 Maverick X3 X RS Turbo RR (Azul).
- 5 x 1:32 Maverick X3 X RS Turbo RR (Vermelho).
- 2 x 1:32 Maverick X3 X RS Turbo RR Areia (Vermelho).
- 2 x 1:32 Maverick X3 X RS Turbo RR Inverno (Vermelho).

Pacote Outlander 1:32 em Metal**B10778** • Tamanho único

Diversas cores (18)



Este pacote inclui:

- 12 x 1:32 Outlander XT 1000R (Blue).
- 12 x 1:32 Outlander XT 1000R (Yellow).

Pacote Renegade 1:32 em Metal**B10779** • Tamanho único

Diversas cores (18)



Este pacote inclui:

- 6 x 1:32 Renegade X xc (Areia).
- 6 x 1:32 Renegade X xc (Vermelho).
- 6 x 1:32 Renegade X mr 1000R (Areia).
- 6 x 1:32 Renegade X mr 1000R (Dourado).

PEÇAS DE REPOSIÇÃO

Almofada para Capacete**448695** • Tamanho único

Preto (90)

- Peça feita para dar suporte ao capacete durante sua manutenção.

VIBE

Microfone Vibe**929132** • Tamanho único

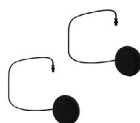
Preto (90)



- Compatível com o sistema de comunicação Vibe da BRP.

Alto-Falantes Vibe**929133** • Tamanho único

Preto (90)



- Compatível com o sistema de comunicação Vibe da BRP.

Forro Pyra

929060 • XS, S, M, L, XL, 2XL, 3XL

Cinza Chumbo (07)



- Compatível com a linha de capacetes Pyra.

Almofadas de Bochecha Pyra

929061 • XS, S, M, L, XL, 2XL, 3XL

Cinza Chumbo (07)



- Compatível com a linha de capacetes Pyra.

Defletor de Vento Pyra

929062 • S (serve nos XS/S/M/L),
L (serve nos XL/2XL/3XL)

Preto (90)



- Compatível com a linha de capacetes Pyra.

Pivôs Pyra Peak

929073 • Tamanho único

Preto (90)



- Compatível com a linha de capacetes Pyra.
- Inclui 2 peças.

Pivôs Fixos Pyra Peak

929096 • Tamanho único

Preto (90)



- Compatível com a linha de capacetes Pyra. Includes 2 pcs.

Grade de Ventilação Frontal Pyra

929097 • S (serve nos XS/S/M/L),
L (serve nos XL/2XL/3XL)

Preto (90)



- Compatível com a linha de capacetes Pyra.

Aba Can-Am Pyra Phantom

929163 • S (serve nos XS/S/M/L),
L (serve nos XL/2XL/3XL)

Preto (90), Cinza (09)




- Compatível com a linha de capacetes Pyra estilo 929159.

Aba Pyra Fade

929091 • S (serve nos XS/S/M/L),
L (serve nos XL/2XL/3XL)

Bege (02), Cinza (09), Turquesa
(Aqua) (76), Branco (01)



- Compatível com a linha de capacetes Pyra.

Aba Can-Am Pyra**929063** • S (serve nos XS/S/M/L),
L (serve nos XL/2XL/3XL)Azul (80), Cinza Chumbo (07),
Vermelho (30)

• Serve para a linha de capacetes Pyra.

Aba Can-Am Pyra Dune**929064** • S (serve nos XS/S/M/L),
L (serve nos XL/2XL/3XL)Cinza Chumbo (07), Cinza (09),
Vermelho (30), Areia (03)

• Serve para a linha de capacetes Pyra.

EXOME**NOVO Forro Exome**

DOT ECE22.06

929188 • XS, S, M, L, XL, 2XL,
3XL

Preto (90)

• Compatível com capacete modular Can-Am Exome (DOT/ECE) (929190) e
capacete aberto Can-Am Exome (DOT/ECE) (929185).**Escudo para Viseira Exome****929044** • Tamanho único

Transparente (00)

• Serve para o capacete Can-Am Exome (929040).
• Protetor facial de substituição compatível com a trava para capacetes Exome.**Tela de Queixeira Exome Summer****929046** • Tamanho único

Preto (90)



• Serve para o capacete Can-Am Exome (929040).

Kit de Presilhas Exome Peak**929047** • Tamanho único

Preto (90)












• Serve para a linha de capacetes Exome.

Forro Exome Summer**929049** • XS, S, M, L, XL, 2XL, 3XL

Cinza Chumbo (07)



• Serve para a linha de capacetes Exome Summer.

Aba Exome	929057 • Tamanho único	Preto (90), Preto Matte (93)	
 <ul style="list-style-type: none"> • Fits Exome helmet family. 			
Kit de Ventilação Exome Summer	929065 • Tamanho único	Preto (90)	
 <ul style="list-style-type: none"> • Serve para a linha de capacetes Exome Summer. 			
Inserto para Exome Pinlock®	929066 • Tamanho único	Transparente (00)	
 <ul style="list-style-type: none"> • Serve para a linha de capacetes Exome. 			
Mecanismo de Escudo para Exome	929067 • Tamanho único	Preto (90)	
 <ul style="list-style-type: none"> • Serve para a linha de capacetes Exome. 			
Junta de Vedação para Escudo Exome	929070 • Tamanho único	Preto (90)	
 <ul style="list-style-type: none"> • Serve para a linha de capacetes Exome. 			
Escudo Solar para Exome Summer	 929072 • Tamanho único	Fumê (57), Transparente (00)	
 <ul style="list-style-type: none"> • Serve para a linha de capacetes Exome Summer. 			
Capas para Trava de Queixo Exome Summer	929075 • Tamanho único	Preto (90)	
 <ul style="list-style-type: none"> • Serve para a linha de capacetes Exome Summer. 			
Almofadas de Bochecha Exome Summer	929092 • XS, S, M, L, XL, 2XL, 3XL	Cinza Chumbo (07)	
 <ul style="list-style-type: none"> • Serve para a linha de capacetes Exome Summer. 			

Aba para Capacete Aberto Exome**929145** • Tamanho único

Preto (90)

- Compatível com a linha de capacetes abertos Exome.

**Forro para Capacete Aberto Exome**

DOT

929147 • XS, S, M, L, XL, 2XL, 3XL

Cinza Chumbo (07)

- Compatível com a linha de capacetes abertos Exome.
- Somente na versão com certificação DOT.

**Almofadas de Bochecha para Capacete Aberto Exome****929148** • XS, S, M, L, XL, 2XL, 3XL

Preto (90), Cinza Chumbo (07)

- Compatível com a linha de capacetes abertos Exome.

**CAPACETE ABERTO RETRÔ****NOVO** Aba RPM para Capacete Aberto Retrô**929192** • Tamanho único

Preto (90)

- Compatível com capacete aberto Retrô.

**NOVO** Almofadas de Bochecha para Capacete Aberto Retrô**929193** • S, M, L, XL, 2XL

Preto (90)

- Compatível com capacete aberto Retrô.

**FLINT****Lentes de Proteção Flint Destacáveis****448759** • Tamanho único

Transparente (00)

- Lentes transparentes removíveis, prontas para uso.
- Pacote com 10.

**Protetor de Nariz para Óculos Flint****448760** • Tamanho único

Preto (90)

- Serve em todos os óculos Flint:
 - Flint Dune.
 - Flint Fade.
 - Flint Phantom.



Lente UV para Óculos de Proteção Flint**448764** • Tamanho único

Transparente (00)



- Serve em todos os óculos Flint:
- Flint Dune.
- Flint Fade.
- Flint Phantom.

Lentes Cromadas UV para Óculos Flint Chrome**448765** • Tamanho único

Azul (80), Cromado (99), Vermelho (30), Turquesa (Aqua) (76), Amarelo (10)



- Serve em todos os óculos Flint:
- Flint Dune.
- Flint Fade.
- Flint Phantom.

Lente UV Fotocromática Flint RPM**448784** • Tamanho único

Fumê (57)



- Serve em todos os óculos Flint

TRENCH**Protetor de Nariz para Óculos Trench****448708** • Tamanho único

Preto (90)



- Compatível com os óculos Trench.

Lente UV para Óculos de Proteção Trench**448697** • Tamanho único

Transparente (00)



- Lente antirrisco e antiembaçante Trench RPM.
- Transparente.

Lente UV para Óculos de Proteção Trench OTG**448793** • Tamanho único

Transparente (00), Fumê 60% (21)



- Compatível com a linha de óculos Trench OTG.
- Gravação Can-Am a laser na lente.

Lentes de Proteção Destacáveis Trench**448727** • Tamanho único

Transparente (00)



- Compatível com os óculos Can-Am Trench.
- Pacote com 10.

Lentes de Proteção Destacáveis Trench OTG**448795** • Tamanho único

Transparente (00)



- Compatível com a linha de óculos Trench OTG.
- Pacote com 10.





A BRP REINVENTA O MODO COMO VOCÊ SE LOCOMOVE PELO MUNDO

Can-Am é uma das muitas histórias de sucesso da BRP, a empresa global por trás de alguns dos produtos e experiências mais ousadamente inovadoras que movem você. Porque não se trata de destino, mas a jornada - a sua jornada.

Descubra nossas marcas:

ski-doo LYNX sea-doo can-am ROTAX

www.brp.com





CANAM.COM.BR

UMA MARCA

