

can-am®



VEÍCULOS SIDE BY SIDE

ACESSÓRIOS, PEÇAS E VESTUÁRIO

2026

ÍNDICE

CAN-AM DEFENDER 5

CAN-AM MAVERICK R 56

CAN-AM MAVERICK X3 86

**CAN-AM COMMANDER,
MAVERICK TRAIL
& MAVERICK SPORT 124**

**PEÇAS E
MANUTENÇÃO 163**

VESTUÁRIO CAN-AM 185

CANAM.COM.BR

© 2025 Bombardier Recreational Products Inc. (BRP). Todos os direitos reservados. *, TM e o logotipo da BRP são marcas registradas da BRP ou de suas afiliadas. Nos EUA, os produtos são distribuídos pela BRP US Inc. †Todas as outras marcas registradas são propriedade de seus respectivos proprietários. A BRP reserva-se o direito de descontinuar ou alterar especificações, preços, designs, recursos, modelos ou equipamentos sem incorrer em obrigações. Alguns modelos mostrados podem incluir equipamentos opcionais. O desempenho do produto pode variar dependendo de fatores externos. A BRP recomenda que todos os pilotos de UTVs façam um curso de treinamento. Consulte sua concessionária. O UTV pode ser perigoso de operar. Nunca exceda a capacidade de passageiros do UTV. Todos os modelos devem ser usados por motoristas com 18 anos ou mais. Leia o guia do operador. Siga todo o material de instruções e segurança e observe as leis e regulamentos aplicáveis. Os UTVs são apenas para uso off-road; nunca trafegue em superfícies pavimentadas ou vias públicas. Para sua segurança, o operador e o(s) passageiro(s) devem usar capacete, proteção ocular e roupas de proteção aplicáveis. Lembre-se sempre de que pilotar e álcool/drogas não combinam. Nunca faça manobras radicais. Evite excesso de velocidade e seja especialmente cuidadoso em terrenos acidentados. Sempre pilote com responsabilidade e segurança. Consulte sua concessionária autorizada BRP para obter mais informações e visite <https://can-am.com.br>



SE NÓS VENDEMOS, NÓS GARANTIMOS.

Garantia Limitada BRP*
para Peças, Acessórios e
Vestuário novos.

Garantia limitada de 1 ano**

- Peças e Acessórios originais BRP instaladas por você ou por um revendedor autorizado BRP
- Produtos de marca compartilhada vendidos através da BRP
- Equipamentos de Pilotagem

CONFIRA TODOS OS DETALHES COM SUA
REVENDA CAN-AM

* Adquirido em uma concessionária/distribuidora autorizada BRP ou em uma loja online autorizada BRP. Outras exclusões podem ser aplicadas; consulte a garantia limitada completa ou entre em contato com sua concessionária autorizada Can-Am Off-Road. Esta garantia limitada não se aplica a acessórios instalados de fábrica e peças e acessórios Evinrude.

** Salvo disposição em contrário ou exigência legal.



PERSONALIZAÇÃO FÁCIL

- 1 **ESCOLHA O MODELO.**
- 2 **ESCOLHA O PACOTE.**
- 3 **PERSONALIZE MOTORIZAÇÃO
E ACESSÓRIOS
(OU CONJUNTO DE ACESSÓRIOS)
PARA SEU VEÍCULO.**
- 4 **CLIQUE “SALVE” OU
“ENVIAR A REVENDA.”**

MONTE O SEU AGORA

Se você pode sonhar, você pode montar. E pilotá-lo. Nunca foi tão fácil criar um veículo Can-Am feito sob medida para as necessidades de nossos passageiros. Digitalize o código QR e siga o passo a passo acima.



CAN-AM DEFENDER



CAN-AM DEFENDER

ACESSÓRIOS

Tetos	8
Cabines	9
Para-brisas e Espelhos	11
Proteção Traseira Contra o Vento	14
Portas	15
Acessórios para Assentos	18
Placas Protetoras em Alumínio	19
Para-choques e Proteção	20
LinQ: Carga e Descarga Fácil	23
Carga e Armazenamento	30
Racks e Suportes	34
Acessórios ACM & SMART	36
Luzes	39
Sistemas de Áudio e Comunicação	44
Acessórios Eletrônicos	47
Guinchos e Engates	51
Desempenho	53
Capas e Acessórios	55

G2: 2026 Defender HD11

G1: 2026 Defender HD7, HD9, HD10
e Defenders anteriores





TETOS

Teto Esportivo



- Construção robusta em polipropileno moldado por injeção.
- Fornece proteção adicional contra intempéries para o motorista e o passageiro.

G1, G2

715002430

G1 MAX, G2 MAX

715003038

Teto Esportivo Deluxe



- O kit de teto integral oferece proteção extra para o motorista e o passageiro e também diminui ruídos dentro da cabine.
- Ajuste e acabamento perfeitos graças ao kit de vedação e os revestimentos incluídos.
- Forro de Teto Traseiro incompatível com Proteção Traseira Contra Vento.

Inclui

- Teto Esportivo
- Kit de Vedação do Teto
- Forro de Teto Dianteiro
- Forro de Teto Traseiro

G1

715002511

G1 MAX

715003039

G2

715010883 **NOVO**

G2 MAX

715010884 **NOVO**

Kit de Vedação do Teto Esportivo

(Não ilustrado)

- Necessário ao instalar componentes individuais da cabine com teto esportivo ou ao instalar os revestimentos dianteiro e traseiro do teto.

G1, G2

715003126

G1 MAX, G2 MAX

715003583

Teto Bimini com Viseira



- Lona resistente feita de poliéster tingido com solução resistente a raios UV.
- Teto em material flexível apresenta uma viseira rígida que permite seu armazenamento enrolado além de possibilitar a montagem de rack de iluminação.
- Instalação rápida e fácil.

G1 MAX, G2 MAX

■ **715003030** • Preto

NOVO Forro de Teto Dianteiro



- Valoriza o veículo.
- Integra-se perfeitamente com o interruptor de luz montado no teto.
- Deve ser usado para instalação de iluminação no teto.
- Permite melhor integração com Limpador de Para-brisa e Kit de Lavagem.
- Kit de Vedação necessário quando instalado com Teto Esportivo.

G2, G2 MAX

715009196

Forro de Teto Dianteiro




- Valoriza o veículo.
- Integra-se perfeitamente com o interruptor de luz montado no teto.
- Deve ser usado para instalação de iluminação no teto e sistemas de áudio.
- Permite melhor integração com Limpador de Para-brisa e Kit de Lavagem.
- Kit de Vedação necessário quando instalado com Teto Esportivo.

G1, G1 MAX

715008226

Forro de Teto Traseiro



- Valorização do veículo de forma fácil e rápida.
- Permite melhor integração de outros acessórios instalados no teto.
- Kit de Vedação necessário quando instalado com teto Esportivo.
- Não compatível com: 715002920, 715006680, 715003249, 715002852..

†Necessita ser instalado com Teto Esportivo (715002430).

‡Necessita ser instalado com Teto Esportivo (715003038).

G1, G2†

715006334

G1 MAX, G2 MAX‡ (Não ilustrado)

715006391

CABINES

CABINES RÍGIDAS

NOVO Cabine Rígida Translúcida

G2	715010068
G2 MAX	715010069



Inclui:

- Portas Rígidas Dianteiras Translúcidas (715010067).
- Portas Rígidas Traseiras Translúcidas (somente modelos MAX) (715006262).
- Teto Esportivo (715002430).
- Teto Esportivo Max (somente modelos MAX) (715003038).
- Para-brisa em vidro (715001303).
- Janela Traseira de Policarbonato (715002922).

Cabine Rígida Translúcida

G1 (exceto modelos X mr)	715007269
G1 MAX 2022 e posteriores (exceto modelos X mr)	715007270



Inclui:

- Portas Rígidas Dianteiras Translúcidas (715006261).
- Portas Rígidas Traseiras Translúcidas (715006262) (somente modelos MAX).
- Teto Esportivo (715002430).
- Teto Esportivo Max (715003038) (somente modelos MAX)
- Para-brisa basculante em vidro (715002942).
- Janela Traseira de Policarbonato (715007081).
- Kit de Vedação de Teto esportivo (715003126).

NOVO Cabine Deluxe

G2 (exceto modelos X mr)	715010063
G2 MAX (exceto modelos X mr)	715010064



- Proporciona ao piloto e passageiro a melhor proteção contra as intempéries e o frio, e apresenta os mais completos acessórios topo de linha que nossa gama de produtos tem a oferecer.
- Travas de porta com chave.

Inclui:

- Kit Teto Esportivo Deluxe (715003038 ou 715002430).
- Para-brisa Basculante de Vidro com Kit de Limpador e Lavador Intermitente SMART. (715009890).
- Portas Dianteiras Integrais Deluxe com fechaduras e chave (715010568 & 715010569).
- Janela Traseira em Vidro (715007079).
- Fiação para Limpador e Vidros Elétricos (715009756).
- Fiação elétrica para Teto. (715010489).
- Painéis Coloridos são necessários (vendidos separadamente).

Cabine Deluxe

G1 (exceto modelos X mr)	715010938
G1 MAX (exceto modelos X mr)	715010939



- Proporciona ao piloto e passageiro a melhor proteção contra as intempéries e o frio, e apresenta os mais completos acessórios topo de linha que nossa gama de produtos tem a oferecer.

Inclui:

- Kit Teto Esportivo Deluxe.
- Para-brisa Basculante de Vidro com Kit de Limpador e Lavador.
- Portas Dianteiras Integrais Deluxe com fechaduras e chave.
- Janela Traseira em Vidro.
- Fiação para Limpador e Vidros Elétricos.
- Fiação elétrica para Teto.
- Painéis Coloridos são necessários (vendidos separadamente).

CABINES HÍBRIDAS

NOVO Cabine Híbrida

G2 (exceto modelos X mrs)	715011103
G2 MAX (exceto modelos X mr)	715011104



- Oferece boa proteção contra os elementos para o motorista e o passageiro.

Inclui:

- Teto esportivo.
- Para-brisa Integral reforçado.
- Portas Flexíveis.
- Janela Traseira em Policarbonato.

Alguns produtos podem estar indisponíveis em seu país.

Cabine Híbrida

G1 (tosos os anos/modelos exceto X mr)
G1 MAX 2018 e anteriores,
G1 MAX 2022 e posteriores (modelos produzidos
após 18 Janeiro 2021) (exceto modelos X mr)

715008063

715008064



Inclui:

- Teto esportivo.
- Para-brisa Integral Reforçado.
- Portas Flexíveis.
- Janela Traseira em Policarbonato.

KITS DE CABINES G1 – TABELA DE REFERÊNCIAS

	Cabine Deluxe	Cabine Deluxe MAX	Cabine Rígida Translúcida	Cabine Rígida Translúcida MAX	Cabine Híbrida	Cabine Híbrida MAX
Kit	715010938	715010939	715007269	715007270	715008063	715008064
Para-brisa	715002441	715002441	715002942	715002942	715002432	715002432
Janela Traseira	715007079	715007079	715007081	715007081	715007081	715007081
Teto	715002430	715003038	715002430	715003038	715002430	715003038
Portas Dianteiras	715009906	715009906	715006261	715006261	715008059	715008059
Portas Traseiras	–	715009907	–	715006262	–	715006318
Outros	710004462 715003094 715003126 715008226 715006334	710004462 715003094 715003583 715008226 715006391	715003126	715003583	–	–

KITS DE CABINES G2 – TABELA DE REFERÊNCIAS

	Cabine Deluxe	Cabine Deluxe MAX	Cabine Rígida Translúcida	Cabine Rígida Translúcida MAX	Cabine Híbrida	Cabine Híbrida MAX
Kit	715010063	715010064	715010068	715010069	715011103	715011104
Para-brisa	715009890	715009890	715009225	715009225	715002432	715002432
Janela Traseira	715007079	715007079	715009325	715009325	715009325	715009325
Teto	715002430	715003038	715002430	715003038	715002430	715003038
Portas Dianteiras	715010568	715010568	715010067	715010067	715009895	715009895
Portas Traseiras	–	715010569	–	715006262	–	715009896
Outros	715003126 715009196 715006334 715010489 715009756	715003583 751009196 715006391 715010489 715009756	715003126	715003583	–	–

NOVO Tapetes de Assoalho

G2
G2 MAX

715008754

715010588



- Tapetes duráveis, feitos sob medida com borracha pré-moldada de 6,4 mm de espessura.
- O kit inclui todas as peças para cobrir todo o assoalho do veículo.
- Produzidos com uma textura antiderrapante que proporciona excelente aderência para manter seus pés firmes no lugar.
- Ajudam a reduzir o ruído.
- Fácil de lavar.

Alguns produtos podem estar indisponíveis em seu país.

PARA-BRISAS E ESPELHOS

PARA-BRISAS

Para-brisa Basculante Elétrico

G1, G1 MAX

715003885



- O Para-brisa Basculante está equipado com cilindros elétricos que permitem ao piloto ajustar a abertura ao toque de um botão.
- Para-brisa fabricado em policarbonato reforçado com contorno de vedação em borracha e moldura superior escurificada.
- Permite adaptar-se às condições do momento ajustando o para-brisa instantaneamente.

- Pode ser aberto totalmente para máxima visibilidade e ventilação, fechado totalmente para máxima proteção e com infinitas possibilidades intermediárias para o controle da proteção, visibilidade e controle de fluxo de ar.
- Compatível com Tetos Can-Am e kits de limpador e lavador.

Para-brisa Basculante em Vidro

G1, G1 MAX

715002942

G2, G2 MAX

715009225 NOVO



- Sua alça aprimorada permite uma abertura rápida e com pouco esforço (somente 715009225).
- Para-brisa integral de vidro laminado curvado em armação de metal.
- Fornece maior visibilidade.
- Veda firmemente contra a estrutura da gaiola e protege o piloto e o passageiro das intempéries e, ao mesmo tempo, permite fluxo de ar controlado.

- Abertura em 3 posições: totalmente fechado, aberto em ¼ e totalmente aberto..
- Operação assistida por amortecedor à gás, articula-se em duas dobradiças localizadas na parte superior do para-brisa.
- Ideal para condições de pilotagem na lama.
- Pode ser usado com o Kit de Limpador e Lavador de Parabrisa (715001638 Defender G1 ou 715009441 Defender G2).

NOVO Para-brisa Basculante em Vidro com Kit Limpador/Lavador Intermitente SMART

G2, G2 MAX

715009890



- Sua alça aprimorada permite uma abertura rápida e com pouco esforço.
- Para-brisa integral de vidro laminado curvado em armação de metal.
- Fornece maior visibilidade.
- Veda firmemente contra a estrutura da gaiola e protege o piloto e o passageiro das intempéries e, ao mesmo tempo, permite fluxo de ar controlado.
- Abertura em 3 posições: totalmente fechado, aberto em ¼ e totalmente aberto.
- Ideal para condições de pilotagem na lama.
- Operação assistida por amortecedor à gás, articula-se em duas dobradiças localizadas na parte superior do para-brisa.

- Limpador de velocidade única e distribuidor de fluido de lavagem e armação para montagem.
- Recurso de velocidade intermitente do limpador disponível quando o kit é instalado em combinação com ACM e modo de variação automática de velocidade que varia com a velocidade do veículo.
- Requer fiação adequada quando o ACM não está instalado.
- Se equipado com Teto Esportivo, a fiação 715010489 e 715009756 é necessária.
- Se equipado com o Teto com Áudio, a fiação 715010324 é necessária.

Para-brisa Basculante em Vidro com Kit Limpador/Lavador

G1, G1 MAX

715002441



- Para-brisa integral de vidro laminado curvado em armação de metal.
- Fornece maior visibilidade.
- Veda firmemente contra a estrutura da gaiola e protege o piloto e o passageiro das intempéries e, ao mesmo tempo, permite fluxo de ar controlado.
- Abertura em 3 posições: totalmente fechado, aberto em ¼ e totalmente aberto.

- Ideal para condições de pilotagem na lama.
- Operação assistida por amortecedor à gás, articula-se em duas dobradiças localizadas na parte superior do para-brisa.
- Limpador de velocidade única e distribuidor de fluido de lavagem.
- Requer fiação: Se equipado com Teto Esportivo, a fiação 710004462 e 715003094 são necessários. Se equipado com o Teto com Áudio, a fiação 715008781 e 715003094 é necessária..

NOVO Para-brisa Basculante – Revestido

G1, G1 MAX

715002442

G2, G2 MAX









715010010



- Sua alça aprimorada permite uma abertura rápida e com pouco esforço (somente 715010010y).
- Para-brisa integral de policarbonato reforçado com revestimento Makrolon e armação de metal.
- Fornece excelente visibilidade e melhor resistência à abrasão

- Veda firmemente contra a estrutura da gaiola e protege o motorista e o passageiro das intempéries e, ao mesmo tempo, permite fluxo de ar controlado.
- Pode ser ajustado em 3 posições: totalmente fechado, ¼ aberto ou completamente aberto.
- Operação assistida por amortecedor à gás.
- Ideal para condições de pilotagem na lama.

Alguns produtos podem estar indisponíveis em seu país.

NOVO Para-brisa em Vidro	G1, G1 MAX	715001303	
	G2, G2 MAX	715010876	
	<ul style="list-style-type: none"> Para-brisa integral de vidro laminado curvado em armação de metal. Veda firmemente contra a gaiola e protege o motorista e o passageiro das intempéries e, ao mesmo tempo, proporciona excelente visibilidade. Deve ser usado com limpador de para-brisa e kit de lavagem (715001638 Defender G1 or 715009441 Defender G2) para manter clara visibilidade durante severas condições de condução. 		
Para-brisa Integral - Revestido	G1, G1 MAX, G2, G2 MAX	715002432	
	<ul style="list-style-type: none"> Para-brisa integral de policarbonato reforçado com revestimento Makrolon⁺ resistente à impactos. Fornecer excelente visibilidade e melhor resistência à abrasão. Protege o motorista e o passageiro de intempéries. Instalação ou remoção rápida e fácil, sem ferramentas. 		
Para-brisa Integral	G1, G1 MAX	715002431	
	<ul style="list-style-type: none"> Para-brisa integral de policarbonato resistente a altos impactos. Formulado para não amarelar, não produzir rachaduras, não produzir fissuras, com excelente resistência a raios UV e excelente visibilidade. Protege o motorista e o passageiro de intempéries. Instalação ou remoção rápida e fácil, sem ferramentas. 		
NOVO Meio para-brisa – Revestido	G1, G1 MAX, G2, G2 MAX	715010075	
	<ul style="list-style-type: none"> Meio para-brisa de policarbonato reforçado com revestimento Makrolon⁺ com alta resistência à impactos. Formulado para não amarelar, não produzir rachaduras, não produzir fissuras, com excelente resistência a raios UV e excelente visibilidade. Protege o motorista e o passageiro de intempéries. Apresenta aba de ângulo invertido para desviar o fluxo de ar. Instalação ou remoção rápida e fácil, sem ferramentas. Não compatível com portas flexíveis. 		
Para-brisa ProVent	G1, G1 MAX, G2, G2 MAX	715005276	
	<ul style="list-style-type: none"> Para-brisa integral em policarbonato com revestimento Quantum⁺ de alta resistência à abrasão. Desempenho otimizado com Cabines Fechadas. Aberturas controláveis para gerenciar o fluxo de ar. Canaliza o ar para dentro da cabine, desmembra o para-brisa e fecha completamente para eliminar o fluxo de ar. Duas aberturas inferiores e uma superior (pre-filtro instalado). Excelente visibilidade e maior resistência à abrasão. Protege piloto e passageiro de intempéries. Instalação fácil e rápida sem ferramentas. Não compatível com kits de limpadores. 		
NOVO Kit Limpador e Lavador de Para-brisa Intermitente SMART	G2, G2 MAX	715009441	
	<ul style="list-style-type: none"> A maneira ideal de manter seu para-brisa limpo na chuva ou ao passar por lama e água. Inclui limpador de velocidade única, distribuidor de fluido de lavagem e suporte para montagem no para-brisa. Modo de variação automática de velocidade e recursos de velocidade intermitente do limpador disponíveis quando o kit é instalado em combinação com o ACM e que variam com a velocidade do veículo. Deve ser usado com Para-brisa de Vidro (715010876) ou Para-brisa de Vidro Basculante (715009225). Requer fiação de alimentação quando o ACM não está instalado: <ul style="list-style-type: none"> Se equipado com teto Esporte os cabos 715010489 e 715009756 são necessários. Se equipado com o Teto com Áudio, o cabo 715010324 é necessário. Incluso com o Para-brisa Basculante com Kit Limpador e Lavador Intermitente SMART (715009890). 		
Kit Limpador e Lavador de Para-brisa	G1, G1 MAX	715001638	
	<ul style="list-style-type: none"> A maneira ideal de manter seu para-brisa limpo na chuva ou ao passar por lama e água. Inclui limpador de velocidade única, distribuidor de fluido de lavagem e suporte para montagem no para-brisa. Deve ser usado com Para-brisa de Vidro (715010876) ou Para-brisa de Vidro Basculante (715002942) ou Para-brisa de Vidro Basculante Elétrico (715003885). Requer fiação de alimentação: Se equipado com o Teto Esportivo, os cabos 710004462 e 715003094 são necessários. Se equipado com o Teto com Áudio, os cabos 715008781 e 715003094 são necessários. 		
NOVO Fiação para Limpador e Vidros Elétricos	G2, G2 MAX	715009756	
	<ul style="list-style-type: none"> Necessário para instalar Portas Integrals Dianteiras Deluxe (715010568 or 715010570) e/ou kit de limpador e lavador de para-brisa intermitente (715009441). Necessário se você deseja construir sua própria cabine a partir de componentes modulares. Incompatível com Teto de Áudio. 		

Alguns produtos podem estar indisponíveis em seu país.

NOVO Fiação para Limpador e Vidros Elétricos

G2, G2 MAX

715010324

- Necessário para instalar Portas Integrais Dianteiras Deluxe (715010568 or 715010570) e/ou kit de limpador e lavador de para-brisa intermitente (715009441).
- Necessário se você deseja construir sua própria cabine a partir de componentes modulares.

Fiação para Limpador e Vidros Elétricos

(Não ilustrado)

G1, G1 MAX

715008781

- Necessário para instalar o Teto com Áudio (715005206 ou 715006879) com os seguintes acessórios: Pára-brisas basculante em vidro com Kit Limpador e Lavador (715002441), Kit Limpador e Lavador Pára-brisas (715001638), Portas Completas Frontais Deluxe (715009906 ou 715009913).

Fiação para Limpador e Vidros Elétricos

(Não ilustrado)

G1, G1 MAX

710004462

- Necessário para instalar Portas Completas Frontais Deluxe (715009906 ou 715009913) e/ou kit de limpador e lavador de para-brisa (715001638).
- Necessário se você deseja construir sua própria cabine a partir de componentes modulares.

Kit Limpador Manual

G1, G1 MAX, G2, G2 MAX

715008755

- Limpador manual individual que pode ser usado para limpar detritos do pára-brisa.
- Sistema fácil de instalar que não requer conexão elétrica.
- A alça grande e ergonômica, proporciona uma boa aderência em toda a superfície de varredura.
- Compatível com pára-brisas de vidro e revestidos que utilizam limpadores montados na parte superior.

Defletores de Vento Laterais

G1, G1 MAX, G2, G2 MAX

715005081

- Defletores de vento de policarbonato translúcido montados em ambos os lados da gaiola.
 - Não compatível com Portas Integrais.
 - Vendido em pares.
 - Compatível com todos os pára-brisas.
- Podem ser ajustados em três diferentes posições para melhor controle de fluxo de ar na cabine, quando o para-brisa integral estiver instalado:
 1. Deflexão externa para reduzir turbulência e fluxo de ar interno.
 2. Deflexão interna para aumentar o fluxo de ar na cabine.
 3. Ventilação do para-brisa para reduzir o embaçamento.

ESPELHOS**Espelhos Laterais**

G1, G1 MAX, G2, G2 MAX

715008100 - Preto

- Reforçada construção em náilon preto 9% com base em alumínio fundido revestido.
 - Ajuste duplo (horizontal e vertical), adequado para qualquer condutor.
 - Óptica convexa oferece um campo de visão ideal.
 - Os pivôs com mola permitem que os espelhos se dobrem completamente.
- Pode ser usado com e sem portas e meias portas.
 - Vendido em pares.
 - Não compatível com Portas Flexíveis e Cabines Flexíveis.

Espelho LateralG1, G1 MAX (2022 e posterior), G2, G2 MAX
G1, G1 MAX (2021 e anterior)**715008101***
715002459

- Espelho de alumínio moldado para serviços pesados.
 - Fica no lugar em trilhas irregulares.
 - Design de junta esférica para ajuste estável em vários ângulos e excelente visão.
 - Use com ou sem teto, para-brisa ou portas.
- Não é para uso rodoviário.
 - Serve em ambos os lados.
 - Vendido individualmente.

*Não compatível com Meias-Portas (715006314 e 715006316).

Espelho Central Panorâmico






G1, G1 MAX, G2, G2 MAX

715003638

- Espelho convexo grande angular.
- Oferece visibilidade aprimorada.
- Pode ser usado com ou sem teto e para-brisa e com compartimento da cabine.

Alguns produtos podem estar indisponíveis em seu país.

PROTEÇÃO TRASEIRA CONTRA VENTO

Janela Traseira de Vidro com Pannel Deslizante		G1, G1 MAX (exceto modelos X mr), G2, G2 MAX	715007080
	<ul style="list-style-type: none">Feita de vidro temperado de alta resistência.Ideal para evitar entrada de poeira ou chuva em ambientes agressivos.Painel deslizante para ventilação otimizada.Rápida e fácil instalação.	<ul style="list-style-type: none">Teto Esportivo (715002430 ou 715003038) necessário para instalação.Não compatível com kit snorkel.	
Janela Traseira de Vidro		G1, G1 MAX (exceto modelos X mr), G2, G2 MAX	<input checked="" type="checkbox"/> 715009915 • Fumê <input type="checkbox"/> 715007079 • Claro
	<ul style="list-style-type: none">Feita de vidro temperado de alta resistência.Ideal para evitar entrada de poeira ou chuva em ambientes agressivos.Rápida e fácil instalação.Teto Esportivo (715002430 ou 715003038) necessário para instalação.	<ul style="list-style-type: none">Não compatível com kit snorkel.Vidro fumê 14% VLT (transmissão visual de luz).Kit de instalação de vedação da proteção contra vento traseira (715006705) necessário para instalação em modelos Defender 2020.	
Janela Traseira de Policarbonato		G1, G1 MAX (exceto modelos X mr) G2, G2 MAX	715007081 715009325
	<ul style="list-style-type: none">Feita de policarbonato resistente a altos impactos.Ideal para evitar entrada de poeira ou chuva em ambientes agressivos.Rápida e fácil instalação.Teto Esportivo (715002430 ou 715003038) necessário para instalação.		
Tela Traseira		G1, G1 MAX, G2, G2 MAX	715002851
	<ul style="list-style-type: none">Tela traseira de tecido vazado que reduz o arrasto do vento do para-brisa para maior conforto na cabine.Instalação rápida e fácil na gaiola.O logotipo branco da Can-Am na parte superior ajuda a manter a visão desobstruída.		
Janela Traseira em Material Flexível		G1, G1 MAX, G2, G2 MAX	715003249
	<ul style="list-style-type: none">Janela clara e flexível feita de vinil transparente.Resiste a rachaduras pelo frio até -20°C (-4°F).Bloqueia arrasto do vento e a entrada de poeira e chuva para maior conforto na cabine.	<ul style="list-style-type: none">Instala rapidamente e facilmente na gaiola.O logotipo branco da Can-Am na parte superior ajuda a manter a visão desobstruída.	

Alguns produtos podem estar indisponíveis em seu país.

PORTAS

NOVO Portas Dianteiras Integrais Deluxe

G2 (exceto modelos X mr),
G2 MAX (exceto modelos X mr)

715010568 - Claro

715010570 - Fumê



- Portas premium em polietileno reforçado.
- Oferecem excelente proteção contra os elementos.
- Fechaduras de porta com chave.
- Vidro fumê com 14% VLT (transmissão visual de luz).
- Fácil de remover em dias quentes e ensolarados.
- Áreas de armazenamento integradas.
- O design curvo das portas oferece ainda mais espaço..
- Abertura ampla da dobradiça traseira para facilitar a entrada/saída da cabine.
- Vidros elétricos acrescentam ventilação.
- Compatível com todos os para-brisas BRP.

- Necessário para instalação:
- Chicote elétrico do limpador de para-brisa e das portas (715009756) para teto esportivo ou chicote elétrico do limpador de para-brisa e das portas (715010324) para teto com sistema de áudio.
- Capa de cabos e kit de cabo de energia do Teto (715010489).
- Forração do Teto Dianteiro (715009196) e kit de vedação de teto esportivo (715003126).
- São necessários acabamentos coloridos para portas (vendidos separadamente).
- Inclui ferramentas para instalação do acabamento de porta.

Portas Dianteiras Integrais Deluxe

G1 (exceto modelos X mrs),
G1 MAX (exceto modelos X mr)

☐ **715009906** - Claro

☒ **715009913** - Fumê



- Novas fechaduras de porta com chave.
- Portas premium feitas de polietileno reforçado.
- Oferecem excelente proteção contra os elementos.
- Vidro fumê com 55% VLT (transmissão visual de luz).
- Fácil de remover em dias quentes e ensolarados.
- Áreas de armazenamento integradas.
- O design curvo das portas oferece ainda mais espaço.
- Abertura ampla da dobradiça traseira para facilitar a entrada/saída da cabine.
- O vidro elétrico oferece ventilação adicional.


- Compatível com todos os para-brisas BRP.
- Requer cabo de limpador e vidros elétricos (710004462), cabo de energia do teto (715003094), kit de vedação de teto esportivo (715003126).
- Se equipado com Teto de Áudio, o Cabo de Limpador e Vidros Elétricos (715008781) é necessário.
- São necessários acabamentos coloridos para portas (vendidos separadamente).
- Inclui ferramentas para instalação do acabamento de porta.

NOVO Portas Traseiras Integrais Deluxe

G2 MAX

☐ **715010569** - Claro

☒ **715010571** - Fumê



- Novas fechaduras de porta com chave.
- Portas premium feitas de polietileno reforçado.
- Oferecem excelente proteção contra os elementos.
- Vidro fumê com 14% VLT (transmissão visual de luz).
- Fácil de remover em dias quentes e ensolarados.
- Áreas de armazenamento integradas.
- O design curvo das portas oferece ainda mais espaço..
- Abertura ampla da dobradiça traseira para facilitar a entrada/saída da cabine.
- Vidro manual oferece ventilação adicional.

- Requer Portas Dianteiras (715010568) ou Portas Dianteiras Deluxe – Vidro fumê (715010570), Chicote elétrico do limpador de para-brisa e das portas (715009756) para teto esportivo ou chicote elétrico do limpador de para-brisa e das portas (715010324) para teto com sistema de áudio. Capa de cabos e kit de cabo de energia do Teto (715010489).
- Forração do Teto Dianteiro (715009196) e kit de vedação de teto esportivo (715003126)
- São necessários acabamentos coloridos para portas (vendidos separadamente).
- Inclui ferramentas para instalação do acabamento de porta.

Portas Traseiras Integrais Deluxe

G1 MAX 2022 e posteriores (produzidos após 18 Janeiro, 2021) (exceto modelos X mr)

☐ **715009907** - Claro

☒ **715009914** - Fumê



- Novas fechaduras de porta com chave.
- Portas premium feitas de polietileno reforçado.
- Oferecem excelente proteção contra os elementos.
- Vidro fumê com 14% VLT (transmissão visual de luz).
- Fácil de remover em dias quentes e ensolarados.
- Áreas de armazenamento integradas.
- O design curvo das portas oferece ainda mais espaço..
- Abertura ampla da dobradiça traseira para facilitar a entrada/saída da cabine.

- Vidro manual oferece ventilação adicional.
- Requer Portas Dianteiras Integrais Deluxe (715009906 ou 715009913), cabo de limpador e vidros elétricos (710004462), cabo de energia do teto (715003094), kit de vedação de teto esportivo (715003583 para modelos MAX).
- São necessários acabamentos coloridos para portas (vendidos separadamente).
- Inclui ferramentas para instalação do acabamento de porta.

Meias-Portas Dianteiras Deluxe

G2, G2 MAX

G1, G1 MAX (2022 e posteriores)

715010572 **NOVO**

715007201



- Portas premium de cores combinando, feitas em polietileno reforçado.
- Ajuste e acabamento premium.
- Delgada e com bolsos internos.
- Abertura ampla da dobradiça traseira para facilitar entrada/saída no compartimento.

- Maçanetas internas e externas.
- Acabamentos Coloridos de Porta são necessários (vendidos separadamente).
- Inclui ferramentas para instalação do acabamento de porta.

Alguns produtos podem estar indisponíveis em seu país.

Meias-Portas Traseiras Deluxe	G2 MAX	715010573 NOVO
	G1, G1 MAX (2022 e posteriores)	715007202



- Portas premium de cores combinando, feitas em polietileno reforçado.
- Ajuste e acabamento premium.
- Delgada e com bolsos internos.
- Abertura ampla da dobradiça traseira para facilitar entrada/saída no compartimento.
- Maçanetas internas e externas.
- Acabamentos Coloridos de Porta são necessários (vendidos separadamente).
- Inclui ferramentas para instalação do Acabamento de Porta.

NOVO Acabamento de Portas Dianteiras	G2, G2 MAX	
---	------------	--



- Personalize seu Defender adicionando painéis de porta com cores correspondentes.
- Painéis dianteiros para portas integrais ou meias-portas com cores correspondentes.
 - Portas Dianteiras Integrais Deluxe (715010568), Portas Dianteiras Integrais Deluxe – Vidro Fumê (715010570) ou Meias-portas Dianteiras Deluxe (715010572) são necessárias.


Acabamento da Porta Dianteira Esquerda

- **705801224** • Stealth Black NOVO
- **705801269** • Dark Wildland Camo NOVO
- **705801551** • Dusty Navy NOVO

Acabamento da Porta Dianteira Direita

- **705801225** • Stealth Black NOVO
- **705801270** • Dark Wildland Camo NOVO
- **705801552** • Dusty Navy NOVO

NOVO Acabamento de Portas Traseiras	G2 MAX	
--	--------	--



- Personalize seu Defender adicionando painéis de porta com cores correspondentes.
- Painéis traseiros para portas integrais ou meias-portas com cores correspondentes.
 - Portas Traseiras Integrais Deluxe (715010569), Portas Traseiras Integrais Deluxe – Vidro Fumê (715010571) ou Meias-portas Traseiras Deluxe (715010573) são necessárias.

Acabamento da Porta Traseira Esquerda

- **705801234** • Stealth Black NOVO
- **705801271** • Dark Wildland Camo NOVO
- **705801275** • Dusty Navy NOVO

Acabamento da Porta Traseira Direita

- **705801235** • Stealth Black NOVO
- **705801272** • Dark Wildland Camo NOVO
- **705801276** • Dusty Navy NOVO

Acabamento de Portas Dianteiras	G1, G1 MAX	
--	------------	--



- Personalize seu Defender adicionando painéis de porta com cores correspondentes.
- Portas Dianteiras Integrais Deluxe (715009906), Portas Dianteiras Integrais Deluxe – Vidro Fumê (715009913) ou Meias-Portas Dianteiras Deluxe (715007201) são necessárias.

Acabamento da Porta Dianteira Esquerda

- **705801617** • Dark Wildland Camo NOVO
- **705801565** • Dusty Navy
- **705801303** • Stealth Black
- **705801330** • Compass Green
- **705801504** • Timeless Black
- **705801340** • Fiery Red
- **705801408** • Hyper Silver

Acabamento da Porta Dianteira Direita

- **705801618** • Dark Wildland Camo NOVO
- **705801566** • Dusty Navy
- **705801305** • Stealth Black
- **705801331** • Compass Green
- **705801505** • Timeless Black
- **705801341** • Fiery Red
- **705801409** • Hyper Silver

Acabamento de Portas Traseiras	G1 MAX	
---------------------------------------	--------	--



- Personalize seu Defender adicionando painéis de porta com cores correspondentes.
- Portas Traseiras Integrais Deluxe (715009907), Portas Traseiras Integrais Deluxe – Vidro Fumê (715009914) ou Meias-Portas Traseiras Deluxe (715007202) são necessárias.

Acabamento da Porta Traseira Esquerda

- **705801619** • Dark Wildland Camo NOVO
- **705801567** • Dusty Navy
- **705801307** • Stealth Black
- **705801332** • Compass Green
- **705801506** • Timeless Black
- **705801342** • Fiery Red
- **705801410** • Hyper Silver

Acabamento da Porta Traseira Direita

- **705801620** • Dark Wildland Camo NOVO
- **705801568** • Dusty Navy
- **705801309** • Stealth Black
- **705801333** • Compass Green
- **705801507** • Timeless Black
- **705801343** • Fiery Red
- **705801411** • Hyper Silver

NOVO Portas Rígidas Transparentes Dianteiras	G2, G2 MAX	715010067
---	------------	------------------



- Portas com estrutura de aço robustas e compactas para um amplo campo de visão.
- Painel inferior transparente de policarbonato revestido maximiza a visibilidade ao redor de seu veículo.
- Parte superior composta por duas janelas deslizantes de vidro temperado para maior versatilidade e circulação de ar otimizada
- Em conformidade com a CE e ROHVA para segurança ideal, permitindo que você remova a barra de proteção lateral para aumentar o espaço na cabine.
- Contorno selado proporciona maior conforto dos ocupantes em todos os climas.
- Portas com fechadura para maior tranquilidade.

Alguns produtos podem estar indisponíveis em seu país.

Portas Rígidas Transparentes Dianteiras	G1 (todos os anos) (exceto modelos X mr), G1 MAX 2022 e posteriores (exceto modelos X mr)	715006261	
--	---	------------------	--



- Portas com estrutura de aço robustas e compactas para um amplo campo de visão.
- Painel inferior transparente de policarbonato revestido maximiza a visibilidade ao redor de seu veículo.
- Parte superior composta por duas janelas deslizantes de vidro temperado para maior versatilidade e circulação de ar otimizada.
- Em conformidade com a CE e ROHVA para segurança ideal, permitindo que você remova a barra de proteção lateral para aumentar o espaço na cabine.
- Contorno selado proporciona maior conforto dos ocupantes em todos os climas.
- Portas com fechadura para maior tranquilidade.

Portas Rígidas Transparentes Traseiras	G1 MAX 2022 e posteriores (exceto modelos X ms), G2 MAX	715006262	
---	---	------------------	--



- Portas com estrutura de aço robustas e compactas para um amplo campo de visão.
- Painel inferior transparente de policarbonato revestido maximiza a visibilidade ao redor de seu veículo.
- Parte superior composta por duas janelas deslizantes de vidro temperado para maior versatilidade e circulação de ar otimizada.
- Em conformidade com a CE e ROHVA para segurança ideal, permitindo que você remova a barra de proteção lateral para aumentar o espaço na cabine.
- Contorno selado proporciona maior conforto dos ocupantes em todos os climas.
- Portas com fechadura para maior tranquilidade.

Meias Portas	G1	715006314 • 2 portas	
	G1 MAX	715006316 • 4 portas	
	G2	715010076 • 2 portas NOVO	
	G2 MAX	715010077 • 4 portas NOVO	



- Meias-portas feitas de plástico.
- Estrutura metálica para maior nível de ajuste, acabamento e rigidez.
- Abertura ampla da dobradiça traseira para facilitar entrada/saída no compartimento.
- Bolsos e revestimentos internos para maior proteção.

NOVO Portas Flexíveis Can-Am	G1, G1 MAX, G2, G2 MAX	715009895 • 2 portas diant.	
	G1 MAX 2018 e anteriores, 2022 e posteriores (modelos produzidos após 18 Janeiro, 2021), G2 MAX	715009896 • 2 portas tras.	



- Design aprimorado para aumentar a funcionalidade
- Portas flexíveis resistentes às intempéries, reforçadas com estrutura de aço, oferecem boa proteção contra os elementos.
- Feito de lona resistente a raios UV para excelente resistência a rasgos e abrasão.
- Dobradiça traseira com ampla abertura para facilitar entrada/saída.
- Janelas com zíper feitas de vinil polido laminado para ventilação adicional.
- Instalação rápida e fácil, podendo ser facilmente removido em dias quentes e ensolarados.
- Compatível com tetos e espelhos BRP.

O kit de instalação de portas flexíveis (715006238 / 2X para MAX) é necessário para instalação de portas de 2019 e anteriores em modelos Defender 2020.

Fechaduras de Portas Dianteiras Deluxe	G1, G1 MAX	715009951	
---	------------	------------------	--



- Permite que você atualize suas portas Deluxe com fechaduras de porta integradas.
- Inclui um par de fechaduras para portas dianteiras.
- Incluído em kits de portas Deluxe e Cabines Deluxe 2025 e posteriores.
- 2 chaves inclusas.

Fechaduras de Portas Dianteiras e Traseiras Deluxe	G1 MAX	715009952	
---	--------	------------------	--



- Permite que você atualize suas portas Deluxe com fechaduras de porta integradas.
- Inclui 4 fechaduras para portas dianteiras e traseiras.
- Incluído em kits de portas Deluxe e Cabines Deluxe 2025 e posteriores.
- 2 chaves inclusas.


Alguns produtos podem estar indisponíveis em seu país.

ACESSÓRIOS PARA ASSENTOS

Apoio de Cabeça Central

G1, G1 MAX, G2, G2 MAX

715005163



- O apoio de cabeça para a posição de banco do centro da frente em modelos de três assentos e para a posição de banco traseiro no centro dos modelos MAX.
- Os apoios de cabeça frontal estão disponíveis separadamente para passageiros dianteiros em modelos MAX.
- Os apoios de cabeça são necessários para todos os passageiros em algumas trilhas regulamentadas.
- Não compatível com a CE.

Apoios de cabeça são obrigatórios para todos os passageiros em algumas trilhas regulamentadas.

Apoios de Cabeça Dianteiros

G1 MAX, G2 MAX

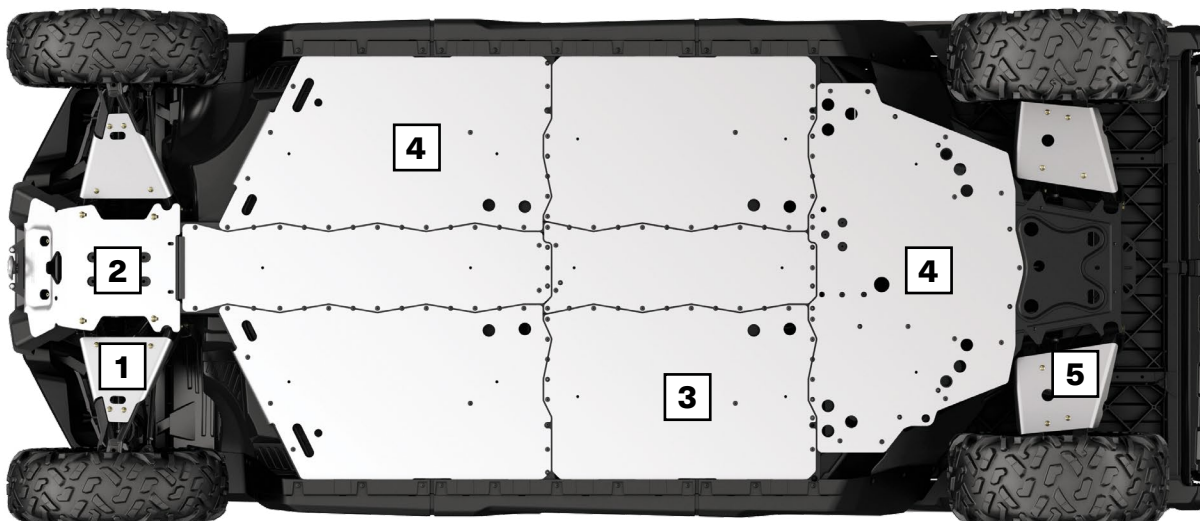
715005164



- Apoio de cabeça adicional para todas as três posições de assento frontal nos modelos MAX.
- Os apoios de cabeça frontal estão disponíveis separadamente para passageiros dianteiros em modelos MAX.
- Os apoios de cabeça são necessários para todos os passageiros em algumas trilhas regulamentadas.
- Não compatível com a CE.

Apoios de cabeça são obrigatórios para todos os passageiros em algumas trilhas regulamentadas.

PLACAS PROTETORAS EM ALUMÍNIO



Para máxima durabilidade e força, nossas placas protetoras de alumínio são fabricadas com Alumínio 5052 H32 de alta resistência, com 4,5mm (3/16") de espessura.

- Durabilidade Extrema
- Alta Resistência

DEFENDER, DEFENDER MAX

		2019 e anteriores		2020 e posteriores		2026	
Ofereça a seu Defender o kit de proteção total ou adquira as peças separadamente		Tipo de suspensão dianteira					
		Duplo braço em A (G1)	Duplo braço arqueado em A barra estab. (G1)	Duplo braço em A (G1)	Duplo braço arqueado em A barra estab. (G1)	Duplo braço arqueado em A barra estab. (G1)	Duplo braço arqueado em A barra estab. (G2)
KIT DE PROTEÇÃO TOTAL							
Kit de Placas Protetoras de Alumínio		715003711 (exceto MAX)	715006977 (3-up)	715006694 (exceto MAX)	715006696 (3-up e 6x6)	715006979 (somente 3-up 2020 a 2021)	715009141
		715003712 (somente MAX)	715006978 (MAX)	715006695 (somente MAX)	715006697 (somente MAX e PRO)	715006980 (somente MAX 2020 a 2021)	
INDIVIDUAL ALUMINUM SKID PLATES							
1	Protetores Dianteiros dos Braços em A <ul style="list-style-type: none">• Proteção adicional na parte inferior do mecanismo de direção e suspensão do seu veículo (Braço em A).• Vendido em pares.• Não compatível com Sistema de Esteiras Apache	715008274	715006975	715008274	715004387	715004387 (2022 e post.) 715006975 (somente 2020 a 2021)	715009404 (compatível com sistema de esteiras Apache XC LT)
2	Placa Protetora Dianteira <ul style="list-style-type: none">• Protege a parte inferior dianteira do seu veículo ao conduzir em condições de terreno acidentado.• Agrega estilo à parte frontal de seu veículo.	715002447	715002447	715002447	715002447	715002447	715009137 (não compatível com esteiras)
3	Placa Protetora Central <p>O kit inclui placas protetoras central e laterais.</p> <ul style="list-style-type: none">• Proteção ultradurável para a parte inferior do seu veículo.• Facilita o trabalho em terrenos mais acidentados.• Utilizar com o kit de placas protetoras inferiores.	715003467 (somente MAX)	715003467 (somente MAX)	715003467 (somente MAX e PRO)	715003467 (somente MAX e PRO)	715003467 (somente MAX e PRO)	N/D
4	Kit de Placas Protetoras Inferiores <ul style="list-style-type: none">• Proteção ultradurável para a parte inferior do seu veículo.• Facilita o trabalho em terrenos mais acidentados.• O kit inclui placas protetoras laterais e traseiras.	715002446	715002446	715007982	715007982	715007982	N/D
5	Protetores Traseiros dos Braços em A <ul style="list-style-type: none">• Proteção adicional na parte inferior da suspensão do seu veículo (Braço em A).• Vendido em pares.• Não compatível com Sistema de Esteiras Apache.	715002445	715006976	715002445	715004388	715004388 (2022 e post.) 715006976 (somente 2020 a 2021)	715009405 (compatível com sistema de esteiras Apache XC LT)

Alguns produtos podem estar indisponíveis em seu país.

PARA-CHOQUES E PROTEÇÃO

PARA-CHOQUES

NOVO Large Heavy-Duty Front Bumper

G2, G2 MAX

715009164



- Tubo de aço de 3,8 cm (1,5") de alta resistência.
- Fornece proteção otimizada.
- Revestimento anti-corrosão interno e externo com pintura eletrostática.
- Ponto integrado de montagem para Barra de luzes LED SMART 10" (25 cm) (715008745).
- Standard em todos os modelos cabinado Lone Star e Limited.

Para-choque Dianteiro

G1, G1 MAX (2019 e anteriores)

715002418

G1, G1 MAX (2020 e posteriores)

715005754



- Tubo de aço de 3,8 cm (1,5") de alta resistência.
- Fornece proteção otimizada.
- Revestimento anti-corrosão interno e externo com pintura eletrostática.
- Pontos de montagem de luzes integrados.
- Necessário para instalar as Placas do Para-choque Dianteiro Xtreme, Rack Dianteiro e os Protetores de Canto Dianteiros.

Placas do Para-choque Dianteiro Xtreme

G1, G1 MAX (2019 e anteriores)*

715003005

G1, G1 MAX (2020 e posteriores)*

715005777



- Feitas em aço de alta resistência de alto calibre com almofadas de borracha para maior proteção.
- Revestimento anti-corrosão interno e externo com pintura eletrostática.
- Proporciona proteção adicional da extremidade dianteira.

*Requer Para-choque Dianteiro (715002418) para instalação.

‡Requer Para-choque Dianteiro (715005754) para instalação.

Protetores de Canto Dianteiros

G1, G1 MAX (2019 e anteriores)*

715002833

G1, G1 MAX (2020 e posteriores)*

715005774



- Tubo de aço de 3,2 cm (1,25") de alta resistência.
- Proporciona proteção aprimorada para cantos dianteiros.
- Revestimento anti-corrosão interno e externo com pintura eletrostática.
- Vendido em pares.

*Requer Para-choque Dianteiro (715002418) para instalação.

‡Requer Para-choque Dianteiro (715005754) para instalação.

Para-choque Dianteiro Rancher

G1, G1 MAX

715005410



- A proteção frontal baixa e as placas permitem que você use seu veículo no manejo de gado, mantendo a segurança de seu rebanho e veículo.
- A porção frontal plana facilita cutucar delicadamente o gado ou empurrar objetos leves, como fechar uma cerca.
- A proteção dianteira se estende por toda a frente para fornecer uma camada extra de defesa aos faróis e ao radiador.
- Revestimento anti-corrosão interno e externo com pintura eletrostática.
- Defender, Defender MAX (2020 e posteriores)
- Borda de ataque aprimorada.
- Compatível com rack dianteiro, pneus e guinchos.

Para-choque Dianteiro XT

G1, G1 MAX (2019 & prior)

715004407



- Tubo de aço de 3,8 cm (1,5").
- Fornece proteção para serviços leves.
- Revestimento anti-corrosão interno e externo com pintura eletrostática.
- Compatível com kit de iluminação.
- Padrão nos modelos XT e XT Cabinados 2018 e 2019.
- Não é compatível com as Placas de Para-choque Xtreme, Protetores de Canto Dianteiros e Rack Dianteiro LinQ.

Para-choque Dianteiro X mr


G1, G1 MAX


■ 715006143 • Preto




- Tubo de aço de 3,8 cm (1,5") de alta resistência.
- Revestimento anti-corrosão interno e externo com acabamento durável.
- Proporciona proteção total da dianteira do veículo.
- Placa de suporte do guincho integrada para realocação do guincho em uma posição mais alta para facilitar o acesso em condições de lama ou para luzes auxiliares.
- Inclui um gancho de reboque dianteiro.
- Padrão nos modelos X mr.
- Guincho vendido separadamente.


Alguns produtos podem estar indisponíveis em seu país.

Protetores de Caçamba e Trilhos de Amarração	G1 (Somente modelos 6x6 e PRO)	715005415	
	<ul style="list-style-type: none"> • Tubo de aço de 3,8 cm (1,5") de alta resistência. • Proteção confiável da carga e pontos de amarração para manter cargas volumosas seguras e firmes. • Revestimento anti-corrosão com pintura eletrostática. • Projetado para se manter fixo no lugar mesmo quando as paredes laterais da caçamba forem removidas. 		


NOVO Para-choque Traseiro	G2, G2 MAX	715009158	
	<ul style="list-style-type: none"> • Construção em aço resistente de 1,5" (3,8 cm) de diâmetro e design tubular integrado. • Degrau inferior e superior integrado para fácil acesso à caçamba de carga. • Maior proteção da caixa de carga traseira e do canto inferior da caixa, permitindo ao mesmo tempo o funcionamento normal da porta traseira. • Revestimento anti-corrosão interno e externo com pintura eletrostática. 		


Para-choque Traseiro	G1, G1 MAX	715008109	
	<ul style="list-style-type: none"> • Projeto tubular integrado construído em aço de alta resistência, com 3,8 cm (1,5") de diâmetro. • Maior proteção da caçamba e seus cantos inferiores, permitindo abertura normal da porta da caçamba. • Revestimento anti-corrosão interno e externo com pintura eletrostática. • Necessário para Instalação dos Protetores Laterais Traseiros 715003055). 		

Adaptador para Para-choque Traseiro (Não ilustrado)	G1 (Somente modelos 6x6 e PRO)	715006060	
<ul style="list-style-type: none"> • Necessário para instalar o para-choque traseiro nos modelos Defender com caçamba longa. 			

Protetores Laterais Traseiros	G1, G1 MAX	715003055	
	<ul style="list-style-type: none"> • Tubo de aço de 3,8 cm (1,5") de alta resistência. • Proteção confiável da caçamba. • Revestimento anti-corrosão interno e externo com pintura eletrostática. • Compatível com alargadores de para-lamas. • Escova e defletor de galhos baixos integrados. • Requer Para-choque Traseiro para instalação • Vendido em pares. 		

PROTETORES LATERAIS


Protetores Laterais Dianteiros	G1, G1 MAX	715003450	
	<ul style="list-style-type: none"> • Tubo de aço de 3,2 cm (1,25") de alta resistência. • Proteção dianteira para aplicações em fazendas, chácaras e florestas. • Proporciona proteção total da dianteira do veículo. • Revestimento anti-corrosão interno e externo com pintura eletrostática. • Vendido em pares. • Requer Para-choque Dianteiro (715002418 ou 715005754) com Protetores de Canto Dianteiros (715002833 ou 715005774) e Barras de Deslizamento em Pedras (715002569 ou 715003040 para modelos MAX) para instalação. 		

Protetores Laterais Dianteiros Rancher	G1, G1 MAX	715003617	
	<ul style="list-style-type: none"> • Tubo de aço de 3,2 cm (1,25") de alta resistência. • Proteção dianteira para aplicações em fazendas, chácaras e florestas. • Proporciona proteção total da dianteira do veículo. • Revestimento anti-corrosão interno e externo com pintura eletrostática. • Vendido em pares. • Requer Para-choque Rancher Barras de Deslizamento em Pedras para instalação. 		

Alguns produtos podem estar indisponíveis em seu país.

ALARGADORES DE PARA-LAMAS

Alargadores de Para-Lamas



- Construção robusta em polipropileno injetado.
- Perfeitos para manter lama e detritos fora do veículo.
- Inclui extensão dianteira e traseira e todo os itens necessários para montagem.

G1 (exceto 6x6 e PRO), G1 MAX
G1 6x6
G1 PRO
G2, G2 MAX

715006821
715005409
715006001
715009177 NOVO

Alargadores de Para-Lamas Esportivos



- Alargadores estreitos, no tamanho certo para reduzir volume de lama e detritos ejetados pelos pneus.
- Construção robusta em polipropileno moldado por injeção.
- Inclui extensão dianteira e traseira e todo os itens necessários para sua montagem.

G1 (exceto 6x6 e PRO), G1 MAX

715003898

BARRAS DE DESLIZAMENTO EM PEDRAS

NOVO X mr / Barras de Deslizamento em Pedras Lone Star



- Barra de deslizamento em pedras feitos de aço pintado de 2 mm com degrau integrado para acesso elevado à caixa de carga.
- Proteja as laterais do veículo e o chassi contra grandes obstáculos.
- Instalação rente ao chassi do veículo para ultrapassar melhor os obstáculos.
- Standard nos modelos Defender G2 X mr e Lone Star.
- Vendido em pares.

G2
G2 MAX

715009421
715010031

Barras de Deslizamento em Pedras



- Barra de deslizamento em pedras para serviço pesado fabricados em alumínio pintado de 5 mm (3/16") com degrau integrado para acesso elevado à caçamba.
- Proteja as laterais do veículo e o chassi contra grandes obstáculos.
- Instalação rente ao chassi do veículo para ultrapassar melhor os obstáculos.
- Não é compatível com outros estribos.
- Vendido em pares.
- Padrão nos modelos Defender X mr, Defender MAX X mr e Defender XT-P.

G1
G1 MAX, G1 PRO

■ 715006671 • Preto
■ 715006721 • Preto

Barras de Deslizamento em Pedras



- Proteja as laterais do veículo e o chassi contra grandes obstáculos.
- Fabricados em aço reforçado de 3,0cm (1.5") de diâmetro.
- Revestimento anti-corrosão interno e externo com pintura eletrostática.
- Degrau integrado para facilitar acesso à caçamba.
- Vendido em pares.

G1, G1 6x6
G1 MAX, G1 PRO

715002569
715003040

PARA-BARRO

Para-Barro



- Mantenha a lama e detritos fora da caçamba e proteja o reboque ou outros veículos que venham atrás de você.
- Melhore o visual de seu veículo.
- Fabricado em borracha EPDM.
- Requer Para-choque Traseiro para instalação.
- Vendido em pares.

G1, G1 MAX

715003041

Alguns produtos podem estar indisponíveis em seu país.




SISTEMA LINQ

O sistema LinQ oferece fixação quase instantânea e sem ferramentas para uma ampla gama de acessórios. Adapte rapidamente seu side-by-side para qualquer aventura, com a certeza de que seu equipamento permanecerá seguro, não importa o quão difícil seja a trilha.

ARMAZENAMENTO OTIMIZADO COM DEFENDER G2

Pronto para trilhas assim que sai da fábrica, a caçamba do Defender G2 inclui pontos de montagem estrategicamente pré-marcados para fácil personalização do equipamento, não importa o sistema escolhido.



INÚMERAS OPÇÕES

SISTEMA ORIGINAL LinQ

é compatível com todos os acessórios de médio a grande porte, incluindo unidades de base de 16" e 36".

LinQ LITE

Projetado para armazenamento compacto e portátil (máx. 2 kg por trava). Permite fixar acessórios em trilhos ou superfícies verticais.

LINQ: CARGA E DESCARGA FÁCIL

LOCALIZAÇÕES E REQUISITOS DE MONTAGEM DE ACESSÓRIOS DEFENDER LinQ

<ul style="list-style-type: none">• Não são necessárias ferramentas: instale e remova manualmente• Equipe seu Can-Am para tarefas específicas rapidamente• Sistema de montagem robusto que suporta os terrenos mais difíceis	DEFENDER G1				DEFENDER G2	
	Caçamba (caçamba longa LinQ) G1 6x6 & PRO	Rack para Carga LinQ 715006140	Rack de Teto Adventure 715003870 / 715004391	Rack de Carga 715005447	Caçamba (caçamba curta LinQ)	Rack para Carga LinQ 715009148 / 715009170
<div>ACESSÓRIOS LinQ COM BASE 16"</div> <div><ul style="list-style-type: none">• Fixadores LinQ montados a 16 polegadas de distância, centralizados.• Menor capacidade de carga do que os acessórios com base de 36".• Podem ser usados em quadriciclos e UTVs Can-Am e motos aquáticas Sea-Doo.</div>						
<div>NOVO Reservatório Combustível LinQ (20 L) 715007822</div> <div>NOVO Reservatório Combustível LinQ (14,5 L) 295100950</div> <div>NOVO Cooler LinQ Rigid 18 L (4,7 Gal) 715010491 • Preto</div> <div>NOVO Cooler LinQ 20 L (5,3 Gal) 295101257 • Cinza</div> <div>Cooler LinQ 43 L (11,4 Gal) 715007825 • Preto 715009276 • Cinza</div> <div>Kit Ferramentas LinQ 715006829</div> <div>Caixa de Ferramentas LinQ 715008111</div> <div>Bolsa LinQ SR 21 L (5,5 Gal) 860202449</div> <div>Bolsa Esportiva LinQ 17 L (4,5 Gal) 860202447</div> <div>Caixa Modular LinQ 715005494 • (10 L) 715007112 • (20 L) 715006830 • (30 L)</div> <div>Bolsa Estanque LinQ 40 L (10,5 Gal) 715008110</div> <div>Bolsa Explorer LinQ 100L (26 Gal) 295101016</div> <div>Cooler Semi-rígido LinQ 20 L (5,3 Gal) 295101252</div>	Kit de Instalação Base LinQ 715008125	Kit de Instalação Base LinQ 715008125	Incompatível	Incompatível	Kit de Instalação Base LinQ 715008125	Kit de Instalação Base LinQ 715008125
Incompatível			Kit de Instalação Base LinQ 715008125	Kit de Instalação Base LinQ 715008125		Incompatível
		Incompatível	Incompatível	Incompatível	Incompatível	
Kit de Instalação Base LinQ 715008125		Kit de Instalação Base LinQ 715008125	Kit de Instalação Base LinQ 715008125	Kit de Instalação Base LinQ 715008125	Kit de Instalação Base LinQ 715008125	Kit de Instalação Base LinQ 715008125
Kit de Instalação Base LinQ 715008125		Kit de Instalação Base LinQ 715008125	Kit de Instalação Base LinQ 715008125	Kit de Instalação Base LinQ 715008125	Kit de Instalação Base LinQ 715008125	
Incompatível		Sem requisitos adicionais				
Kit de Instalação Base LinQ 715008125		Kit de Instalação Base LinQ 715008125	Kit de Instalação Base LinQ 715008125	Kit de Instalação Base LinQ 715008125	Kit de Instalação Base LinQ 715008125	
Incompatível		Sem requisitos adicionais				
Kit de Instalação Base LinQ 715008125	Kit de Instalação Base LinQ 715008125	Kit de Instalação Base LinQ 715008125	Kit de Instalação Base LinQ 715008125	Kit de Instalação Base LinQ 715008125		
Incompatível	Sem requisitos adicionais					
<div>ACESSÓRIOS LinQ COM BASE 36"</div> <div><ul style="list-style-type: none">• Montagem em racks LinQ usados por veículos off-road Can-Am.• Maior capacidade de carga do que os acessórios com base de 16".• Uso limitado a veículos off-road Can-Am.</div>						
<div>Bagageiro LinQ 45L (12 Gal) 715003879</div> <div>Bagageiro LinQ 86 L (23 Gal) 715004923</div> <div>Bagageiro Audio LinQ 43 L (11,5 Gal) 715003018</div> <div>Bagageiro LinQ 53 L (14 Gal) 715006997</div> <div>Cooler LinQ 30 L (8 Gal) 715004778 • Preto</div> <div>Cooler LinQ 35 L (9,2 Gal) 715006998 • Preto</div> <div>Bolsa LinQ Premium da OGIO 715002923 • Preto</div> <div>Cesta LinQ de Alta Resistência 715001215</div> <div>Cesta LinQ de Perfil Baixo 715004282</div> <div>NOVO Cesta LinQ 90L (23 Gal) 715005274</div>	Incompatível	Sem requisitos adicionais	Sem requisitos adicionais	Sem requisitos adicionais	Incompatível	Incompatível
Incompatível		Incompatível	Incompatível	Incompatível	Kit de Instalação Base LinQ 715008125	Kit de Instalação Base LinQ 715008125
					Incompatível	Incompatível
Incompatível		Incompatível	Incompatível	Incompatível	Kit de Instalação Base LinQ 715008125	Incompatível
					Incompatível	
Sem requisitos adicionais		Sem requisitos adicionais	Sem requisitos adicionais	Incompatível	Incompatível	
Incompatível		Incompatível	Incompatível	Kit de Instalação Base LinQ 715008125		Kit de Instalação Base LinQ 715008125
Sem requisitos adicionais		Sem requisitos adicionais	Sem requisitos adicionais	Sem requisitos adicionais	Sem requisitos adicionais	Sem requisitos adicionais
Sem requisitos adicionais		Sem requisitos adicionais	Sem requisitos adicionais	Sem requisitos adicionais	Sem requisitos adicionais	Sem requisitos adicionais
Sem requisitos adicionais	Sem requisitos adicionais	Sem requisitos adicionais	Sem requisitos adicionais	Sem requisitos adicionais	Sem requisitos adicionais	
Sem requisitos adicionais	Sem requisitos adicionais	Sem requisitos adicionais	Sem requisitos adicionais	Sem requisitos adicionais	Sem requisitos adicionais	

Alguns produtos podem estar indisponíveis em seu país.

ACESSÓRIOS LinQ COM BASE DE 16"

NOVO Reservatório de Combustível LinQ 20 L (5 US Gal)

G2, G2 MAX

715007822



- Instalação sistema LinQ, rápido, fácil e seguro.
- Bico anti-derramamento para fácil utilização.
- Capacidade para 20 L (5 US gal).
- Atende ao novo padrão de Dispositivo de Mitigação de Chamas (FMD).
- Dimensões (centímetros): 30,5 x 48 x 30,5 (CxLxA).

NOVO Reservatório de Combustível LinQ 14,5 L (3,8 US Gal)

G2, G2 MAX

295100950



- Instalação sistema LinQ, rápido, fácil e seguro.
- Bico anti-derramamento para fácil utilização.
- Capacidade para 14,5 L (3,8 US gal).
- Dimensões (centímetros): 33 x 48 x 22,8 (CxLxA).
- Obs: Reservatórios de combustível não podem ser empilhados.

NOVO Cooler LinQ 18 L (4,7 US Gal)

G1, G1 MAX, G2, G2 MAX

715010491



- A configuração versátil do LinQ de 16" se adapta a diversos veículos.
- Construção rígida rotomoldada e durável.
- Alças moldadas para instalação e remoção rápidas.
- Isolamento de alta qualidade para ótima retenção de gelo.
- Tampa selada para fechamento hermético e à prova de intempéries.
- O sistema de trava ergonômico e seguro oferece excelente vedação.
- Capacidade de 18 L (4,7 galões americanos).

NOVO Cooler LinQ 20 L (5,3 US Gal)

G1, G1 MAX G2, G2 MAX

295101257



- Montagem LinQ para armazenamento rápido, fácil e seguro.
- Trava no lugar com apenas um quarto de volta.
- Isolamento de alta qualidade para retenção ideal de gelo.
- Mantém o gelo gelado por 5 dias.
- Construção rotomoldada para rigidez e durabilidade excepcionais.
- Tampa selada e à prova de intempéries.
- Alças rígidas facilitam o transporte.
- Alças com trava horizontal permitem a instalação de acessórios LinQ Lite.

- Capacidade para 34 latas de 355 ml.
- Capacidade para 20 L (5.3 US gal).
- Dimensões externas: 52 cm x 38 cm x 35 cm (CxLxA).
- Dimensões internas: 39 cm x 26 cm x 23 cm (CxLxA).
- Kit instalação Base LinQ (715008125) necessário para a instalação.

Obs: Não pode ser montado no reservatório de Combustível LinQ.

NOVO Cooler Semi-rígido LinQ 20 L (5,3 US Gal)

G2, G2 MAX

295101252



- Capacidade de 20 L (5,3 galões americanos) com isolamento e resistência à água.
- Instalação rápida, fácil e segura do sistema LinQ.
- Fixação com um conjunto de fixadores LinQ.
- Caixa térmica macia para uso diário.
- Bolso de tela na parte superior da tampa.

- Bolso com zíper sob a tampa para acesso rápido e fácil.
- Interior removível para fácil limpeza.
- Alças de transporte para facilitar o transporte.
- Capacidade para doze latas de 355 ml.
- Dimensões: 48 cm x 33 cm x 25 cm (CxLxA).

Cooler LinQ 43 L (11.4 US Gal)

G1, G1 MAX, G2, G2 MAX








■ 715007825 • Preto
■ 715009276 • Cinza



- A configuração versátil LinQ 16" se adapta a muitos veículos.
- Invólucro externo de polipropileno resistente a impactos moldado por injeção de alta qualidade para durabilidade excepcional.
- Isolamento de alta qualidade para retenção ideal de gelo.
- Isolamento mais espesso na parte inferior para isolar o calor do veículo.
- Capacidade de 43 L (11,4 galões americanos).
- Montagem LinQ para armazenamento rápido, fácil e seguro.
- Trava no lugar com apenas um quarto de volta.

- Alças rígidas facilitam o transporte.
- Alças de travamento horizontais permitem a instalação de acessórios LinQ Lite.
- Cesto seco incluso para proteger itens.
- Bujão de drenagem na parte inferior para evacuar água.
- Novo sistema de trava ergonômico e seguro oferece excelente vedação.
- Possibilidade de travar o cooler com um cadeado.
- Veja a tabela para local de instalação e requisitos.

Alguns produtos podem estar indisponíveis em seu país.

<div> <div>Compartimento Modular LinQ</div>  </div>	<div> <div>G1, G1 MAX, G2, G2 MAX</div> </div>	<div> <div> 715005494 • (10 L) 715007112 • (20 L) 715006830 • (30 L) </div> </div>
<div> <div>Forro Térmico para Compartimento Modular LinQ (10 L)</div>  </div>	<div> <div>Defender, Defender MAX</div> </div>	<div> <div>219401110</div> </div>
<div> <div>Caixa de Ferramentas LinQ</div>  </div>	<div> <div>G1, G1 MAX, G2, G2 MAX</div> </div>	<div> <div>715008111</div> </div>
<div> <div>Kit de Ferramentas LinQ</div>  </div>	<div> <div>G1, G1 MAX, G2, G2 MAX</div> </div>	<div> <div>715006829</div> </div>
<div> <div>Bolsa LinQ SR 21 L (5.5 Gal)</div>  </div>	<div> <div>G1, G1 MAX, G2, G2 MAX</div> </div>	<div> <div>860202449</div> </div>
<div> <div>Bolsa Esportiva LinQ 17 L (4.5 Gal)</div>  </div>	<div> <div>G1, G1 MAX, G2, G2 MAX</div> </div>	<div> <div>860202447</div> </div>
<div> <div>Bolsa Estanque LinQ</div>  </div>	<div> <div>G1, G1 MAX, G2, G2 MAX</div> </div>	<div> <div>715008110</div> </div>

- Permite empilhar outros compartimentos modulares para ter sempre o equipamento certo acessível.
- Tenha sempre o tamanho de compartimento certo para caber tudo.
- Pode ser instalado em qualquer base LinQ com largura de 16".
- Consulte a tabela para local de instalação e requisitos.

- Forro isolante.
- Encaixa perfeitamente na Caixa Modular LinQ (10 L).
- Acondiciona 7 latas de 355 ml.
- Mantém a temperatura gelada por até 1 dia.
- Dimensões internas: 22,8 x 43 x 6,5 cm (C x L x A).

- A construção de alta precisão em HDPE injetado proporciona rigidez e durabilidade.
- Capacidade máxima de 5 galões (19 L).
- Tampa resistente às intempéries, selada e com fechadura.
- Sistema fácil de conexão/retirada sem uso de ferramentas.
- Todos os benefícios do LinQ – simples, rápido e seguro.
- Consulte a tabela para local de instalação e requisitos.


- Inclui
 - Alicate de corte.
 - Alicate de bico longo.
 - Alicate de bloqueio.
 - Chave de catraca ¾".
 - Extensão de catraca 6".
 - Espaço para armazenar correia integrada do CVT (correia não inclusa).
- Soquete estendido 19 mm ¾" - 6pts.
- Socket 18 mm ¾" drive.
- Soquete estendido 17 mm ¾" - 6pt.s.
- Soquete 15 mm ¾".
- Soquete 13 mm ¾".
- Soquete 10 mm ¾".
- Soquete 8 mm ¾"
- Chave combinada 19 mm.
- Chave combinada 18 mm.
- Chave combinada 15 mm.
- Chave combinada 13 mm.
- Chave combinada 10 mm.
- Chave combinada 8 mm.
- Chave soquete torx T40 ¾".
- Chave soquete torx T30 ¾".
- Chave soquete torx T20 ¾".
- Chave prolongadora ¾".
- Consulte a tabela sobre o local e requisitos de instalação.

- Bolsa semi-rígida expansível.
- Todos os benefícios do Sistema LinQ - simples, rápido e seguro.
- Instalação/remoção fácil em segundos, sem ferramentas.
- Requer o kit de Instalação Base LinQ.
- Capacidade para 21 L (5.5 gal).
- Consulte a tabela sobre o local e requisitos de instalação.


- Todos os benefícios do Sistema LinQ - simples, rápido e seguro.
- Capacidade para 17 L (4,5 Gal).
- Base da bolsa termoformada em PEAD (Polietileno de Alta Densidade) proporcionando rigidez e durabilidade.
- Fundo rígido, tampa semi-rígida.
- Instalação/remoção fácil em segundos, sem ferramentas.
- Consulte a tabela sobre o local e requisitos de instalação.


- Bolsa seca maleável à prova d'água, perfeita para manter em segurança seu equipamento.
- Montagem no sistema LinQ através de base plástica rígida de alta resistência.
- Alta capacidade de armazenamento 40 L (10,6 Gal).
- Forro de espuma na base para proteção adicional.
- Alça integrada para facilitar o transporte.
- Dimensões: 35,5 cm comp. x 48 cm larg. (altura ajustável).
- Consulte a tabela sobre o local e requisitos de instalação.


Alguns produtos podem estar indisponíveis em seu país.


Bolsa Explorer LinQ	G1, G1 MAX, G2, G2 MAX	295101016	
	<ul style="list-style-type: none"> • Armazenamento estanque de 100 L (26 Gal). • Instala em segundos com o sistema sem ferramentais LinQ. • Compartimento dedicado para armazenamento de registro, licença, seguro e muito mais. • Armazenamento de chaves D.E.S.S. . • Bolso externo de acesso rápido para itens pequenos, como chaves e carteiras. • Se transforma em uma mochila quando você sai de seu veículo • Reduz o tamanho com tiras de ambos os lados se não estiver totalmente cheia. • Dimensões: 66 x 45 x 35 cm (C x L x A). 		


ACESSÓRIOS LinQ COM BASE DE 36"


LinQ Cargo Basket (90 L)	G2, G2 MAX	715005274	
	<ul style="list-style-type: none"> • Feito em polietileno. • Capacidade de armazenamento de 90 L (23 gal). • Fácil de instalar e remover com o sistema LinQ. • 6 alças no contorno para fácil instalação de cordas elásticas. • Possibilidade de instalar porta-ferramentas (715008896) na cesta. 		

Bagageiro LinQ 45 L (12 Gal)	G1, G1 MAX	715003879	
	<ul style="list-style-type: none"> • Mantém a carga firme e segura durante o passeio. • Montagem no Sistema LinQ para fácil colocação e retirada. • Consulte a tabela sobre o local e requisitos de instalação. 		


Bagageiro LinQ 86 L (23 Gal)	G1, G1 MAX	715004923	
	<ul style="list-style-type: none"> • Trancável e resistente às intempéries. • Mantém a carga firme e segura durante o passeio. • Consulte a tabela sobre o local e requisitos de instalação. 		


Bagageiro Audio LinQ 43 L (11.5 Gal)	G1, G1 MAX	715003018	
	<ul style="list-style-type: none"> • Uma solução rápida e acessível para adicionar música e armazenamento ao seu próximo passeio. • A instalação traseira não ocupa espaço na cabine e permite uma boa audição a uma velocidade média. • Montagem/desmontagem com facilidade, inclusive para acondicionar/transportar carga com segurança. • O receptor Bluetooth e os alto-falantes de 6,5" (16,5 cm) estão escondidos de forma inteligente e integrados na tampa. • Desligamento automático, protege sua bateria desligando o sistema após 10 minutos de inatividade. • Painel de controle retroiluminado, perfeito para uso noturno. • Alto-falantes à prova d'água. • Consulte a tabela sobre o local e requisitos de instalação. 		


Bagageiro LinQ 53 L	G2, G2 MAX	715006997	
	<ul style="list-style-type: none"> • Feito em polietileno. • Capacidade de armazenamento de 53 litros (14 gal). • Fácil de instalar e remover com o sistema LinQ. • Novo sistema de trava ergonômico e resistente oferece excelente vedação. • Possibilidade de instalar acessórios LinQ de 40 cm na tampa e aumentar a capacidade de carga. • Possibilidade de instalar porta-ferramentas (715008896) no bagageiro. • Travável com cadeado na parte frontal da caixa (2 chaves incluídas). 		


Cooler LinQ 30 L (8 Gal)	G1, G1 MAX	715004778 • Preto	
	<ul style="list-style-type: none"> • Instalação sem necessidade de modificação no veículo. • A construção rotomoldada proporciona rigidez e durabilidade excepcionais. • Isolamento de espuma de alta qualidade para retenção ideal de gelo. • O compartimento integrado e totalmente removível protege os alimentos. • As travas de borracha robustas mantêm a tampa firmemente fechada. • Resistente às intempéries. • Tampa de drenagem conveniente. • Consulte a tabela para local de instalação e requisitos. 		

Alguns produtos podem estar indisponíveis em seu país.


Cooler LinQ 35 L (9,2 Gal)	G2, G2 MAX	715006998	
	<ul style="list-style-type: none"> • Montagem LinQ para armazenamento eficiente e seguro, travado no lugar com apenas um quarto de volta. • Fácil de instalar e remover usando o sistema LinQ. • Instalação na configuração LinQ de 36". • Feito em polietileno para rigidez e durabilidade excepcionais. • Capacidade de armazenamento de 35 L (9,2 gal). • Trave a caixa térmica no veículo usando a trava LinQ (860201968). • Isolamento de espuma premium para retenção ideal de gelo. • Alças moldadas para rápida instalação e remoção. • Opção de adicionar um trilho LinQ Lite com 5 compartimentos na lateral e na parte traseira do cooler. • Cesto para alimentos secos incluso, para proteger seus alimentos da água. • Tampa de drenagem na parte inferior para eliminar o excesso de água. • O novo sistema de trava ergonômico e resistente garante uma vedação firme na parte superior. • Maneira inovadora de acomodar 12 latas (355 ml). • Não pode ser instalado no rack frontal. 		


Bolsa de Armazenamento LinQ Premium da OGIO	G1, G1 MAX	715002923 • Preto	
	<ul style="list-style-type: none"> • Instalação/remoção fácil em segundos, sem ferramentas, graças ao sistema LinQ. • Bagageiro semi-rígido com 65 L (17,2 Gal) de capacidade, ideal para transportar qualquer item no seu veículo. • Fecho e compartimento elástico com vedação de borracha que impede a entrada de poeira. • Tampa em 3 seções para acesso parcial ou total à sua bolsa. • Separadores internos para organização otimizada. • Consulte a tabela sobre o local e requisitos de instalação. 		


Cesta LinQ de Alta Resistência	G1, G1 MAX	715001215	
	<ul style="list-style-type: none"> • Feita de aço baixa liga de alta resistência. • Consulte a tabela sobre o local e requisitos de instalação. 		

Cesta LinQ de Perfil Baixo	G1, G1 MAX	715004282	
	<ul style="list-style-type: none"> • De perfil baixo, a cesta aberta aumenta o espaço de carga. • Perfeita para fácil acesso a ferramentas, cabos, acessórios para guincho e pá. • Múltiplos pontos de fixação de amarras e cordas elásticas. • Feita de polipropileno injetado resistente a impactos. • Consulte a tabela sobre o local e requisitos de instalação no modelo. 		


CARGA E RACKS LinQ


NOVO Bagageiro de Caçamba LinQ	G2, G2 MAX	715009165	
	<ul style="list-style-type: none"> • Grande bagageiro multifuncional resistente às intempéries, com capacidade para 150 litros (40 galões), projetada para caçambas. • A construção rotomoldada proporciona rigidez e durabilidade excepcionais. • Montagem LinQ para instalação fácil de colocar e remover. • Possui porta-copos embutidos e ranhura integrada para corte de tubos ou perfis 2x4. • Dimensionada para oferecer a opção de instalar duas caixas de ferramentas na caçamba (a extensão da tampa traseira não é compatível com duas caixas de carga LinQ). • Aberturas laterais duplas com tampas com trava e travas de borracha. 		

Extensor de Caçamba LinQ	G1, G1 MAX (exceto modelos 6x6 e PRO)	715002464	
	<ul style="list-style-type: none"> • Adiciona capacidade de carga traseira quando a porta traseira está aberta. • Sistema de tubos de aço montado sobre as paredes da caçamba cria uma prática barreira através do prático sistema LinQ, sem ferramentas. • Pode ser montado como divisor de cargas em diversos pontos da parede da caçamba, evitando que itens maiores caiam da traseira. • Armazena de modo organizado e oferece proteção adicional da área da cabine, já que pode ser montado de cabeça para baixo na parede dianteira da caçamba, funcionando com um rack de proteção. • Revestimento anti-corrosão interno e externo com pintura eletrostática. • Não compatível com janelas traseiras rígidas no modelo Defender MAX produzidos antes de Janeiro 2021. 		


Suporte para Estepe LinQ	G1, G2 (exceto modelos 6x6 e PRO), G1 MAX, G2 MAX	715003448	
	<ul style="list-style-type: none"> • Suporte para estepe para caçamba. • Fabricado em aço reforçado. • Revestimento anti-corrosão interno e externo com pintura eletrostática. • Montagem sobre as paredes da caçamba através do Sistema LinQ, sem ferramentas. • Compatível com o extensor de parede da caçamba. • Utiliza a furação padrão de rodas BRP para montar o estepe (porcas inclusas). • Acomoda pneus BRP até 28" (71 cm) (estepe não incluso). • Permite rápida instalação em múltiplas posições graças ao Sistema LinQ. 		


Alguns produtos podem estar indisponíveis em seu país.


Rack para Carga LinQ	G1, G1 MAX	715006140	
	<ul style="list-style-type: none"> • Rack de aço forte e durável. • Fácil instalação sem ferramentas graças ao sistema LinQ. • Permite a instalação de acessórios LinQ. • 2 racks podem ser instalados ao mesmo tempo. • Permite armazenamento em vários níveis no suporte de carga (acomoda balde de 19 L). 		
			<ul style="list-style-type: none"> • Ajuda a manter a carga segura no lugar. • Múltiplos pontos de ancoragem para amarração e cordas elásticas. • O kit inclui a base LinQ. • Fornece mais espaço utilizável na caçamba.


Rack Dianteiro LinQ	G1, G1 MAX	715006064	
	<ul style="list-style-type: none"> • O robusto rack dianteiro é montado na parte superior do capô do veículo e fornece armazenamento adicional. • Fabricado em tubo de aço reforçado de 3 cm (1,25") de diâmetro. • Revestimento anti-corrosão interno e externo com pintura eletrostática. • A configuração dobrável fornece acesso fácil à área de serviços. • O kit inclui a base LinQ. 		
			<ul style="list-style-type: none"> • Permite a instalação de acessórios LinQ (especialmente para uso com a Cesta de Perfil Baixo LinQ - 715004282). • Múltiplos pontos de ancoragem para amarração e cordas elásticas. • Requer Para-choque Rancher (715005410) ou Para-choque Dianteiro (715002418 ou 715005754) para instalação. • Um ótimo lugar para guardar ferramentas enquanto se trabalha no campo.


SUPORTES LinQ

NOVO Suporte para Dispositivos LinQ Lite	G2, G2 MAX	715009201	
	<ul style="list-style-type: none"> • Produzido com ímãs fortes nos quais você pode confiar ao pilotar em terrenos acidentados. • Inclui tudo o que você precisa para instalação de seus dispositivos eletrônicos favoritos: 2 placas Can-Am pré-montadas com adesivo multissuperfícies 3M. • Ajuste de 360° para uma experiência de direção e imersão aprimoradas. • A fixação segura LinQ Lite permite instalar/remover o suporte em segundos. 		
			<ul style="list-style-type: none"> • A estrutura robusta em plástico e alumínio permite o encaixe perfeito e fácil instalação. • Compatível com o Suporte para Celular (715008786). • Compatível com a maioria dos tablets e smartphones com dimensões entre 13 cm e 25,4 cm (com capa protetora).

NOVO Suporte de Câmera LinQ Lite	G2, G2 MAX	295101139	
	<ul style="list-style-type: none"> • Sistema de fixação LinQ Lite para câmeras. • Oferece excelentes pontos de vista para capturar fotos e vídeos. • Oferece posicionamento em 360 graus para filmagens e fotos perfeitas. • Projetado para segurar dispositivos com segurança. • Fixação e remoção rápidas e fáceis. 		

Porta Copo LinQ Lite	G2, G2 MAX	715007804	
	<ul style="list-style-type: none"> • Mantenha sua bebida sempre ao seu alcance. • As aletas flexíveis se ajustam a diversos tamanhos de recipientes para bebidas, garantindo a fixação mais segura. • Sem ponto de instalação permanente, você pode movê-lo para praticamente qualquer lugar. • Instalação sem ferramentas, fácil de mover de um lugar para outro. 		

Suporte para Ferramentas LinQ	G1, G1 MAX, G2, G2 MAX	715007358	
	<ul style="list-style-type: none"> • Suporte para ferramenta ultra-versátil. • Trava giratória permite que ferramentas sejam armazenadas em qualquer posição. • Adequado para instalação nas paredes da caçamba, Rack de Proteção Deluxe ou Extensor de Parede da Caçamba. • Se for montado no Rack de Proteção Deluxe ou no Extensor de Parede da Caçamba é necessário o adaptador LinQ para a instalação. • Vendido em pares. 		

Garras para Utensílios LinQ	G1, G1 MAX, G2, G2 MAX	715005340	
	<ul style="list-style-type: none"> • Garras duráveis e flexíveis proporcionam encaixe personalizado para diversos itens de 2,5 a 10 cm (1" a 4") de diâmetro. • Design de grande resistência para transportar arcos, varas de pesca, ancinhos, ferramentas agrícolas e muito mais. • As garras se abrem rapidamente com o aperto de um botão, permitindo fácil acesso aos utensílios. • Base resistente, criado para as aventuras mais difíceis. • Torne o transporte de suas ferramentas mais fácil e prático combinando as garras para utensílios com o Sistema LinQ. • Funcionam em 360°. • Vendidas em pares. 		

Alguns produtos podem estar indisponíveis em seu país.

MONTAGEM SISTEMA LinQ

Adaptador LinQ

G1, G1 MAX, G2, G2 MAX

715003058



- Permite instalação do suporte de ferramentas LinQ no Extensor de Parede da Caçamba ou no Rack de Proteção Deluxe.
- Vendido em embalagens com 4 unidades.

Trava LinQ

G1, G1 MAX, G2, G2 MAX

860201968



- A maneira mais prática para trancar a maioria dos acessórios LinQ.
- Com capa protetora contra as intempéries.
- Resistente à corrosão.
- Pacote com uma unidade. Inclui 2 chaves.
- Não compatível com o Cooler LinQ 16 L (4.2 gal), Caixa de Ferramentas, Suporte e Garras para Utensílios LinQ.

Kit Base de Instalação LinQ

G1, G1 MAX, G2, G2 MAX

715008125



- Exclusivo fixador para montagem utilizável para qualquer acessório LinQ.
- Inclui 2 Bases de Carga LinQ e ferragens.

Peça de Reposição LinQ

G1, G1 MAX, G2, G2 MAX

715010798



- Exclusivo fixador para montagem utilizável para qualquer acessório LinQ.
- Instalação e remoção sem ferramentas.
- Vendido em pares.

CARGA E ARMAZENAMENTO

NOVO Rack de Carga Multiposição

G2

715009148



- Construído em chapa de aço estampada de alta resistência com acabamento em pintura eletrostática a pó.
- Capacidade de carga de até 32 kg.
- Área da cesta de carga de 79 cm x 135 cm.
- 2 pontos de fixação LinQ em cada lado externo para o suporte de ferramentas LinQ (715007358).
- Diversos pontos de fixação LinQ podem ser instaladas na parte inferior da bandeja de carga para a fixação de diversos acessórios LinQ. 7 posições diferentes disponíveis para LinQ de 40 cm e 2 para LinQ de 90 cm.
- Pontos de montagem integrados na parte frontal para barras de iluminação LED (715008745 ou 715008747).
- Vários pontos de amarração nas laterais para você prender seus equipamentos.
- Instala-se no teto sem requisitos adicionais além de ter um teto esportivo.
- Também pode ser instalado sobre a parede da caçamba com o Kit de Montagem de Rack de Carga (715010079) ou nos extensores de parede da caçamba com o Kit de Montagem de Rack de Carga (715010078).
- Não compatível com os modelos MAX ou Teto de Audio.

NOVO Rack de Carga MAX

G2 MAX

715009170



- Construído em chapa de aço estampada de alta resistência com acabamento em pintura eletrostática a pó.
- Capacidade de carga de até 32 kg.
- Área da cesta de carga de 150 cm x 130 cm.
- 4 pontos de fixação LinQ em cada lado externo para o suporte de ferramentas LinQ (715007358).
- Diversos pontos de fixação LinQ podem ser instaladas na parte inferior da bandeja de carga para a fixação de diversos acessórios LinQ. 14 posições diferentes disponíveis para LinQ de 40 cm e 4 para LinQ de 91 cm.
- Pontos de fixação integrados na parte frontal para barras de LED (715008745 ou 715008747).
- Múltiplos pontos de fixação nas laterais para que você possa prender seus equipamentos.
- Instalação somente no teto.
- É necessária a instalação do teto esportivo.
- Não compatível com teto com áudio.

Alguns produtos podem estar indisponíveis em seu país.

NOVO Kit de Montagem de Rack de Carga para Extensor de Parede de Caçamba

G2, G2 MAX

715010078

- Permite a instalação do Rack de Carga Multiposição (715009148) na Parede da Plataforma Baixa ou Alta (715009590, 715010833 ou 715009166).

NOVO Kit de Montagem de Rack de Carga para Caçamba LinQ

G2, G2 MAX

715010079

- Permite a instalação do Rack de Carga Multiposições (715009148) na caçamba.
- Permite uma folga de 40 cm (15").
- Sistema LinQ para instalação e remoção rápidas.

NOVO Extensor de Caçamba Dobrável

G2, G2 MAX

715009179

- Extensão dobrável para caçambas que pode ser guardada no veículo e está sempre disponível quando necessário.
- Instalação fácil com os parafusos de fixação da porta traseira. Basta desdobrar cada lado e encaixá-los.
- Pode ser removida rápida e completamente do veículo sem ferramentas.
- Construção em plástico rotomoldado para maior durabilidade.
- Aumenta a capacidade de carga traseira quando a porta traseira está aberta.
- Não compatível com a CE.

Rack de Carga

G1, G1 MAX

715005447

- Versátil rack com fácil instalação pelo Sistema LinQ que cria um segundo nível de armazenamento.
- Altura ajustável que parte do meio da cabine até a linha do teto.
- Cesta modular que se adapta a diferentes cargas, com painéis frontais e traseiros dobráveis.
- Diversos ganchos e orifícios disponíveis para pendurar itens dentro e fora do rack.
- A cesta se acomoda em diversos pontos de ancoragem LinQ.
- Em conjunto com a rede de carga é possível criar um espaço adicional de armazenamento suspenso abaixo da cesta.
- 2 Racks podem ser instalados nos modelos Defender Pro e Defender 6x6.

Kit de Armazenagem de Caixa Suspensa

G1, G1 MAX

715005449

- Rack versátil projetado para suportar uma caixa de armazenamento padrão.
- Totalmente ajustável, o rack pode ser adaptado para acomodar as caixas em várias posições: no rack de proteção, dentro da caçamba ao longo da parede lateral e fora da caçamba ao longo da parede lateral.
- Inclui caixa de armazenamento com a marca Can-Am.
- Painel Externo de Reforço de Carga é recomendado quando utilizado do lado de fora da caçamba.

Caixa de Armazenagem Can-Am

(Não ilustrado)

G1, G1 MAX

708303237

- Caixa de armazenamento de plástico convencional de 33 x 33 cm (13" x 13") com a marca Can-Am.
- Fundo perfurado que permite que água e detritos possam escoar.

Caixa de Armazenagem Can-Am

(Não ilustrado)

G1, G1 MAX

715006198

- Placa que se prende à parede da caçamba para reforçar o Rack de Armazenagem quando do lado de fora da caçamba.
- Uso recomendado da caixa de armazenamento suspensa e/ou porta-ferramentas quando instalado fora da parede da caçamba (exceto Defender 6x6 e PRO).

NOVO Rack de Proteção

G2, G2 MAX (except X mr models)

715009171

- Protege os componentes da cabine da carga da caçamba.
- 4 pontos integrados de ancoragem LinQ.
- Canto de aço forjado onde você pode adicionar amarras para fixar seu material.
- Design reforçado com tela de arame.
- Aumenta a capacidade da caçamba quando usado em conjunto com o Extensor de Parede de Caçamba (715009590 e 715009166).
- Necessário para instalar o Extensor de Parede para Caçamba - Alto (715009590).
- Não compatível com o Kit de Snorkel (715009151).

Alguns produtos podem estar indisponíveis em seu país.

Rack de Proteção Deluxe	G1, G1 MAX	715002423	
--------------------------------	------------	------------------	--



- Protege os componentes da cabine da carga da caçamba.
- Aumenta a capacidade de armazenamento quando usada em conjunto com o extensor de parede da caçamba (715002421).
- Necessária para instalação do extensor de parede da caçamba (715002421).
- Compatível com o trilho para equipamentos.

NOVO Extensor de Parede de Caçamba - Baixo	G2, G2 MAX	715009166	
---	------------	------------------	--



- Aumente sua caçamba em 422 mm (16") com este Extensor de Parede para Caçamba.
- Permite a instalação do Rack de Carga Multiposição sobre a caçamba para criar um segundo nível de armazenamento.
- Construído em tubo de aço com diâmetro de 3,2 cm (1,25")
- Revestimento interno e externo anticorrosivo com acabamento em pintura eletrostática.
- Cantos em aço forjado onde você pode adicionar amarras para fixar seus materiais.
- Painéis externos em plástico reforçado com fibra de vidro e pontos de ancoragem LinQ Nano.
- 2 pontos de ancoragem LinQ nas extremidades de cada painel para instalação de porta-ferramentas LinQ (715007358).
- Cada extremidade superior é equipada com uma régua para facilitar a medição.
- Instalação rápida e simples.
- Não compatível com Guincho para Plataforma de Carga (715009419) ou Kit de Snorkel (715009151).

NOVO Extensor de Parede de Caçamba - Alto	G2, G2 MAX	715010833	
--	------------	------------------	--



- Aumente sua caçamba em 755 mm (29") com este Extensor de Parede para Caçamba.
- Permite a instalação do Rack de Carga Multiposição sobre a caçamba para criar um segundo nível de armazenamento.
- Construído em tubo de aço com diâmetro de 3,2 cm (1,25")
- Revestimento interno e externo anticorrosivo com acabamento em pintura eletrostática.
- Cantos em aço forjado onde você pode adicionar amarras para fixar seus materiais.
- Painéis externos em plástico reforçado com fibra de vidro e pontos de ancoragem LinQ Nano.
- 2 pontos de ancoragem LinQ nas extremidades de cada painel para instalação de porta-ferramentas LinQ (715007358).
- Cada extremidade superior é equipada com uma régua para facilitar a medição.
- Instalação rápida e simples.
- Não compatível com Guincho para Plataforma de Carga (715009419) ou Kit de Snorkel (715009151).

NOVO Extensor de Parede de Caçamba - Alto para Rack de Proteção	G2, G2 MAX	715009590	
--	------------	------------------	--



- Aumente sua caçamba em 755 mm (29") com este Extensor de Parede para Caçamba.
- Permite a instalação do Rack de Carga Multiposição sobre a caçamba para criar um segundo nível de armazenamento.
- Construído em tubo de aço com diâmetro de 3,2 cm (1,25")
- Revestimento interno e externo anticorrosivo com acabamento em pintura eletrostática.
- Cantos de aço forjado onde você pode adicionar amarras para fixar seus materiais.
- Painéis externos em plástico reforçado com fibra de vidro com ancoragens LinQ Nano.
- 2 pontos de ancoragem LinQ nas extremidades de cada painel para instalação de porta-ferramentas LinQ (715007358).
- Cada extremidade superior possui uma régua para facilitar a medição.
- Instalação rápida e simples.
- Requer o Rack de Proteção (715009171).
- O Extensor de Parede da Plataforma (715010833) pode ser instalado sem o Rack de Proteção.
- Não compatível com o Guincho para Plataforma de Carga (715009419) ou o Kit de Snorkel (715009151).

Extensor de Parede de Caçamba	G1, G1 MAX (exceto G1 6x6 e G1 PRO)	715002421	
	G1 modelos 6x6 e PRO	715005411	



- Aumenta a capacidade de carga da caçamba.
- Rápida e fácil modularidade sem ferramentas.
- A porta traseira facilmente removível pode ser travada na posição aberta.
- Configurações variáveis de altura total ou meia altura.
- Os painéis superiores dobráveis se soltam em poucos segundos.
- Requer Rack de Proteção Deluxe (715002423).

Capa Tonneau	G1 2018 e posteriores (exceto modelos Mossy Oak Break-Up Country Camo), G1 MAX (exceto modelos 6x6 e PRO)	715008306	
---------------------	---	------------------	--



- Dimensionada para cobrir completamente todos os itens em sua caçamba.
- Impede que respingos entrem na caçamba.
- Enrola-se para frente.
- Facilmente removível para acesso rápido.
- Não é compatível com acessórios que ultrapassem a altura da caçamba.

Alguns produtos podem estar indisponíveis em seu país.

Compartmento de Carga Removível	G1, G1 MAX	715004344	
--	------------	------------------	--



- Caixa de ferramentas removível no painel, para ter seus equipamentos essenciais onde precisar.
- Fornece 6,3 L (1,7 Gal) de armazenamento e prende e desprende em um piscar de olhos.
- Resistente à água para garantir que seu conteúdo permaneça seguro e seco.
- Padrão em todos os modelos, exceto modelo Básico e DPS.

Compartmento de Carga Removível – Passageiro	G1, G1 MAX, G2, G2 MAX	715003314	
---	------------------------	------------------	--



- Prático compartimento localizado sob o banco do passageiro.
- Compartimento de polipropileno injetado com capacidade para 14 L.
- O compartimento pode ser instalado e removido em um piscar de olhos e vem com uma alça integrada.
- À prova d'água.

Compartmento de Carga sob Assento do Piloto	G1, G1 MAX	715003399	
--	------------	------------------	--



- Compartimento de 15 L de polipropileno injetado se encaixa com segurança sob o assento do piloto.
- Abertura frontal para acesso rápido e fácil.
- Ideal para armazenar itens resistentes a intempéries, como cordas, tiras de reboque e acessórios para guinchos que são necessários a qualquer momento.

NOVO Compartimento de Armazenamento Central sob o Assento (7 L)	G2, G2 MAX	715009199	
--	------------	------------------	--



- Compartimento de armazenamento com capacidade para 7 L (1,8 US Gal).
- O design à prova d'água mantém o gelo e as bebidas gelados.
- Fácil de remover e lavar graças à alça integrada.
- Projetado para receber uma segunda bateria quando usado com o Kit de Instalação de Bateria Auxiliar (715009473).
- O bujão de drenagem integrado permite uma drenagem fácil.
- Acessível levantando a parte central do assento.

Compartmento de Carga sob Assento Central	G1, G1 MAX	715003446	
--	------------	------------------	--



- Compartimento de carga em polipropileno injetado com capacidade para 8 L.
- Design estanque para manter gelo e bebidas frias.
- Fácil de drenar e lavar, removendo com a alça integrada.
- Acessível ao levantar a seção central do assento.

Trilhos para Caçamba	G1 (exceto 6x6 e PRO), G1 MAX	715003444	
-----------------------------	-------------------------------	------------------	--



- Acrescente área de amarração integrada à sua caçamba enquanto melhora a aparência.
- Proteção adicional à caçamba.
- Revestimento anti-corrosão interno e externo com pintura eletrostática.
- Fabricado com tubo de aço reforçado de 2.5 cm (1").
- Adiciona altura à parede lateral da caçamba e serve como âncora de amarração para cordas, correias ou elásticos.
- Não é compatível com o extensor de parede da caçamba.
- Vendido em pares.

Rede do Compartimento de Carga	Defender (exceto 6x6 e PRO), Defender MAX	715003445	
---------------------------------------	---	------------------	--



- Rede sólida desenvolvida para prender a carga por cima, perfeita para proteger e garantir um confinamento compacto da sua carga na caçamba.
- Mantém os objetos firmemente ao piso da caçamba.

Redes do Compartimento de Carga do Painel para Sistema de Aquecimento	G1, G1 MAX (2019 e anteriores)	715003544	
--	--------------------------------	------------------	--



- Perfeita para proteger itens na área de armazenamento do painel.
- Para instalação quando o sistema de descongelamento, aquecimento e ventilação estiver instalado.

Alguns produtos podem estar indisponíveis em seu país.

Console Inferior para Sistema de Aquecimento	G1, G1 MAX (2019 e anteriores)	715003441	
---	--------------------------------	------------------	--



- Substitui o original de fábrica e possibilita ao motorista e ao passageiro armazenar pequenos itens no painel de modo acessível.
- Para uso com o sistema de descongelamento, aquecimento e ventilação.
- Use em conjunto com a rede do compartimento de carga do painel (715003544) para evitar que os itens colocados no compartimento de armazenamento do painel possam cair.

Redes do Compartimento de Carga do Painel	G1, G1 MAX (exceto modelos Limited)	715003129	
--	-------------------------------------	------------------	--



- Perfeita para proteger itens na área de armazenamento do painel.
- Não é compatível com o sistema de descongelamento, aquecimento e ventilação.
- Vendido em pares.

Compartimento de Carga do Encosto Traseiro	G1 MAX, G2 MAX	715003019	
---	----------------	------------------	--



- Rede de fácil instalação.
- Fabricado em poliéster à prova de desbotamento.
- Vendido em pares.

Bolsa de Armazenamento de 10L (2,6 Gal)	G1, G1 MAX, G2, G2 MAX	269502121	
--	------------------------	------------------	--



- Bolsa seca para proteger totalmente a sua carga contra as intempéries.

Bolsa de armazenamento do assento de passageiros	G1, G1 MAX, G2, G2 MAX	715008080	
---	------------------------	------------------	--



- Esta bolsa resistente ao tempo mantém seu equipamento seguro e protegido enquanto você roda.
- A bolsa é colocada no banco do passageiro para aumentar a capacidade de carga do veículo.
- Esta bolsa possui capacidade de armazenamento de 55 L (14,5 Gal) e é dividida em dois compartimentos.
- O compartimento superior é isolado para manter suas bebidas frias e inclui dois porta-copos.
- Bolso interno adicional para armazenamento adicional, como um telefone celular.
- O compartimento inferior é acessível de ambos os lados e serve como um bolso grande para armazenar diversos itens.
- O bolso destacável na frente da bolsa pode ser usado como um saco de lixo.

RACKS E SUPORTES

Barra para Acessórios	G1, G1 MAX	715005450	
------------------------------	------------	------------------	--



- Barra para acessórios de alta resistência, para instalar/pendurar diversos itens na parte de trás.
- Múltiplos pontos de ancoragem que permitem a instalação de acessórios LinQ.
- Orifícios pré-perfurados para instalação de luzes.

Rack de Teto Adventure	G1 Suporta até 32 kg (71 lb).	715003870	
	G1 MAX Suporta até 32 kg (71 lb).	715004391	



- Solução de carga ideal para carregar tudo que se precisa para viver suas experiências off-road em sua plenitude.
- Fabricado em tubo de aço reforçado de 3,2 cm (1,25").
- As placas modulares de suporte LinQ permitem instalação da maioria dos acessórios de carga LinQ.
- Pontos de montagem integrados para luzes podem sustentar até 8 luzes LED tipo pod (6 na dianteira e 2 na traseira) ou uma barra de LED de 90 cm (na dianteira) - consulte tabela de compatibilidade.
- Possui pontos de ancoragem para fixação de estepe.
- Cintas de estepe vendidas separadamente.
- Adicione a Rede do Compartimento de Carga para prender sua carga no rack.
- Não é compatível com teto Bimini e teto com Áudio.


Alguns produtos podem estar indisponíveis em seu país.

Catraca para Fixação de Estepe	G1, G1 MAX	280000955	
---------------------------------------	------------	------------------	--



- Cinta de amarração de catraca de 3 vias com extremidades em laço.
- Projetado para prender com segurança os esteques em acessórios equipados com pontos de ancoragem para fixação.
- Ajustável para acomodar os tamanhos mais comuns de pneus UTV.
- Catraca e anel de junção feitos de aço galvanizado durável.
- Necessário para fixação de estepe no rack de teto Adventure

Trilho para Equipamentos	G1, G1 MAX (exceto modelos X mr)	715003391	
---------------------------------	----------------------------------	------------------	--



- Sistema de trilho estacionário especialmente projetado para o seu UTV.
- Opções de montagem universal para muitos acessórios da Kolpin, como fixadores de equipamentos e serras elétricas.
- O trilho é fabricado com alumínio preto anodizado extrusado de alta resistência.
- Montado no Rack de proteção.
- Inclui um versátil adaptador para trilho da Kolpin.
- Requer Rack de Proteção Deluxe (715002423) e Adaptador de Trilho para Equipamentos (715003392).

Adaptador de Trilho para Equipamentos	G1, G1 MAX (exceto modelos X mr)	715003392	
--	----------------------------------	------------------	--



- Permite a instalação de trilhos diretamente na caixa de carga sem necessidade de um rack de proteção.

Adaptador para Trilho Kolpin	G1, G1 MAX	715001422	
-------------------------------------	------------	------------------	--



- Suporte acessório para montagem de equipamentos ao trilho.
- Inclui presilha "C" e suportes de montagem em metal.

Suporte Universal para Motosserra Kolpin	G1, G1 MAX (exceto modelos X mr)	715001423	
---	----------------------------------	------------------	--



- Fabricado especialmente para transportar a sua motosserra de modo seguro a bordo de seu veículo side-by-side.
- Suporte metálico com pintura a pó na cor preta, para serviços pesados, projetado para fixar qualquer modelo de motosserra de até 51 cm (20").
- Coxins de borracha fornecem suporte e ajuste firme.
- Design articulado para remoção rápida.
- Prende a serra em posição vertical ou ângulo de 45° em qualquer direção.
- Requer Trilho para Equipamentos.
- Capa de proteção inclusa

Garras para Utensílios LinQ	G1, G1 MAX, G2, G2 MAX	715001421	
------------------------------------	------------------------	------------------	--



- Garras duráveis e flexíveis amortecem, protegem e proporcionam um encaixe personalizado para diversos itens de 2,5 a 10 cm (1" a 4") de diâmetro.
- Design de grande resistência para transportar arcos, varas de pesca, ancinhos, ferramentas agrícolas e muito mais.
- As garras se abrem rapidamente com o apertar de um botão, permitindo fácil acesso aos utensílios.
- Base resistente, criado para as aventuras mais difíceis.
- Fácil instalação em rack tubular, racks de extensão, suportes ou para-choques.
- Vendido em pares.

Alguns produtos podem estar indisponíveis em seu país.



ACESSÓRIOS SMART

Alimentados pelo ACM, os acessórios SMART respondem automaticamente à velocidade, direção e outros dados do sensor, ajustando a saída de luz, comportamento e função em tempo real.

UM SISTEMA DE RESPOSTA QUE ELEVA A TECNOLOGIA PARA O PRÓXIMO NÍVEL.

ACM

Este é o cérebro do Ecossistema SMART. Ele lê múltiplos sensores no veículo e traduz a leitura em ações para os acessórios.



DISPLAY TOUCHSCREEN 10.25"

Quando seu veículo está equipado com a tela sensível ao toque de 10,25", ele permite que você controle até 19 acessórios ao mesmo tempo.



CENTRAL DE CONTROLE SMART

Permite acesso rápido aos Acessórios SMART (podem ser usados com ou sem a tela sensível ao toque de 10,25").



ACESSÓRIOS SMART

Acessórios projetados para executar múltiplas funções de acordo com a entrada do ACM.



ACESSÓRIOS ACM E SMART

NOVO Módulo de Controle de Acessórios ACM

G2, G2 MAX

715009121



- Acrescente a inovação SMART para acessórios usando informações em tempo real da ECU do veículo para maximizar sua experiência.
- Conecte seus acessórios à tela colorida sensível ao toque de 10,25" (se equipada).
- Fácil instalação de acessórios (plug and play).

- Cria um ecossistema que torna a instalação de acessórios mais rápida e fácil.
- Inclui chicote dianteiro ACM e chicote de teto para conectar acessórios SMART montados na frente do veículo ao Módulo de Controle de Acessórios (cinco conectores auxiliares disponíveis).
- Central de Controle de Acessórios (715010834) necessária para modelos sem a tela colorida sensível ao toque de 10,25".

NOVO Central de Controle SMART para ACM

G2, G2 MAX

715010834



- Controle os acessórios com a seleção de diferentes modos. O halo iluminado ao redor do botão indica o modo ativo.
- Os ícones acendem quando os acessórios são ativados.
- Faça alterações no controle dos acessórios sem precisar tirar os olhos da trilha, selecionando o botão de acessório desejado (acesso rápido).

- Botão "All Front LED Off" para desligar todas as luzes dianteiras com um clique. Lembra as últimas configurações programadas quando este botão é pressionado novamente.
- 6 botões pré-programados e 10 botões programáveis para personalizar de acordo com os acessórios instalados.

NOVO Barra de luzes LED SMART 25 cm (10")

G1, G1 MAX, G2, G2 MAX

715008745



- A combinação perfeita de LEDs brancos potentes e amarelos seletivos.
- Os LEDs amarelos seletivos são ideais para dirigir em condições de baixa visibilidade.
- A luz é composta por 16 LEDs brancos e 8 LEDs amarelos.
- Feixe combinado Spot e Flood.
- O design da lente lateral proporciona iluminação grande angular altamente eficaz.
- Os LEDs brancos produzem 8.100 lúmens brutos e os amarelos seletivos, 2.640 lúmens brutos, proporcionando um desempenho de iluminação impressionante.
- A lente é feita de policarbonato com revestimento rígido.
- IP67 e IP69k, submersível e lavável em lavadoras de alta pressão.

- Opções de interruptor: Desligado, Baixo e Alto. A cor muda ao girar o interruptor rapidamente.
- Opções SMART: Desligado, Baixo, Alto, mudança de cor e Modo Automático SMART.
- MODO SMART: A intensidade aumenta ou diminui e a relação Spot/Flood varia de acordo com a velocidade do veículo com a instalação do Módulo de Controle de Acessórios (ACM).
- O Módulo de Controle de Acessórios (715009121) é necessário para a funcionalidade SMART.
- O Chicote de Fiação das Luzes (715009886) é necessário para a função liga/desliga quando o ACM não estiver instalado. Vendido separadamente. Apenas um aviso: você precisará de um para-choque para isso.

NOVO Barra de luzes LED SMART 102 cm (40")

G2, G2 MAX

715008747



- A combinação perfeita de LEDs brancos potentes e amarelos seletivos.
- Os LEDs amarelos seletivos são ideais para dirigir em condições de baixa visibilidade.
- A luz é composta por 64 LEDs brancos e 32 LEDs amarelos.
- Spot and Flood combo beam.
- Feixe combinado Spot e Flood.
- O design da lente lateral proporciona iluminação grande angular altamente eficaz.
- Os LEDs brancos produzem 32.000 lúmens brutos e os amarelos seletivos, 10.560 lúmens brutos, proporcionando um desempenho de iluminação impressionante.
- A lente é feita de policarbonato com revestimento rígido.
- IP67 e IP69k, submersível e lavável em lavadoras de alta pressão.

- Opções de interruptor: Desligado, Baixo e Alto. Mudança de cor ao girar o interruptor rapidamente.
- Opções SMART: Desligado, Baixo, Alto, mudança de cor e Modo Automático SMART.
- MODO SMART: A intensidade aumenta ou diminui e a relação Spot/Flood varia de acordo com a velocidade do veículo com a instalação do Módulo de Controle de Acessórios (ACM).
- O Módulo de Controle de Acessórios (715009121) é necessário para a funcionalidade SMART.
- O Chicote Elétrico (715009930) é necessário para a função liga/desliga quando o ACM não estiver instalado. Vendido separadamente.
- Requer suportes para barra de luz LED (715009261) ou montagem direta em alguns tetos de áudio Can-Am.
- Consulte a tabela para local de instalação e requisitos.

NOVO Luz LED de Capô SMART

G2, G2 MAX

715009299



- Montado perfeitamente no capô, dispensa para-choques ou suportes.
- Ambas as extremidades possuem LEDs angulados para uma maior difusão da luz.
- A luz exclusiva integrada aprimora a aparência do seu veículo e o torna instantaneamente reconhecível.
- Ótima opção para modelos X mr onde a placa de montagem do para-choque é usada para o guincho ou quaisquer outros modelos com guincho reposicionado.
- Montado mais alto, diminuindo a probabilidade de ser bloqueado por outro acessório.
- 10.500 lúmens brutos para brilho excepcional.
- A lente é feita de policarbonato com revestimento rígido.
- IP67 e IP69k, submersível e lavável em lavadora de alta pressão.

- Opções de interruptor: Desligado, Baixo e Alto.
- Opções SMART: Desligado, Baixo, Alto e Modo Automático SMART.
- MODO SMART: Possui uma sequência de luzes de partida exclusiva que adiciona um toque de estilo sempre que você liga o veículo. A intensidade aumenta ou diminui e a relação Spot/Flood varia de acordo com a velocidade do veículo com a instalação do Módulo de Controle de Acessórios (ACM).
- O Módulo de Controle de Acessórios (715009121) é necessário para a funcionalidade SMART.
- O Chicote de Fiação das Luzes (715009886) é necessário quando o ACM não estiver instalado.
- Vendido separadamente.

Alguns produtos podem estar indisponíveis em seu país.

NOVO Kit Limpador e Lavador Intermitente
SMART

G2, G2 MAX

715009441



- Uma maneira ideal de manter o para-brisa limpo na chuva ou ao dirigir na lama e na água.
- Inclui limpador de para-brisa de velocidade única, dispensador de fluido de lavagem e suporte para a estrutura do para-brisa.
- Modo de variação automática de velocidade e recursos de velocidade intermitente do limpador disponíveis quando o kit é instalado em conjunto com o ACM e varia de acordo com a velocidade do veículo.
- Deve ser usado com o Para-brisa de Vidro (715010876) ou o Para-brisa de Vidro Flip (715009225).
- Requer cabos de limpador de para-brisa e de energia quando o ACM não estiver instalado:
 - Se equipado com Teto Esportivo, são necessários os cabos de energia (715010489 e 715009756).
 - Se equipado com Teto com Áudio, são necessários os cabos de energia (715010324).
- Incluso no Para-brisa Flip Glass com Kit de Limpador e Lavador Intermitente SMART (715009890).



LUZES

LUZES CAN-AM — DEFENDER G1

1	ESCOLHA O PONTO DE MONTAGEM	2	ENCONTRE SUA PLATAFORMA	3				ESCOLHA SUAS LUZES	
				Dupla Barra de Luzes LED 25 cm (10") 715002933	Dupla Barra de Luzes LED 38 cm (15") 715002934	Barra de Luzes LED SMART 25 cm (10") 715008745	Dupla Barra de Luzes LED SMART 99 cm (39") 715004007	Luzes Redondas LED 10 cm (4") (vendida em pares) 715002935	Holofotes LED 9 cm (3.5") (vendida em pares) 715009774 e 715009775
Para-choque Diant. Para-choque Rancher Para-choque XT Diant. Para-choque Xmr Diant. (sem guincho) Para-choque XTP Diant.		Defender Defender MAX 2019 e anteriores	715002454 (Cabo de Energia)	715002454 (Cabo de Energia)	715009886 (Chicote da fiação de luzes)	Incompatível	715002454 (Cabo de Energia) (1 chicote pode suportar 2 luzes)		
		Defender Defender MAX 2020 e posteriores	715006034 (Cabo de Energia)	715006034 (Cabo de Energia)	715009886 (Chicote da fiação de luzes)		715006034 (Cabo de Energia) (1 chicote pode suportar 2 luzes)		
Rack de Iluminação ou Barra de Luzes		Defender e Defender MAX (exceto XT CAB)	715002456 (Rack de iluminação) + 715003094 (Cabo de Energia do Teto) + 715008226 (Forro Teto Diant)	715002456 (Rack de iluminação) + 715003094 (Cabo de Energia do Teto) + 715008226 (Forro Teto Diant)	715002456 (Rack de iluminação) + 715003094 (Cabo de Energia do Teto) + 715008226 (Forro Teto Diant) + 715009886 (Chicote da fiação de luzes)	715006226 (Suporte para Barra de Luzes) + 715005822 (Cabo de Energia) + 715008226 (Forro Teto Diant)	715009301 (Suporte para Barra de Luzes) (Somente para luzes de 3.5") + 715003094 (Cabo de Energia do Teto) + 715008226 (Forro Teto Diant)		
*Cabo de Energia do Teto e Forro de Teto Dianteiro podem não ser necessários se instalado com outros acessórios			Defender Defender MAX XT CAB Limited	Sem requisitos adicionais	Sem requisitos adicionais	Incompatível	715006226 (Suporte para Barra de Luzes) + 715005822 (Cabo de Energia)	Sem requisitos adicionais	
Rack de Teto Adventure		Defender e Defender MAX (exceto XT CAB Limited)	N/D	Somente diant. 715003417 (Cabo de Energia) + 715003094 (Cabo de energia do teto) + 715008226 (Forro Teto Diant)	N/D	Somente diant. 715005822 (Cabo de Energia) + 715003094 (Cabo de energia do teto) + 715008226 (Forro Teto Diant)	Dianteiro ou Traseiro 715002935 (Redondo 4"), 715009774 (Holofote 3.5") ou 715009775 (Spot 3.5") + 715003417 (Cabo de Energia) e 715003094 (Cabo de Energia do Teto) e 715008226 (Forro Teto Diant)		
*Cabo de Energia do Teto pode não ser necessário se instalado com outros acessórios.				Defender, Defender MAX XT CAB Limited		Somente diant. 715003417 (Cabo de Energia)	Somente diant. 715005822 (Cabo de Energia)	Dianteiro ou Traseiro 715003417 (Cabo de Energia)	
4		PEDIDO							
SOLICITE OS CÓDIGOS DAS PEÇAS ATRAVÉS DAS CÉLULAS DE INTERSECÇÃO									
*Nota: Ao instalar mais de um kit de luzes, serão necessários Cabos de Energia e Kits de Montagem adicionais.									

Alguns produtos podem estar indisponíveis em seu país.

LUZES CAN-AM — DEFENDER G2

LUZES CAN-AM COM ACM

FUNÇÃO SMART	1 ESCOLHA O PONTO DE MONTAGEM		2 ESCOLHA SUAS LUZES				
			Barra de Luz LED SMART 102 cm (40") 715008747	Barra de Luz LED SMART 25 cm (10") 715008745	Luz LED para capô SMART 715009299	Holofotes LED 9 cm (3.5") (2 X 14 W) 715010093	Luzes de Pilotagem LED 9 cm (3.5") (2 X 14 W) 715010094
	Integrado ao Veículo	Incompatível	Incompatível	Módulo de Controle de Acessórios 715009121	Módulo de Controle de Acessórios 715009121	Incompatível	Incompatível
	Teto de Áudio 715009224/ 715009223	Módulo de Controle de Acessórios 715009121					
	Suporte para Barra de Luzes LED 715009261						
	Barra de Suporte para Spot 715009301	Incompatível					
	Rack de Carga Multi-posição 715009148/ 715009170	Módulo de Controle de Acessórios 715009121	Módulo de Controle de Acessórios 715009121				
Para-choque dianteiro grande e resistente 715009164	Incompatível						
Módulo de Controle de Acessórios 715009121 + Chicote elétrico ACM para luzes redondas 715009855 (1 chicote pode suportar 4 luzes)							

LUZES CAN-AM SEM ACM

FUNÇÃO ON / OFF	1	ESCOLHA O PONTO DE MONTAGEM	2				ESCOLHA SUAS LUZES
			Barra de Luz LED SMART 102 cm (40") 715008747	Barra de Luz LED SMART 25 cm (10") 715008745	Luz LED para capô SMART 715009299	Holofotes LED 9 cm (3.5") (2 X 14 W) 715010093	Luzes de Pilotagem LED 9 cm (3.5") (2 X 14 W) 715010094
		Integrado ao Veículo	Incompatível	Incompatível	Chicote elétrico de luzes 715009886	Incompatível	
		Teto de Áudio 715009224/ 715009223	Chicote para Barra de Luz LED SMART 102 cm (40") 715009930**	Incompatível	Incompatível		
		Suporte para Barra de Luzes LED 715009261					
		Barra de Suporte para Spot 715009301	Incompatível				
		Rack de Carga Multi-posição 715009148/ 715009170	Chicote para Barra de Luz LED SMART 102 cm (40") 715009930	Chicote elétrico de luzes 715009886		Cabo de alimentação para Kit de iluminação 715006034 (1 chicote pode suportar 2 luzes)	
	Para-choque dianteiro grande e resistente 715009164	Incompatível					

3 PEDIDO

SOLICITE OS CÓDIGOS DAS PEÇAS ATRAVÉS DAS CÉLULAS DE INTERSECÇÃO

*Nota: Ao instalar mais de um kit de luzes, serão necessários Cabos de Energia e Kits de Montagem adicionais.

**Requiere Forro de Teto Dianteiro (715009196) para instalação.

NOVO Kit de Cabo de Energia para Teto e Capa de Cabos

G2, G2 MAX (modelos sem cabine)

715010489



- Projetado para organizar os cabos e proporcionar um ambiente seguro, cobrindo os cabos expostos.
- Necessário para a instalação de alguns acessórios elétricos.
- Alimentado pela bateria.
- A capa para cabos é feita de plástico injetado.
- Cabo de alimentação para o teto incluso.
- Combinado com o Revestimento Frontal do Teto (715009196) para integração ideal.

Alguns produtos podem estar indisponíveis em seu país.

Cabo de Energia do Teto

(Não ilustrado)

G1, G1 MAX

715003094

- Necessário para a instalação de diversos acessórios elétricos.
- Fornece a energia da bateria.

Cabo de Energia do Kit de Iluminação

(Não ilustrado)

G1, G1 MAX (2019 e anteriores)

715002454

G1, G1 MAX (2020 e posteriores), G2, G2 MAX

715006034

- Cabo de energia para instalação de kits de iluminação compatíveis Can-Am no para-choque dianteiro.

NOVO Luz LED Traseira

G1, G1 MAX, G2, G2 MAX

715008236



- Esta luz LED de alto desempenho proporciona iluminação completa para a sua caçamba e a área ao redor.
- Prático interruptor frontal com 2 modos: Alto e Baixo.
- O modo de farol alto ilumina até 15 m na traseira do veículo. Perfeito para aqueles momentos em que você está em marcha ré.
- O modo de farol baixo ilumina a área de carga para garantir um carregamento fácil sem o ofuscamento intenso.
- Teto Esportivo, Teto Esportivo Deluxe, Teto Esportivo para MAX ou Teto com Sistema de Áudio são necessários para a instalação.
- Em conformidade com a CE.
- Requer Chicote Elétrico de Luzes (715009886), Kit de Cabo de Alimentação e Cobertura de Cabos do Teto (715010489) e Revestimento de Teto Dianteiro (715009196) para veículos ainda não equipados.

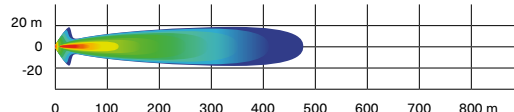
Barra Dupla de Luzes LED de 25 cm (10") - 60 Watts

G1, G1 MAX, G2, G2 MAX

715002933



5,400 lumens



- Equipado com 12 LEDs de 5W Cree.
- 5.400 lumens.
- Pequeno porte mas alta potência.
- Robusto e impermeável.
- Pode ser instalado em para-choque dianteiro, teto esportivo e teto Bimini com viseira.
- Requer cabo de energia de luzes para instalação.
- Ilumina mais de 460 m à frente do veículo e cerca de 20 m de largura de cada lado.
- Em conformidade com a CE.
- Consulte a tabela para obter informações sobre o local de instalação e os requisitos.

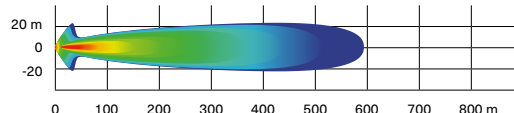
Barra Dupla de Luzes LED de 38 cm (15") - 90 Watts

G1, G1 MAX, G2, G2 MAX

715002934



8,400 lumens



- Equipado com 18 LEDs Cree de 5W.
- 8.400 lumens.
- Complementa os Racks de Luzes e a maioria dos para-choques.
- Robusto e impermeável.
- Ilumina mais de 580 m à frente do veículo e cerca de 20 m de largura de cada lado.
- Em conformidade com a CE.
- Consulte a tabela para obter informações sobre o local de instalação e os requisitos.

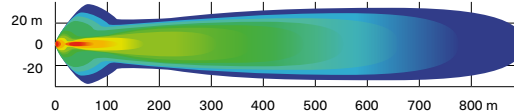
Barra Dupla de Luzes LED de 99 cm (39") - 270 Watts

G1, G1 MAX

715004007



24,300 lumens



- Equipado com 54 LEDs Cree de 5W.
- 24.300 lumens.
- Ilumina mais de 900 m à frente do veículo e cerca de 35 m de largura de cada lado.
- Compatível com Rack de Teto Adventure.
- Compatível com pára-brisas basculante, e pára-brisas completo.
- Consulte a tabela para obter informações sobre o local de instalação e os requisitos.

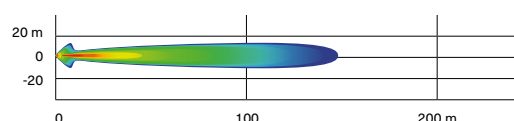
Faroletes LED Redondos de 10 cm (4") - 2 x 25 Watts

G1, G1 MAX

715002935



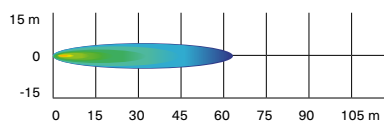
1,800 lumens



- Faroletes de Led de 25W.
- 1.800 lumens.
- Robusto e impermeável.
- Inclui fiação básica e interruptor.
- Grade com a marca Can-Am.
- Requer cabo de energia de iluminação.
- Vendido em pares.
- Não está em conformidade com a CE.
- Consulte a tabela para obter informações sobre o local de instalação e os requisitos.

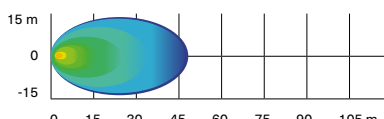
Alguns produtos podem estar indisponíveis em seu país.

Luzes LED de 9cm (3.5") - 2 x 14 Watts	G1, G1 MAX	715009775
	G2, G2 MAX	715010094



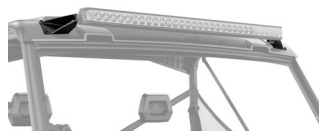
- Luzes LED de 14 W produzindo 1.260 lumens cada.
- Produz um feixe de luz estreito e comprido, ideal para pilotagem em velocidades mais altas.
- Equipado com 6 LEDs de alta potência em um gabinete de alumínio fundido.
- Possui 2 pontos de conexão - se um ponto de conexão falhar devido a uma colisão, gire para o próximo ponto do canal e monte novamente a luz.
- Vendido em pares.
- Está em conformidade com a CE.
- Consulte a tabela para obter informações sobre o local de instalação e os requisitos.

Holofotes LED de 9 cm (3.5") - 2 x 14 Watts	G1, G1 MAX	715009774
	G2, G2 MAX	715010093




- Luzes LED de 14 W produzindo 1.260 lumens cada.
- Lente de holofote para uma ampla dispersão de feixe de luz, ideal para aplicações de trabalho como condições de curvas, poeira ou neblina.
- Equipado com 6 LEDs de alta potência em um gabinete de alumínio fundido.
- Possui 2 pontos de conexão - se um ponto de conexão falhar devido a uma colisão, gire para o próximo ponto do canal e monte novamente a luz.
- Vendido em pares.
- Está em conformidade com a CE.
- Consulte a tabela para obter informações sobre o local de instalação e os requisitos.

NOVO Suportes para barras de luz LED	G2, G2 MAX	715009261
---	------------	------------------



- Fabricado em alumínio fundido preto.
- Posicionamento otimizado da Barra de Luz LED para compatibilidade com para-brisas basculantes Can-Am.
- Pode ser instalada com ou sem teto.
- Necessário para Barra de Luz LED SMART de 40" (715008747) ou Barra de Luz LED SMART de 10" (715008745).

NOVO Barra de suporte Spot	G1, G1 MAX, G2, G2 MAX	715009301
-----------------------------------	------------------------	------------------



- Fabricado em alumínio fundido preto e extrusão de alumínio, proporcionando um ponto de montagem para as luzes.
- Pode ser instalado com ou sem teto.
- Necessário para instalar as luzes redondas de 3,5" no teto.

Suporte para Barra de Luzes	G1, G1 MAX	715006226
------------------------------------	------------	------------------



- Suporte de montagem que permite a instalação da Barra de Luzes Can-Am de 39" (715004007).
- Posição de montagem baixa e avançada para um visual elegante.
- Compatível com todos os para-brisas, tetos e portas.
- Este acessório não é compatível com o Teto com Audio Can-Am (715005206) ou o Teto com Audio Max Can-Am (715006879).

Rack de Luzes	G1, G1 MAX	715002456
----------------------	------------	------------------









- Robusta construção em aço serve para proteção e montagem de sistemas de iluminação acessória.
- Luzes não inclusas.
- Revestimento dianteiro do teto é necessário para instalação no teto (exceto nos modelos Cabinados ou com teto esportivo Deluxe).
- Cabo de Energia, Teto Esportivo, Teto Esportivo Deluxe ou Teto Esportivo Max necessários para instalação.
- Integra-se perfeitamente e com elegância aos nossos produtos para tetos.

Luz Traseira para Carga	G1, G1 MAX	715007077
--------------------------------	------------	------------------



- Potente iluminação H3 de 55 W para a área de carga traseira.
- Interruptor acessível no painel.
- Fiação inclusa.
- Teto Esportivo (715002430) or Teto Esportivo para MAX (715003038) é necessário para instalação.
- Não está em conformidade com a CE.
- Não compatível com o rack de proteção Defender Pro e Defender 6x6.

Farolete em LED RAM†	G1, G1 MAX	710005423	
	<ul style="list-style-type: none"> Holofote de luz LED de 540 lúmens (9 Watts) ultra resistente, equipado com sistema de esfera dupla com 2,5 cm de diâmetro, revestido de borracha e sistema de soquete. 		
NOVO Luz de Cortesia	G1, G1 MAX, G2, G2 MAX	715009228	
	<ul style="list-style-type: none"> Oferece ótima visibilidade na cabine e integra-se perfeitamente ao veículo. 160 lúmens de luz branca suave garantem uma visibilidade clara do entorno. Botão liga/desliga integrado na luz. Fiação incluída. Pode ser instalado na gaiola ou no teto esportivo. Não compatível com os tetos com sistema de áudio Defender. 		
Luzes de Assinatura em LED	G1, G1 MAX	715006896	
	<ul style="list-style-type: none"> Este conjunto em LED dá o toque final ao seu Defender, acentuando seu visual agressivo. Incluso em modelos Limited e Lone Star. 		
NOVO Chicote Elétrico ACM para Luzes Redondas	G2, G2 MAX	715009855	
	<ul style="list-style-type: none"> Necessário para conectar o holofote de LED de 3,5" (9 cm) e as luzes de direção de LED (715010093 e 715010094) ao chicote ACM. 		
NOVO Chicote Elétrico para Luzes	G1, G1 MAX, G2, G2 MAX	715009886	
	<ul style="list-style-type: none"> Cabo de alimentação para instalação de luz de capô SMART LED compatível (715009299), barra de luz LED SMART de 10" (25 cm) (715008745) ou luz LED traseira (715008236). 		
NOVO Chicote Elétrico para Barras de Luz LED SMART de 102 cm (40")	G2, G2 MAX	715009930	
	<ul style="list-style-type: none"> Necessário para instalação da barra de luz LED SMART de 40" (102 cm) (715008747) se o ACM não estiver instalado. 		

Alguns produtos podem estar indisponíveis em seu país.



Desfrute de um som excepcional em movimento. Precisamente calibrados por DSP, os sistemas JL Audio da Can-Am oferecem equalização precisa, alinhamento de tempo, filtragem de crossover, reforço de graves e muito mais — ajustando cada nota para um som de alto impacto, não importa quão remota seja a viagem.


AUMENTE O NÍVEL DO SEU SOM

Escolha a configuração de áudio que combina com seu estilo.



NÍVEL 1

Barra de Som
Wet Sounds Stealth XT 6
Edição Can-Am



NÍVEL 2

Esta opção* inclui dois alto-falantes de 6,5" (165 mm) e o Frontliner PLUS, o Amplificador de Áudio Can-Am JL



NÍVEL 3

Esta opção inclui quatro alto-falantes de 6,5" (165 mm) (dois no painel e dois no surround) MAIS o Amplificador de Áudio Can-Am JL



NÍVEL 4

Esta opção inclui um teto completo com quatro ou seis alto-falantes de 8", um de 400 RMS e um amplificador de 800 watts de pico fornecido pela Rockford Fosgate Audio.

AUMENTE O RITMO COM ATUALIZAÇÕES

Os equipamentos Defender equipados com níveis 2 a 4 podem ser atualizados com um amplificador, alto-falantes traseiros ou um subwoofer, para que você possa montar a melhor configuração para cada viagem.

*Duas opções distintas dependendo se há ou não uma tela sensível ao toque de 10,25".

SISTEMAS DE ÁUDIO E COMUNICAÇÃO

NOVO Sistema de áudio Can-Am JL – Nível 2

G2, G2 MAX

715009192



- Fabricado com componentes premium da JL Audio, incluindo dois alto-falantes de 6,5" (165 mm) e Forro Dianteiro.
- Controle sua música com conectividade Bluetooth.
- Amplificador de áudio Can-Am JL incluído (715009229) com 280 watts.
- Compatível com o kit de subwoofer e amplificador Can-Am JL Audio pré-cabeado (715008094) para instalação rápida e fácil.

- Kit de alto-falante traseiro (715009193) e teto com sistema de áudio podem ser adicionados para proporcionar desempenho superior.
- Requer a unidade de fonte de áudio Can-Am JL (715010002) para veículos sem tela sensível ao toque colorida de 10,25", instalada no painel central para uma experiência semelhante à de um carro.
- Requer o kit de capa de cabos e cabo de alimentação para teto (715010489) para instalação.

NOVO Sistema de áudio Can-Am JL – Nível 2 (com unidade de fonte)

(Não ilustrado)

G2, G2 MAX

715009194

- Fabricado com componentes premium da JL Audio, incluindo dois alto-falantes de 6,5" (165 mm).
- Inclui unidade de fonte marítima à prova de intempéries com visor LCD colorido e amplificador integrado de 100 watts.
- Adicione o amplificador de 280 W (715009229) para obter níveis de som superiores e permitir a instalação do kit de subwoofer e amplificador (715008094).

- Kit de alto-falante traseiro (715009193) adicionado para proporcionar desempenho superior.
- Não compatível com a barra de som WetSound Stealth XT 6 Can-Am Edition (715008282).
- Requer o kit de capa de cabos e cabo de alimentação de teto (715010489) para instalação.

NOVO Kit de Alto-falantes Traseiros Can-Am JL Audio

G2, G2 MAX

715009193



- Fabricado com componentes premium da JL Audio, incluindo dois alto-falantes de 6,5" (165 mm).
- Incluindo as caixas de som pretas e os chicotes elétricos.
- Adicione-os ao Sistema de Áudio Can-Am JL – Nível 2 (715009192 ou 715009194) para aprimorar o desempenho.

NOVO Sistema de áudio Can-Am JL – Nível 3

G2, G2 MAX

715009197



- Fabricado com componentes premium da JL Audio, incluindo quatro alto-falantes de 6,5" (165 mm) (dois de painel e dois de surround).
- Controle sua música com conectividade Bluetooth.
- Amplificador de áudio Can-Am JL incluso (715009229) com 280 watts.
- Compatível com o kit de subwoofer e amplificador Can-Am JL Audio pré-cabeado (715008094) para instalação rápida e fácil.

- Adicione o Teto de Áudio Can-Am JL (715009224 ou 715009223) para aprimorar o desempenho.
- Requer a Unidade de Fonte de Áudio Can-Am JL (715010002) para veículos sem Tela Colorida Touchscreen de 10,25", instalada no painel central para uma experiência semelhante à de um carro.
- Requer o Kit de Cobertura de Cabos e Cabo de Alimentação para Teto (715010489) para instalação.

NOVO Teto de Áudio Can-Am JL – Nível 4

G2

G2 MAX

715009224

715009223



- Teto completo com sistema de áudio JL premium.
- Os componentes à prova de intempéries incluem quatro alto-falantes coaxiais de 7,7" (ou seis para o MAX) e um amplificador de 500 watts (MX50%).
- Os alto-falantes incluem iluminação cônica de LED RGB ajustável, controlada por um aplicativo no seu smartphone.
- Controlado pela tela colorida sensível ao toque de 10,25".
- Fácil de instalar e conectar.
- Inclui uma luz de teto. Se você tiver um ACM instalado, o modo inteligente ativa as funções de ligar/desligar automaticamente a luz.
- Compatível com o kit de subwoofer e amplificador Can-Am JL Audio pré-cabeado (715008094) para uma instalação rápida e fácil.

- Quando combinado com o Sistema de Áudio Can-Am – Nível 3 (715009197), proporciona a melhor experiência sonora.
- Requer a Unidade de Fonte de Áudio Can-Am JL (715010002) para veículos sem Tela Colorida Touchscreen de 10,25", instalada no painel central para uma experiência semelhante à de um carro.
- Requer o Kit de Cobertura de Cabos e Cabo de Alimentação de Teto (715010489) para instalação.
- Não compatível com o Rack de Carga Multiposições (715009148) ou o Rack de Carga MAX (715009170).

NOVO Kit de Subwoofer e Amplificador Can-Am JL Audio


G2, G2 MAX


715008094




- Orquestrado para uma qualidade de som excepcional e calibrado para aprimorar sua experiência de áudio.
- Facilita a instalação, pois utiliza fiação plug-and-play específica para o veículo.
- Inclui o amplificador MX30% fixado no subwoofer para facilitar a instalação.
- Projetado para ser robusto nas condições de pilotagem mais exigentes, com classificação IP166.
- Este subwoofer de 10" (254 mm) e 300 watts, instalado sob o assento, aprimora a experiência do motorista e do passageiro.


- Pode ser instalado somente sob o banco do passageiro.
- Combina com o sistema de som JL Audio Nível 2 a 4 para criar a melhor experiência sonora.
- Somente Defender MAX: Um segundo subwoofer pode ser adicionado usando o chicote para subwoofer duplo (715010858).
- Não compatível com o Sistema de Áudio Can-Am JL – Nível 2 (com Unidade de Origem) (715009194).


NOVO Amplificador Can-Am JL Audio	G2, G2 MAX	715009229	
	<ul style="list-style-type: none"> Este é um amplificador premium JL Audio MX280/4 usado para atualizar seu Sistema de Áudio Can-Am JL – Nível 2 (com Unidade de Fonte) (715009194) para um sistema de 280 W. Projetado para ser robusto como o Can-Am nas condições de pilotagem mais exigentes. Para adicionar um subwoofer ao Sistema de Áudio Can-Am JL – Nível 2 (com Unidade de Fonte) (715009194), este item é necessário. Fácil de instalar, suporte de montagem incluso. Temos o encaixe perfeito no veículo para uma integração perfeita. 		

NOVO Unidade de Fonte de Áudio Can-Am JL	G2, G2 MAX (sem display touchscreen)	715010002	
	<ul style="list-style-type: none"> Unidade de fonte à prova de intempéries com visor LCD colorido. Inclui um sintonizador digital AM/FM e conectividade Bluetooth®. O gabinete resistente (com classificação IP67) abriga um visor LCD colorido de 2,8 polegadas. Modo dia/noite para melhorar a visibilidade, mesmo em dias claros. As opções de saída de áudio incluem um amplificador potente integrado ao dispositivo. Este amplificador pode alimentar seus alto-falantes com 100 watts. Requer a instalação da maioria dos níveis de áudio JL da Can-Am em veículos sem tela sensível ao toque colorida de 10,25". 		

NOVO Chicote para Subwoofer Duplo (Não ilustrado)	G2 MAX	715010858	
<ul style="list-style-type: none"> Necessário ao instalar um segundo subwoofer (715008094) para o Defender MAX. 			

Teto com Áudio Can-Am – Nível 4	G1	715005206	
	<ul style="list-style-type: none"> Teto completo com áudio integrado elegante. Totalmente selado e à prova d'água. Fácil de instalar: um fio conecta o teto à eletrônica do veículo. Quatro alto-falantes de 7,7", um amplificador de 280 watts e uma unidade de fonte à prova de intempéries fornecida pela JL Audio®. Os alto-falantes incluem iluminação LED integrada à grade, projetada para iluminar uniformemente com um brilho RGB. Um display LCD colorido de 3", com temas de iluminação diurna/noturna separados para visibilidade, mesmo sob luz solar intensa. Sintonizador AM/FM. Para instalar o Audio Roof com os seguintes acessórios, são necessários os chicotes elétricos 715003094 e 715008781: Para-brisa de vidro flip com kit de limpador e lavador (715002441), kit de limpador e lavador de para-brisa (715001638), Portas completas Deluxe dianteiras (715009906), portas completas Deluxe traseiras (715009907). Não compatível com o Rack de Teto Adventure ou Rack de Proteção Defender. Não compatível com a barra de luz LED dupla de 39 pol. (99 cm) (270 W) (715004007) e suporte de barra de luz (715006226). 		


Teto com Áudio Can-Am – Nível 4 (MAX)	G1 MAX	715006879	
	<ul style="list-style-type: none"> Teto completo com sistema premium JL Audio para o Defender MAX. Componentes e construção totalmente selados e impermeáveis. Fácil de instalar: um fio conecta o teto à eletrônica do veículo. Componentes à prova de intempéries: seis alto-falantes coaxiais de 7,7", amplificador de 280 watts e unidade de fonte Mediamaster® de 70 watts. Sintonizador AM/FM. Ajustado para um som excepcional no seu Defender MAX. Os alto-falantes incluem iluminação no cone em LED RGB, ajustável, controlada por meio de um aplicativo em seu smartphone. Fonte Mediamaster® equipada com display LCD colorido de 3" com modos de iluminação diurna/noturna. Projetado para não drenar a bateria. Para instalar o Teto com Áudio com os seguintes acessórios, são necessários os chicotes elétricos 715003094 e 715008781: Para-brisa de vidro basculante com kit de limpador e lavador (715002441), kit de limpador e lavador de para-brisa (715001638), portas dianteiras completas Deluxe (715009906), portas traseiras completas Deluxe (715009907). Não compatível com Rack de Teto Adventure. Não compatível com a barra de luz LED dupla de 39 pol. (99 cm) (270 W) (715004007) e suporte de barra de luz (715006226). 		


Sistema de Áudio de Teto			
	<ul style="list-style-type: none"> Robusto sistema de áudio estéreo Bluetooth Jensen à prova d'água oferece entradas de várias fontes: AM/FM/ WB e USB (pronto para iPod® e iPhone®). Visor LCD branco retroiluminado em LED e botões acessíveis. Transmissões a partir de qualquer dispositivo com Bluetooth (smartphone, leitor de MP3). Potente amplificador 4x40W com ligação remota. Dispositivo ativo de controle de voz AVRCP. 30 estações AM/FM programáveis com armazenamento automático e varredura predefinida. Saída e entrada de áudio RCA separadas. Acabamento resistente a raios UV / componentes resistentes a corrosão. Requer teto esportivo (715002430) ou revestimento de teto dianteiro (715008226) e cabo de alimentação (715003094). 		


Sistema Completo de Áudio de Teto	G1, G1 MAX	715009764	
<ul style="list-style-type: none"> Completo com 4 alto-falantes reforçados para uso externo (2 dianteiros e 2 traseiros) e 4 caixas acústicas pretas. 			


Sistema de Áudio de Teto Dianteiro	G1, G1 MAX	715009765	
<ul style="list-style-type: none"> Completo com 2 alto-falantes reforçados para uso externo e caixa acústica preta. 			

Alguns produtos podem estar indisponíveis em seu país.


Barras de Som Wetsound Stealth XT 6 Can-Am Edition	G1, G1 MAX, G2, G2 MAX	715008282	
	<ul style="list-style-type: none"> • Conectividade Bluetooth integrada com controle de origem. • Modo de transmissão integrado. • Painel de controle retroiluminado com luzes de cabine LED RGB integradas. • Cúpula em LED integrada. • Controle remoto sem fio RF com classificação IP67. • Entrada/saída auxiliar 3,5. • Amplificador Classe D de 300 W integrado. • 4 alto-falantes full range marinizados de 3". • 2 tweeters de 1" marinizados. • Tensão de operação: 12 V. • Classificação IP: IP67. • Comprimento: 21,31" • Largura: 4,04" • Altura: 3,85" • Kit de montagem da barra de som necessário para instalação. 		


Kit de Subwoofer e Amplificador Can-Am JL Audio	G1, G1 MAX	715010050 715010342 - Somente Subwoofer	
	<ul style="list-style-type: none"> • Desenvolvido para uma qualidade de som excepcional e calibrado para aprimorar sua experiência de áudio. • Projetado para ser resistente nas condições de pilotagem mais exigentes. • Fácil de instalar, este subwoofer de 10" (254 mm) de 250 W sob o assento aprimora a experiência do piloto e do passageiro. • Inclui o amplificador MX 500 /1 com 715010050. • Quando combinado com o Teto de Áudio Can-Am (715005206) ou com o Teto de Áudio Can-Am Audio MAX (715006879), este componente premium da JL Audio cria a melhor experiência de som (compatível apenas com os Tetos de Áudio JL). 		


Kit de Teto Retrátil Can-Am Audio	G1, G1 MAX, G2, G2 MAX	715007133	
	<ul style="list-style-type: none"> • Combina com os Tetos de Áudio Can-Am (715005206 e 715006879) para uma opção retrátil. • Não compatível com o Rack de Teto. 		

Kit de Montagem para Sound Bar	G1, G1 MAX, G2, G2 MAX	715007840	
	<ul style="list-style-type: none"> • Necessário para instalar a barra de som Wetsound Stealth XT 6 Can-Am Edition em um Defender e Defender MAX. 		

ACESSÓRIOS ELÉTRICOS E ELETRÔNICOS

NOVO Câmera de Visão Frontal	G2, G2 MAX	715009408	
	<ul style="list-style-type: none"> • Permite uma visibilidade clara das condições perto das rodas dianteiras. • Útil para evitar obstáculos antes de descer ladeiras íngremes, ao arar ou manobrar em espaços apertados. • Oferece um ângulo de visão de 170 graus. • Retransmite uma imagem para a tela sensível ao toque. • Requer a câmera de ré e o monitor (715009407) em modelos sem tela sensível ao toque. 		

NOVO Câmera de Visão Traseira e Monitor	G2, G2 MAX (sem display touchscreen)	715009407	
	<ul style="list-style-type: none"> • Kit de espelho retrovisor e monitor totalmente à prova d'água. • Veja exatamente o que você precisa com as múltiplas imagens da câmera de ré. • Esta unidade foi projetada como uma substituição direta para veículos que vêm com um espelho retrovisor original (a tela é integrada ao espelho retrovisor de reposição da unidade). • A câmera utiliza luz infravermelha para recursos de visão noturna. • Proporciona um ângulo de visão de 170 graus. • Projetado apenas para modelos sem tela sensível ao toque. • Possibilidade de adicionar a Câmera de Visão Frontal (715009408) para uma visão ideal ao redor do veículo. 		

Espelho Retrovisor e Monitor de Câmera	G1, G1 MAX	715009410	
	<ul style="list-style-type: none"> • Kit de espelho retrovisor e monitor totalmente à prova d'água. • Veja exatamente o que você precisa com as múltiplas imagens da câmera de ré. • Esta unidade substitui o espelho retrovisor original (a tela é integrada ao espelho retrovisor de reposição da unidade). • A câmera utiliza luz infravermelha para recursos de visão noturna. 		

Alguns produtos podem estar indisponíveis em seu país.

NOVO Caçamba Basculante Elétrica	G2, G2 MAX	715009452	
---	------------	------------------	--



- Inclinator potente da caçamba com interruptor integrado ao painel.
- Capacidade de carga de 454 kg.
- Sistema hidráulico acionado eletricamente, proporcionando um sistema de inclinação robusto e rápido.

Caçamba Basculante Elétrica	G1 (exceto 6x6), G1 MAX (2020 e posteriores), G1 PRO	715007096	
	G1 6x6	715007204	




- Potente sistema de inclinação da caçamba com interruptor integrado no painel.
- Acionamento elétrico/hidráulico para um sistema de inclinação forte e rápido.

Cabo de Bateria de Conexão Rápida	715005408
--	------------------



- Conecte e carregue baterias diferentes com rapidez e facilidade.
- Incluso no Carregador/Mantenedor de Bateria.
- Vendido separadamente.

Cabo de Conexão Rápida com Indicador de Bateria	715006055
--	------------------



- Conecte e carregue baterias diferentes com rapidez e facilidade.
- O indicador LED de 3 cores fornece indicação constante de funcionamento da bateria.
- Vendido separadamente.

Suporte para Telefone Celular	G1, G1 MAX, G2, G2 MAX	715008786	
--------------------------------------	------------------------	------------------	--



- A tampa resistente à água permite o posicionamento perfeito do telefone celular.
- Apresenta tecnologia capacitiva e sensível da tela de toque.
- O sistema de mola na placa traseira se ajusta automaticamente para a espessura.
- Acomoda todos os telefones celulares dentro das dimensões 185 mm (7,2") x 85 mm (3,3") x 15 mm (0,6").
- Funciona com quase todos os fios do carregador.
- Não inclui celular ou fios de carregamento.
- Requer o suporte RAM GPS (715003325) fixado diretamente no painel para que o suporte de celular seja fixado. Pode ser instalado com o suporte para dispositivo LinQ Lite (715009201).

Suporte GPS RAM	G1, G1 MAX, G2, G2 MAX	715003325	
------------------------	------------------------	------------------	--








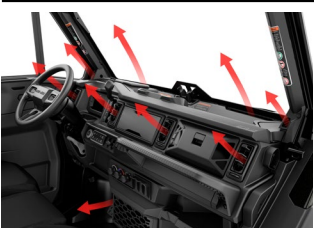

- Permite a integração do GPS no veículo.
- Orifício padrão AMPS para berço Garmin.

Chave do Sistema de Segurança de Codificação Digital (DESS™)	G1, G1 MAX (2023 e anteriores), G1, G1 MAX (2024 e posteriores com motorização HD9 e HD10)	715002458	
---	--	------------------	--






- Proteção antirroubo de alta segurança para o seu veículo.
- A tecnologia de chip criptografado restringe o acesso ao sistema de ignição eletrônica do seu veículo.
- Um veículo/um código.
- Um design de bola-e-soquete resistente a vibração choque que garante uma conexão confiável.
- 3 Modos programáveis:
 - Modo de operação: limite de velocidade do veículo configurável entre 20 km/h (13 mph) e 100 km/h (60 mph), sem limitação do torque do motor (G1 HD7, HD8). Limita a velocidade do veículo a 40 km/h (25 mph), mas não limita o torque do motor (G1 HD9, HD10).
 - Modo normal: configurável, limita a velocidade do veículo a 70 km/h (44 mph) e pode apresentar redução de torque.
 - Modo de desempenho: sem restrições.

Alguns produtos podem estar indisponíveis em seu país.








Chave do Sistema de Segurança de Codificação Digital (DESS™)	G1 (2024 e posteriores com motorização HD7)	715009300	
	<ul style="list-style-type: none"> • Proteção antirroubo de alta segurança para o seu veículo. • A tecnologia de chip criptografado restringe o acesso ao sistema de ignição eletrônica do seu veículo. • Um veículo/um código. • Um design de bola-e-soquete resistente a vibração choque que garante uma conexão confiável. 	<ul style="list-style-type: none"> • Vem com 3 modos programáveis, incluindo: <ul style="list-style-type: none"> • Modo de Trabalho: Configura a velocidade do veículo entre 30 km/h e velocidade máxima do veículo, sem limitação do torque do motor. • Modo normal: configurável, limita a velocidade do veículo a 70 km/h (44 mph) e pode apresentar redução de torque. • Modo de desempenho: sem restrições. 	
Chave Verde do Sistema de Segurança de Codificação Digital (DESS™)	G2, G2 MAX	710005232	
	<ul style="list-style-type: none"> • Proteção antirroubo de alta segurança para o seu veículo. • A tecnologia de chip criptografado restringe o acesso ao sistema de ignição eletrônica do seu veículo. • Um veículo/um código. • Design de esfera e soquete resistente a vibrações/ choques que garante uma conexão confiável. 	<ul style="list-style-type: none"> • Vem com 3 modos programáveis, incluindo: <ul style="list-style-type: none"> • Modo de trabalho: limite de velocidade do veículo configurável entre 20 km/h (13 mph) e 100 km/h (60 mph) que não limita o torque do motor. • Modo normal: configurável, limita a velocidade do veículo a 70 km/h (44 mph) e pode apresentar redução de torque. • Modo de desempenho: sem restrições. 	
NOVO Kit de Instalação de Bateria Auxiliar	G2, G2 MAX	715009473	
	<ul style="list-style-type: none"> • Permite adicionar uma segunda bateria de 32 Ah para uma configuração de bateria dupla que fornecerá a energia extra necessária para alimentar componentes elétricos auxiliares, como um sistema de som ou um guincho. • O kit inclui toda a fiação necessária e o suporte da bateria. • Bateria adicional vendida separadamente (710008836). • Requer compartimento de armazenamento central sob o assento (715009199). 		
Kit de Instalação de Bateria Auxiliar	G1, G1 MAX (2020 & up)	715006035	
	<ul style="list-style-type: none"> • Permite instalar uma bateria auxiliar de 30Ah, pois uma instalação dupla fornece a potência necessária para acionar componentes eletrônicos auxiliares tais como sistemas de som ou guinchos elétricos. • Bateria adicional vendida separadamente. (515176151). 	<ul style="list-style-type: none"> • Equipado com um isolador integrado que impede que seus componentes auxiliares drenem a potência da sua bateria de partida. • Kit inclui um bloco de junção adicional, todo o cabeamento e o suporte para a bateria. 	
Kit de Porta de Saída USB	G1, G1 MAX (2020 & up)	219400510	
	<ul style="list-style-type: none"> • Recarrega seus aparelhos eletrônicos enquanto você pilota* (Smartphone, MP3, equipamentos de aquecimento, etc). • Conector duplo com portas USB. 	<p><i>*Saída de energia não é capaz de carregar todos os tipos de aparelho com o veículo em movimento.</i></p>	
NOVO Sistema de Degelo, Aquecimento e Ventilação	G2, G2 MAX	Breve	
	<ul style="list-style-type: none"> • O design do sistema de ventilação e a integração com o veículo foram repensados para reduzir significativamente o tempo de instalação. • O melhor sistema integrado de painel do mercado, com 3 velocidades de ventilação e temperatura ajustável. • O seletor de modo permite escolher entre 5 opções de fluxo de ar. • As saídas de ar ajustáveis/direcionais podem ser fechadas para concentrar o calor em áreas específicas. • Um total de 10 saídas de ar especialmente posicionadas para desembaçamento do para-brisa, janelas e aquecimento dos ocupantes. 	<ul style="list-style-type: none"> • Filtro de ar de fácil manutenção. • Inclui o painel inferior de reposição compatível com o sistema de aquecimento. • Para os modelos MAX, você pode adicionar as saídas de ar do aquecedor do passageiro traseiro para maior conforto dos passageiros. • Se o veículo ainda não estiver equipado com cabine, o Kit de Cabos de Alimentação e Cobertura de Cabos de Teto (715010489) é necessário para o desembaçamento dos vidros. 	
NOVO Saídas de Ar do Aquecedor do Passageiro Traseiro	G2 MAX	Breve	
	<ul style="list-style-type: none"> • Localizado no assoalho, permite que o ar aquecido circule de forma eficaz para os bancos traseiros. • As saídas de ar ajustáveis/direcionais podem ser fechadas para concentrar o calor em áreas específicas. • Há duas saídas de ar projetadas para ajudar a manter os passageiros do banco traseiro confortáveis. • Requer o Sistema de Degelo, Aquecimento e Ventilação. 		

Alguns produtos podem estar indisponíveis em seu país.

Sistema de Degelo, Aquecimento e Ventilação		G1, G1 MAX 2019 e anteriores (não compatível com motorização HD5)	715004917
	<ul style="list-style-type: none"> Melhor sistema integrado do mercado com 3 velocidades de ventilação e temperatura ajustável no painel. Saídas ajustáveis/direcionais. 10 saídas especialmente posicionadas para melhor degelo/descongelamento do para-brisa e vidros laterais, aquecimento dos pés e das mãos. 		<ul style="list-style-type: none"> Filtro de ar de fácil manutenção. Após instalado, você pode adicionar espaço de armazenamento com o Painel Inferior para o Sistema de Aquecimento e a Rede de Armazenamento de Painel para o Sistema de Aquecimento.
	G1, G1 MAX 2020 (exceto modelos G1 PRO e HD5)		715005904
	G1, G1 MAX (2021 e posteriores)		715008093
<ul style="list-style-type: none"> Melhor sistema integrado do mercado com 3 velocidades de ventilação e temperatura ajustável. As saídas ajustáveis/direcionais podem ser fechadas para concentrar o calor em áreas específicas. Um total de 8 saídas especialmente posicionadas para o aquecimento do para-brisa e dos ocupantes. 		<ul style="list-style-type: none"> Filtro de ar de fácil manutenção. Inclui o compartimento inferior do painel de substituição para o sistema de aquecimento. Recomenda-se o uso da Rede de Armazenamento de Painel para o Sistema de Aquecimento. 	
Assento Aquecido		G1, G1 MAX, G2, G2 MAX	715006112
	<ul style="list-style-type: none"> Aquecedor de assento de 25 W oferece conforto de condução. As configurações de temperatura alta/baixa permitem controlar o grau de calor desejado. Este kit inclui um aquecedor de assento de fibra de carbono, folha de espuma e interruptor no painel. Instala-se diretamente na almofada do assento original. 		<ul style="list-style-type: none"> O chicote elétrico de acessórios aquecidos (710005757) é necessário para instalação no assento dianteiro. A fiação de acessórios aquecidos (715006036) é necessária para a instalação nos modelos Defender XT Cab, PRO e Limited. A fiação de acessórios aquecidos (715006004) é necessária para a instalação nos bancos traseiros dos modelos MAX.
	G1, G1 MAX (modelos com Sistema de Aquecimento e Ventilação), Todos modelos Defender PRO		710006036
	G1, G1 MAX (modelos sem Sistema de Aquecimento e Ventilação), G2, G2 MAX		710005757
Chicote Elétrico para Assento Aquecido Dianteiro (Não ilustrado)		<ul style="list-style-type: none"> Chicote elétrico necessário para conectar e operar acessórios aquecidos. Alimenta até 4 acessórios: 2 acessórios manuais (barra de apoio/volante) e 2 capas de assento. 	
Chicote Elétrico para Assento Aquecido Traseiro (Não ilustrado)		G1 MAX, G2 MAX	715006004
		<ul style="list-style-type: none"> Chicote elétrico necessário para conectar e operar os bancos traseiros aquecidos. 	
Saída Aquecida de Viseira		G1, G1 MAX	715001246
	<ul style="list-style-type: none"> Posicionado estrategicamente no veículo para manter sua agilidade. Saída opcional de viseira que proporciona uma condução sem nevoeiro. Instalação fácil e rápida. Vendido individualmente. Viseira aquecida não incluída. 		

GUINCHOS E ENGATES

GUINCHOS CAN-AM HD

Guincho Can-Am HD 4500	G1, G1 MAX, G2, G2 MAX	715006416	
	<ul style="list-style-type: none"> • Trava manual ergonômica. • Engrenagens e buchas robustas em aço para torque e durabilidade. • Trava de retenção de carga 100% automático. • Solenóide selado para proteção contra qualquer clima. • Controle remoto com fio selado e interruptor no painel. • Em conformidade com a CE. 	<ul style="list-style-type: none"> • Capacidade de tração de 2.041 kg (4.500 lb). • Cabo de aço com 13,1 m (43') de 6,3 mm ($\frac{1}{4}$"). • Guia de cabos de rolo de 4 vias para serviço pesado • O chicote elétrico do guincho (715007078) é necessário para instalação no Defender 2021 e anteriores. O chicote elétrico do guincho (715008152) é necessário para instalação no Defender Básico, DPS 2022 e posteriores. 	
Guincho Can-Am HD 4500-S	G1, G1 MAX, G2, G2 MAX	715006417	
	<ul style="list-style-type: none"> • Trava manual ergonômica. • Engrenagens e buchas robustas em aço para torque e durabilidade. • Trava de retenção de carga 100% automático. • Solenóide selado para proteção contra qualquer clima. • Controle remoto com fio selado e interruptor no painel. 	<ul style="list-style-type: none"> • Capacidade de tração de 2.041 kg (4.500 lb). • Cabo sintético de 15,2 m (50") de 6,35 mm ($\frac{1}{4}$"). • Guia de cabo em alumínio à prova de corrosão. • O chicote elétrico do guincho (715007078) é necessário para instalação no Defender 2021 e anteriores. O chicote elétrico do guincho (715008152) é necessário para instalação no Defender Básico, DPS 2022 e posteriores. 	
Guincho para Caçamba	G2, G2 MAX G1, G1 MAX	715009419 NOVO 715006355	
	<ul style="list-style-type: none"> • Permite puxar cargas pesadas facilmente para dentro da caçamba. • Perfeito para caçadas quando é necessário carregar as presas. • Inclui a base de suporte feita em tubo de aço reforçado de 5 cm (2"), guincho e controle remoto isolado com fio. • Capacidade máxima de tração de 340 kg (750 lb). 	<ul style="list-style-type: none"> • Módulo de segurança eletrônico para prevenir possível sobrecarga ao exceder o peso máximo permitido. • Kit (715004709) necessário para instalação no Adaptador de Trilho para Equipamentos. • Requer caçamba basculante para Defender 6x6 e PRO. • Não compatível com a CE. 	
NOVO Batente de Cabo de Guincho	Todos os guinchos Can-Am HD	715009921	
	<ul style="list-style-type: none"> • Produzido em EPDM, uma borracha sintética altamente durável. • O Batente de Cabo de Guincho não serve apenas para estética. Ele ajuda a prolongar a vida útil do guincho, do cabo, do gancho e da guia de cabo. • Além disso, o design bipartido facilita a instalação. 		
Cabo Sintético para Guincho*	Guincho Can-Am HD Guincho WARN	715006430 715007783	
	<ul style="list-style-type: none"> • Cabo sintético de 15,2 m (50") e 6,35 mm ($\frac{1}{4}$") para guincho. • É necessário guia de cabo Warn ao atualizar para um cabo sintético para evitar danos e desgaste prematuro do cabo. 		<i>*Consulte seu revendedor sobre detalhes de preço.</i>
Cabo de Aço de Reposição*	Guincho Can-Am HD Guincho WARN	705014978 715006699	
	<ul style="list-style-type: none"> • Cabo de aço de 13,1 m (43') e 6,3 mm ($\frac{1}{4}$"). • Força de tração de 2.041 kg (4.500 lb). 		<i>*Consulte seu revendedor sobre detalhes de preço.</i>
Extensão de Cabo Sintético		715001120	
	<ul style="list-style-type: none"> • Leve, diâmetro de 6,35 mm ($\frac{1}{4}$"), fácil de manusear e não faz barulho no bagageiro. • Prende com facilidade no cabo do guincho para proporcionar 15,2 m (50") adicionais de distância. • Capacidade de 2.041 kg (4.500 lb) em um único cabo. 		

Alguns produtos podem estar indisponíveis em seu país.

Guia de Cabo WARN*	Guincho Warn	715007785	
	<ul style="list-style-type: none"> • Construção com pintura eletrostática dupla. • Necessário usar o cabo sintético para guincho (715007783) nos guinchos Warn. • Para ser usado somente com cabos sintéticos para guincho. 		
Guia de Cabo Can-Am HD	Guincho Can-Am HD	715006426	
	<ul style="list-style-type: none"> • Uma necessidade ao atualizar o seu guincho com um cabo sintético, este guia de cabo de alumínio à prova de corrosão evitará que o cabo escape num canto de um guia com roletes e que se desgaste prematuramente devido à superfície áspera do guia com roletes desgastados. • Deve ser usado somente com cabos sintéticos. 		
Guia com Roletes	Guincho Can-Am HD	710007082	
	<ul style="list-style-type: none"> • Sugerido quando substituindo o cabo de aço. • Guia com roletes para reposição para uso pesado. 		
NOVO Controle Remoto sem Fio	Guincho Can-Am HD	715008286	
	<ul style="list-style-type: none"> • Botões liga/desliga e entrada/saída do guincho com luz indicadora de LED. • Botões grandes para entrada/saída do guincho para fácil ativação com luvas. • Formato ergonômico da alça do controle remoto com uma saliência semelhante a um gatilho. • Instalação rápida e fácil, graças a um chicote elétrico com antena integrada e todo o hardware de montagem necessário. • Permite operar seu guincho de qualquer lugar em um raio de 15,2 m (50 pés), aumentando suas opções de recuperação. • Todos os componentes possuem classificação de vedação IP67. • O controle remoto também flutua caso caia durante uma recuperação em águas profundas. • Opções de montagem no painel e no guidão. • Compatível com todos os guinchos Can-Am HD. 		
Controle Remoto com Fio	Guincho Can-Am HD	715006504	
	<ul style="list-style-type: none"> • Este kit permite adicionar o controle remoto de mão a veículos com um guincho comum. • Funciona em conjunto com o interruptor do painel. • Controle remoto e soquete de conexão inclusos com o guincho Can-Am HD. • Em conformidade com a CE. 		
NOVO Suporte de Esfera para Engate de Reboque	G1, G1 MAX, G2, G2 MAX	715010023	
	<ul style="list-style-type: none"> • Projetado para engates de reboque com abertura de tubo receptor de 5 cm x 5 cm. • Oferece capacidade de reboque de 1.590 kg. • Construção sólida em aço forjado. • Equipado com um furo para encaixe de haste esférica de 1,9 cm. • Elevado em 2,5 cm ou abaixado em 5 cm para nivelamento preciso do reboque. • Esfera de engate não incluída. 		
Receptor de Engate Baixo Dianteiro	G1, G1 MAX	715002519	
	<ul style="list-style-type: none"> • Engate de receptor de 5 cm (2") com capacidade de reboque de 680 kg (1.500 lb) para serviço pesado. • Expanda e aprimore a funcionalidade, emparelhando-o com engate do receptor dianteiro superior e um kit de montagem de guincho removível (é necessário realocar o guincho de sua posição de montagem padrão). 		
Receptor de Engate Alto Dianteiro	G1, G1 MAX (exceto modelos Limited)	715003109	
	<ul style="list-style-type: none"> • Engate de receptor de 5 cm (2") com capacidade de reboque de 680 kg (1.500 lb) para serviço pesado. • Não há necessidade de realocar o guincho de sua posição de montagem padrão. 		

Alguns produtos podem estar indisponíveis em seu país.

Chicote Elétrico para Guincho

(Não ilustrado)

G1, G1 MAX (2019 e anteriores)
G1, G1 MAX (2020 e 2021)
G1, G1 MAX 2022

715003093
715007078
715008152

- Necessário para instalação de guincho em modelos sem guincho original de fábrica.

Plugue de Borracha do Receptor

705204503



- Tampa de borracha para receptor de engate de 5 cm (2").

DESEMPENHO

Eixo de Homocinética de Alto Desempenho

G1, G1 MAX (2019 e anteriores- exceto X mr, XT-P e XT CAB 2018-2019)
G1, G1 MAX XT Cab 2018-2019, Lone Star Edition 2019 e anteriores

705402353
705402575



- Design de alto desempenho ideal para uso off-road, com potência e aceleração superiores nas rodas para competições, dunas e passeios no deserto.
- Inclui junta homocinética, eixo e coifas com geometria apropriada aos veículos Can-Am.

Mecanismo de Retenção do Freio

G1, G1 MAX

715004733



- Mantém a pressão constante no pedal do freio para evitar que o veículo se desloque em terrenos inclinados, sem ter que colocar a transmissão em P (park).

Kit de Molas Reforçadas

G1, G1 MAX 62" com Suspensão Dianteira com Braços em Duplo A

715005084



- Este conjunto de molas reforçadas tornará rígida a sua suspensão.
- Perfeita para reduzir o arqueamento do veículo em trabalhos pesados, como limpeza de neve ou transporte de cargas pesadas.
- Kit completo com 4 molas.
- Não compatível com Defender HD5, XT CAB, Edição Mossy Oak e modelos X mr e Defender Max.

NOVO Kit de Estator de magneto (1.700 watts)

G2, G2 MAX (somente com motorização HD11)

715009450



- Aumenta a saída do magneto para 1.700 W.
- Inclui rotor, estator e regulador.
- Melhora o carregamento quando vários acessórios são instalados.
- Padrão em modelos HVAC.

Kit Magneto 850 W

G1, G1 MAX (2020 e posteriores exceto HD5 e HD7)


715007122



- Aumenta a saída de energia do magneto para 850 W.
- Inclui rotor, estator e regulador.

Alguns produtos podem estar indisponíveis em seu país.

Kit de Emergência	715006102	
--------------------------	------------------	--




- O kit completo de emergência fornece todo o equipamento e suprimentos essenciais para sair das situações mais desfavoráveis que os entusiastas de esportes à motor podem encontrar.
- Inclui: cabos auxiliares de partida, compressor de ar, kit de reparo de pneus, catraca, fita adesiva, cinta de reboque para 1.500 kg (3.300 lb), braçadeiras, panos.

ENTRADAS DE AR

NOVO New Snorkel Kit <i>(Not illustrated)</i>	G2, G2 MAX	715009151	
---	------------	------------------	--

- Eleva o ponto de entrada de ar do motor e do CVT para que o veículo possa ser semi-submerso em água/lama sem que água entre no motor.
- Não compatível com Janela Traseira de Vidro (715007079), Janela Traseira de Vidro com Painel Deslizante (715007080), Suporte para Encosto de Cabeça (715009171), Extensor de Parede da Caçamba (715009166, 715009590 e 715010833).
- Padrão nos modelos Defender X mr.
- Não compatível com modelos com cabine.

Kit Snorkel	G1, G1 MAX 2018 e posteriores (exceto HD5, HD7, Limited e PRO)	715003727	
--------------------	--	------------------	--




- Eleva o ponto de entrada de ar do motor e CVT para que o veículo possa ser semi-submerso em água/lama sem levar água ao motor.
- Não compatível com Racks de Proteção, Trilho para Equipamentos, Barra Santo Antônio para Caçamba Dragon Fire e Kit Limpador/Lavador de Para-brisa.
- O kit de extensão do Snorkel é disponibilizado para entrada de ar em nível do teto e escape CVT.
- Padrão nos modelos Defender X mr.

Caixa de Ar Vedada <i>(Não ilustrado)</i>	G1, G1 MAX (2017 e anteriores)	707801033	
---	--------------------------------	------------------	--


- Necessária ao instalar o Kit Snorkel (715003727) no Defender e Defender MAX 2017 e modelos anteriores.
- Padrão em modelos Defender 2018 e posteriores.

Pré-filtro para Snorkel	G1, G1 MAX (exceto modelos PRO)	715005597	
--------------------------------	---------------------------------	------------------	--




- Pré-filtro específico para snorkels.
- Acrescenta proteção ao seu motor em condições severas de pilotagem.
- Ajuda a manter o filtro de ar limpo.
- Filtra partículas sólidas maiores que 0,13 mm (0,005").
- Para modelos Defender e Traxter HD10 2020 e posteriores: substitua a entrada CVT do kit de snorkel pelo kit de realocação CVT 715008651 ou 703501211.

Pré-filtro da Entrada de Ar do CVT	G1 (exceto modelos X mr), G1 MAX	715003483	
---	----------------------------------	------------------	--




- Acrescenta proteção ao seu motor em condições severas de pilotagem.
- Ajuda a manter o filtro de ar limpo.
- O filtro bloqueia partículas maiores que 0,19 mm (0,007").
- Instalação fácil, sem ferramentas.
- Não compatível com Kit Snorkel.

Filtro de Ar de Espuma Twin AIR†	G1, G1 MAX	715003630	
---	------------	------------------	--



- A melhor escolha para condições severas.
- Espuma de filtragem lubrificada em vários estágios para capacidade superior de retenção de poeira com alto fluxo de ar.
- Lavável e reutilizável.

Kit de Realocação de Entrada de Ar do CVT	G1, G1 MAX (sem Kit Snorkel)	703501210	
	G1, G1 MAX (modelos X mr ou modelos com Kit Snorkel)	703501211**	



- O kit de admissão auxiliar e pré-filtro CVT é OBRIGATÓRIO para os modelos Defender HD10 2020 a 2022 e alguns 2023* equipados para pista, usados em condições de neve e altamente recomendado para outros modelos.
- Este Kit é vendido separadamente.

***Já vem de fábrica em alguns modelos MY23; inspecione o veículo para confirmação.*

Obrigatório em todos MY20 e posteriores modelos Defender e Traxter HD10 equipados com snorkel.

***Quando instalado, ele realoca temporariamente a entrada de ar do CVT para o local original de fábrica.*

Alguns produtos podem estar indisponíveis em seu país.

CAPAS E ACESSÓRIOS

Capa de Reboque



- Lona resistente feita de poliéster tingido com solução resistente a raios UV.
- O revestimento interno macio protege o para-brisa e os painéis coloridos contra abrasão.
- Todas as áreas de muita abrasão são reforçadas com uma camada dupla de lona.

- Capa de reboque resistente às intempéries, protege seu veículo durante armazenamento e transporte.
- Abertura para bocal de combustível.
- Instalação rápida e fácil.
- Projetada para encaixar perfeitamente seu veículo com ou sem acessórios Can-Am.
- Não compatível com o Rack de Teto Adventure (715003870).

G1

715004453

G1 MAX

715004454

Cinta de Catraca Retrátil Bolt-On†



- Perfeito para transportar seu veículo ou fixar cargas.
- Fácil montagem: parafusa-se em qualquer superfície plana (plataforma de caminhão ou estrutura).
- Cinta de 2,5cm x 1,8m (1" x 6') com costura reforçada que proporciona uma força de tração de 226 Kg (500lb) e força de ruptura de 680 Kg (1500 lb).

- Um prático botão afrouxa e recolhe a cinta, enquanto a catraca aperta na medida exata para prender seu veículo ou carga no lugar.
- Catraca com manopla de borracha para melhor aderência e o gancho com cobertura de vinil para proteger todas as superfícies a qual se prende.
- Pacote com 2 unidades.

295101072

Cinta de Catraca Comum



- Capacidade para 181 Kg (400 lb) com segurança.
- Cinta com 2,5cm x 3m (1" x 10') com logotipos Sea-Doo, Ski-Doo e Can-Am.
- Catraca de luxo com punho de borracha.
- Ganchos em "S" revestidos.
- Pacote com 2 unidades.

715008309 • Preto/Cinza

Cinta de Catraca de Alta Resistência



- Capacidade para 454 kg (1.000 lb) com segurança.
- Cinta com 3,8cm x 1,8m (1.5" x 6') com logotipos BRP.
- Catraca Deluxe com cabo de borracha.
- Ganchos revestidos de preto.
- Cinta de 200mm (12") inclusa.
- Pacote com 2 unidades.

715008308

Alguns produtos podem estar indisponíveis em seu país.

CAN-AM MAVERICK R



CAN-AM MAVERICK R

ACESSÓRIOS

Tetos	60
Para-brisas e Proteção Contra o Vento	60
Espelhos	62
Portas	62
Placas de Proteção em HMWPE	63
Para-choques e Proteção	64
LinQ: Carga e Descarga Fácil	66
Racks e Armazenamento	71
Acessórios ACM e SMART	73
Luzes	77
Sistemas de Áudio	81
Acessórios Elétricos e Eletrônicos	83
Guinchos	84
Desempenho	85








TETOS

Teto Sport



- Polipropileno injetado resistente ao impacto.
- Fornece excelente proteção contra os elementos e a visibilidade em declive.
- Projetado para trabalhar com o Coletor de Ar Frio para Teto (715008280).
- Compatível com para-brisa.

Maverick R

715007364

Maverick R MAX

715008074

Coletor de Ar Frio para o Teto



- Alimenta de ar fresco o compartimento do motor.
- Design elegante para um visual elegante de corrida.
- Aumenta a entrada de ar frio para evitar a perda de energia.
- Exigido ao usar um pára-brisa integral.
- Requer um teto esportivo ou o teto de áudio Can-Am JL - Nível 4.
- Não é compatível com o kit basculante de áudio de teto.

Maverick R

715008280

Maverick R MAX

715008301

PARA-BRISAS E PROTEÇÃO CONTRA VENTO

PARA-BRISAS

Para-brisa Basculante

Maverick R, Maverick R MAX

715009900



- O para-brisa basculante é equipado com cilindros elétricos que permitem ao piloto ajustar a abertura do para-brisa com o toque de um botão.
- Para-brisa completo integral de alto impacto com contorno de vedação de borracha e seção superior escurificada.
- Permite que você se adapte rapidamente às mudanças de condições ajustando o para-brisa conforme avança.
- Pode ser totalmente aberto para visibilidade e ventilação ideais, totalmente fechado para proteção máxima contra os elementos ou algo entre os dois.
- Você tem infinitas possibilidades de abertura, dependendo das suas preferências de proteção, visibilidade e fluxo de ar.
- Requer uma entrada de ar frio no teto (715008280 ou 715008301).
- Necessita do Módulo de Controle de Acessórios (ACM) (715010097) ou do Chicote de Para-brisa Powerflip (715008854) para instalação.
- Não compatível com a claraboia de LED SMART Integrated (715007322) e o Kit de Teto com Áudio (715008164).

Para-brisa de Vidro

Maverick R, Maverick R MAX

715010203



- Para-brisa curvo de vidro laminado.
- Sela firmemente contra a gaiola e protege o piloto e o passageiro dos elementos.
- Fornece máxima clareza óptica e resistência à abrasão.
- Deve ser usado com o kit de limpador e lavador para visibilidade clara durante condições severas de pilotagem, incluindo pilotagem na lama.
- Use com proteção do vento traseiro para maximizar o conforto do passageiro.
- Deve ser usado com o Coletor de Ar Frio para Teto (715008280).
- Compatível com a luz LED de teto integrado SMART.
- Não é compatível com o kit basculante de áudio de teto (715008164).

Para-brisa Integral Revestido

Maverick R, Maverick R MAX

715007321



- Para-brisa completo Quantum¹ revestido de polycarbonato, altamente resistente ao impacto.
- Construção de polycarbonato formado para maior rigidez.
- Proporciona excelente clareza óptica e maior resistência à abrasão.
- Protege o motorista e o passageiro dos elementos.
- Remoção rápida e fácil, sem uso de ferramentas.
- Use com proteção do vento traseiro para maximizar o conforto do passageiro.
- Pode ser usado com o Kit Limpador e Lavador de Para-brisa (715007173) (apenas para uso leve).
- Deve ser usado com o Coletor de Ar Frio para Teto (715008280).
- Compatível com a luz LED de teto integrado SMART.
- Não é compatível com o kit basculante de áudio de teto (715008164).

Alguns produtos podem estar indisponíveis em seu país.

Kit SMART de Limpador e Lavador Intermitente de Para-Brisa Basculante

Maverick R, Maverick R MAX

715008555



- O dispensador de fluido de lavagem fica perfeitamente escondido no veículo.
- Deve ser instalado com o Para-brisa Basculante (715009900) (vendido separadamente).
- Recurso SMART e velocidade de limpador de intermitência fixa disponível quando o kit é instalado em combinação com ACM.
- Chicote elétrico necessário (715008855) para conectar e operar os kits de limpador e lavador quando o ACM não estiver instalado (vendido separadamente).

Chicote paar Para-Brisa Basculante

Maverick R, Maverick R MAX

715008854



- Chicote elétrico necessário para conectar e operar o Para-brisa Basculante (715009900) para função liga/desliga quando o ACM não estiver instalado.

Kit Limpador e Lavador Intermitente SMART

Maverick R, Maverick R MAX

715007173



- Uma maneira ideal de manter o para-brisa claro na chuva ou enquanto passa por lama e água.
- O mecanismo do limpador e o reservatório de líquidos ficam perfeitamente ocultos no veículo.
- O limpador e o reservatório do lavador ficam instalados na parte de baixo do para-brisa para máxima visibilidade.
- Para uso em para-brisa de vidro ou revestido.
- Recurso SMART e velocidade de limpador de intermitência fixa disponível quando o kit é instalado em combinação com ACM.
- Chicote elétrico (715008855) é necessário para conectar e operar o Kit de Limpador e Lavador quando o ACM não está instalado.
- Vendido separadamente.

Chicote para Kit de Limpador e Lavador

Maverick R, Maverick R MAX

715008855



- Chicote elétrico necessário para conectar e operar o kit limpador e lavador de para-brisa basculante intermitente e o kit limpador e lavador intermitente.

Kit Limpador Manual

Maverick R, Maverick R MAX

715009424



- Limpador manual individual que pode ser usado para limpar detritos do para-brisa.
- Sistema fácil de instalar que não requer conexão elétrica.
- A alça grande e ergonômica, proporciona uma boa aderência em toda a superfície de varredura.
- Compatível com pára-brisas de vidro e revestidos que utilizam limpadores montados na parte superior.

PROTEÇÃO TRASEIRA CONTRA O VENTO

Janela Traseira de Policarbonato

Maverick R, Maverick R MAX

715007315



- Janela de policarbonato resistente a alto impacto.
- Reduz o vento traseiro e impede a entrada de poeira e chuva na cabine, proporcionando mais conforto.
- Instalação rápida e fácil.
- Projetado para operar com áudio CAN-AM JL nível 3 e 5 além de alto-falantes traseiros e no teto.

Tela Traseira para Alto-falantes

Maverick R, Maverick R MAX

715009175




- Tela de malha traseira completa reduz o refluxo do para-brisa para maior conforto na cabine
- Instala-se rápida e facilmente na gaiola de proteção.
- Orifícios permitem a passagem de som de alto-falantes surround do áudio.

Tela Traseira

Maverick R, Maverick R MAX

715007317



- A tela traseira de malha integral reduz o backdraft de pára-brisa para maior conforto da cabine.
- Instalação rápida e fácil na gaiola.
- Incompatível com Sistema de Áudio Can-Am JL – Nível 5 (715007957).

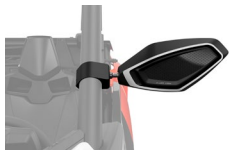
Alguns produtos podem estar indisponíveis em seu país.

ESPELHOS

Espeelhos Laterais de Alumínio

Maverick R, Maverick R MAX

715007363



- Design atraente.
- Alumínio moldado em preto de alta qualidade para extrema durabilidade.
- A superfície convexa fornece um campo de visão mais amplo e uma melhor visibilidade em torno da unidade.
- Pode ser instalado em qualquer altura no pilar A da gaiola para a visão otimizada do piloto.
- Possibilidade de instalar as luzes do espelho lateral do LED integrado (715007185).
- Espelhos ajustáveis na junta da bola.
- Possibilidade de dobrar os espelhos (mecanismo dobrável).
- Compatível com para-brisas e telas superiores de portas.
- Vendido em pares.

Espeelhos Laterais

Maverick R, Maverick R MAX

715007188



- Design atraente
- Espelhos de plástico resistentes a alto impacto.
- A superfície convexa fornece um campo de visão mais amplo e uma melhor visibilidade em torno da unidade.
- Pode ser instalado em qualquer altura no pilar A da gaiola para a visão otimizada do piloto.
- Espelhos ajustáveis na junta da bola.
- Possibilidade de dobrar os espelhos (mecanismo dobrável).
- Não é compatível com Pára-brisa de Vidro.
- Vendido em pares.

Espelho Retrovisor com Monitor de Câmera

Maverick R, Maverick R MAX

715009410



- Kit de retrovisor com câmera e monitor totalmente à prova d'água.
- Veja exatamente o que você precisa ver com a alimentação da câmera traseira.
- A unidade substitui o espelho retrovisor original do veículo (a tela é integrada no espelho retrovisor da unidade).
- A câmera utiliza luz infravermelha para recursos de visão noturna.

PORTAS


NOVO Painéis de Porta Superiores Flexíveis

Maverick R

715007432 • 2 portas

Maverick R MAX

715007894 • 4 portas



- Painéis resistentes às intempéries, reforçados com estrutura de alumínio, oferecem boa proteção contra as intempéries.
- Esta extensão é um excelente complemento para a meia porta, proporcionando cobertura total.
- Feita em lona de poliéster tingida em solução, resistente a raios UV, de alta resistência, para excelente resistência a rasgos e abrasão.
- Janelas com zíper, feitas de vinil transparente para maior ventilação e zíperes resistentes.
- Garante alta vedação das bordas.
- Fácil de usar, acompanha os movimentos da porta, facilitando a entrada e saída.

Telas Superiores Contra Vento

Maverick R

715007376

Maverick R MAX


715007962 **NOVO**



- Esta rede de tela de malha completa com uma estrutura de aço se prende à porta do veículo para obter proteção adicional contra o vento e a lama.
- Fácil de usar, segue os movimentos da porta.
- Facilita a entrada e saída.
- A rede fica para cima e para baixo para aumentar a ventilação quando necessário.

Alguns produtos podem estar indisponíveis em seu país.

PLACAS DE PROTEÇÃO EM HMWPE



Nossas placas de plástico deslizam suave e silenciosamente sobre obstáculos, oferecendo excelente proteção em terrenos acidentados. Feito de polietileno termoformado com alto peso molecular (HMWPE) de 10mm (3/8 pol.) de espessura e resistente a abrasão.

- Mais leve que alumínio.
- Resistência superior à trincas por estresse.
- Alta resistência à impactos.

MAVERICK R

**MAVERICK R
MAX**

KIT DE PLACAS PROTETORAS EM HMWPE

715007373

-

PLACAS PROTETORAS INDIVIDUAIS EM HMWPE

1	Protetores de Braço Dianteiro A e Braço Oscilante em HMWPE	715007183	715007183
2	Placa Protetora Dianteira em HMWPE	715007313	715007313
3	Placa Protetora Central em HMWPE	715007314	-
4	Placa Protetora Dianteira (bico) em HMWPE	715010009	715010009

Alguns produtos podem estar indisponíveis em seu país.

PARA-CHOQUES E PROTEÇÃO

PARA-CHOQUES

NOVO Para-Choque Dianteiro X rc

Maverick R, Maverick R MAX

■ 715010008 • Preto




- Design elegante e robusto.
- Oferece proteção adicional sem sacrificar a agilidade e o desempenho do veículo.
- Feito de tubos de aço reforçados para proteger a parte frontal da unidade.
- Revestimento interno e externo anticorrosivo com acabamento em pintura eletrostática.
- Combine com as Barras de Deslizamento em Pedras e o Para-choque Traseiro para máxima proteção.
- Requer a instalação das luzes do Suporte de Luz Frontal X rc para Para-choque (715010532).
- Compatível com guincho.

Para-Choque Dianteiro para Trilhas

Maverick R, Maverick R MAX

■ 715010071 • Preto
■ 715010072 • Amarelo
■ 715009925 • Vermelho



- O maior pára-choque dianteiro da Can-Am protege os faróis e a área do radiador da unidade.
- Proteção extra para serviços pesados em condições de condução extremas.
- Feito de tubos de aço de 3,8 cm (1,5 ") de diâmetro.
- Revestimento anticorrosão com acabamento durável em pó.
- Combine com as barras de deslizamento de pedras e o para-choque traseiro para obter a melhor proteção.
- Apresenta pontos de montagem integrados para luzes.
- Compatível com guincho.

Para-Choque Dianteiro para Desertos

Maverick R, Maverick R MAX

■ 715007311 • Preto
■ 715007691 • Amarelo
■ 715009926 • Vermelho



- Design elegante e robusto.
- Fornece proteção adicional sem sacrificar a agilidade e o desempenho do veículo.
- Feito de tubos perfilados de aço reforçado para proteger a frente da unidade.
- Revestimento interno e externo anticorrosão com acabamento durável em pó.
- Combine com as barras de deslizamento de pedras e o para-choque traseiro para obter a melhor proteção.
- Apresenta pontos de montagem integrados para luzes.
- Compatível com guincho.

Para-Choque Dianteiro para Dunas

Maverick R, Maverick R MAX

■ 715007169 • Preto
■ 715007305 • Metal Cru



- Para-choque altamente integrado que cria um ângulo de ataque mais pronunciado e fornece proteção adicional ao veículo.
- Permite uma melhor distância ao solo.
- O design elegante dá à unidade uma aparência mais esportiva.
- Feito de aço reforçado com uma placa de alumínio de 3 mm (1/8 ").
- Revestimento anticorrosão dentro e fora com acabamento durável em pintura eletrostática.
- Apresenta um gancho de reboque integrado.
- Não é compatível com guincho.

Para-Choque Traseiro para Dunas

Maverick R, Maverick R MAX

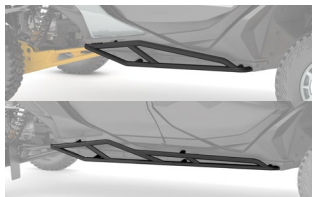
■ 715007172 • Preto
■ 715007694 • Amarelo
■ 715009924 • Vermelho



- Design robusto.
- Fornece proteção adicional na parte traseira da unidade sem sacrificar a agilidade e o desempenho do veículo.
- Dá aos pilotos um aperto extra no para -choque e melhora a acessibilidade à carga traseira.
- Feito de tubulação de perfil de aço reforçado.
- Dentro e fora do revestimento anticorrosão dentro e fora com acabamento durável pintura eletrostática.
- Combine com as barras para deslizamento em pedras e o para-choque dianteiro para obter a proteção final.

BARRAS DE DESLIZAMENTO EM PEDRAS

	Maverick R	715007170 • Preto 715007693 • Amarelo 715009923 • Vermelho
Barras de Deslizamento em Pedras	Maverick R MAX	715007922 • Preto 715007923 • Amarelo 715009922 • Vermelho



- Protegem as laterais do veículo contra obstáculos.
- Com aderência adicional por cima para melhorar a acessibilidade à carga do telhado.
- Feito de tubulação de aço de reforçado exclusivo.
- Revestimento anticorrosão dentro e fora com acabamento durável em pintura eletrostática.
- Combine com os para-choques dianteiros e traseiros para obter a melhor proteção.
- Vendido em pares.

Barras de Deslizamento em Pedras HMWPE-HDPE



- O design elegante dá ao veículo uma aparência mais esportiva.
- Integração rígida com o corpo da unidade para fornecer o máximo de distância de obstáculos e excelente proteção.
- Feito de combinação de HMWPE e HDPE para durabilidade extra.
- Adicione o para-choque dianteiro para duna para proteção final e luzes integradas para obter uma visibilidade ideal.
- Vendido em pares.

BARRA ANTI-INTRUSÃO

Barra Anti-Intrusão Dianteira



- A barra anti-intrusão de aço corresponde ao estilo do veículo e aumenta seu impacto visual.
- O design do tubo não obstrui a linha de visão do piloto e reduz os pontos cegos para aumentar a visibilidade.
- Revestimento anticorrosão dentro e fora com acabamento durável em pintura eletrostática.
- Compatível com os projetos BAJA de 102 cm (40 ") do ONX6 ARC LED (710006818) e a luz de teto LED integrado SMART (715007322).
- Compatível com todos os para-brisas.

Alguns produtos podem estar indisponíveis em seu país.

LINQ: CARGA E DESCARGA FÁCIL



ACESSÓRIOS LINQ PARA O MAVERICK R

LOCAL E REQUISITOS DE MONTAGEM

- Sem ferramentas: instale e remova manualmente.
- Equipe seu Can-Am para tarefas rapidamente.
- Sistema de montagem robusto que suporta os terrenos mais difíceis.

Caçamba
Padrão do
Veículo

Rack LinQ Pivotante
715009465

Rack de Teto
Adventure
715007186

ACESSÓRIOS LinQ COM BASE 16"

- Fixadores LinQ montados a 16 polegadas de distância, centralizados.
- Menor capacidade de carga do que os acessórios com base de 36".
- Pode ser usado em quadriciclos e UTV's Can-Am, e motos aquáticas Sea-Doo

NOVO Cooler Rígido LinQ 18 L (4,7 US Gal)
715010491

Posição Central: Sem
requisitos adicionais
(cabe em suportes LinQ
padrão instalados)
Outras posições: Kit
Instalação Base LinQ
715008125
(necessário 1 jogo/acessório)

Kit Instalação Base LinQ
715008125
(necessário 1 jogo/acessório)

Kit Instalação Base LinQ
715008125
(necessário 1 jogo/acessório)

NOVO Cooler LinQ 20 L (5,3 US Gal)
295101257 • Cinza

Cooler LinQ 43 L (11,4 US Gal)
715007825 • Preto
715009276 • Cinza

Posição Central:
Sem requisitos
adicionais

Incompatível

Incompatível

Cooler LinQ 16 L (4,2 Gal)
295100698 • Branco
219400964 • Preto

Kit de Ferramentas LinQ
715006829

Caixa de Ferramentas LinQ
715008111

Bolsa LinQ SR 21 L (5,5 gal)
860202449

Bolsa Esportiva LinQ 17 L (4,5 gal)
860202447

Caixas Modulares LinQ
715005494 • (10 L)
715007112 • (20 L)
715006830 • (30 L)

Bolsa Estanque LinQ
715008110

Bolsa Explorer LinQ 100 L (26 US Gal)
295101016

Cooler Semi-rígido LinQ 20 L (5,3 US Gal)
295101252

Posição Central:
Sem requisitos
adicionais
(cabe em suportes LinQ
padrão instalados)
Outras posições:
Kit Instalação Base LinQ
715008125
(necessário 1 jogo/acessório)

Kit Instalação Base LinQ
715008125
(necessário 1 jogo/acessório)

Kit Instalação Base LinQ
715008125
(necessário 1 jogo/acessório)

ACESSÓRIOS LinQ COM BASE 36"

- Montagem em racks LinQ usados por veículos off-road Can-Am.
- Maior capacidade de carga do que os acessórios com base de 16".
- Uso limitado a veículos off-road Can-Am.

Bagageiro LinQ (87 L) - G3L
715009312

Bagageiro LinQ (53L)
715006997

Bagageiro LinQ de Perfil Baixo (63L)
715007827

Cesta LinQ (90L)
715005274

Cooler LinQ (35L)
715006998

Sem requisitos
adicionais
(cabe em suportes LinQ
padrão instalados)

Kit Instalação Base LinQ
715008125
(necessário 2 jogos/
acessório)

Kit Instalação Base LinQ
715008125
(necessário 2 jogos/
acessório)

ACESSÓRIOS DE CARGA LinQ

Bagageiro LinQ (96L)
715007182

Bagageiros Laterais LinQ (13.5L)
715007372

Sem requisitos
adicionais
(cabe em suportes LinQ
padrão instalados)

Incompatível

Incompatível

SUPORTES LinQ

Garras para Utensílios LinQ
715005340

Suporte de Ferramenta LinQ
715007358

Sem requisitos
adicionais

Kit Instalação Base LinQ
715008125
(necessário 1 jogo)

Adaptadores para
Instalação nas Paredes
Laterais LinQ
715003058

O sistema LinQ é a solução revolucionária de carga da BRP, sem ferramentas. Coloque ou retire os equipamentos em segundos, sem barulho, apenas uma montagem firme e em qualquer terreno.

VANTAGENS DO SISTEMA LINQ

SISTEMA ORIGINAL LinQ

Suporta equipamentos de médio a grande porte com duas configurações de ancoragem: a base de 16" para acessórios padrão e base de 36" para bagageiros e cargas pesadas.

LinQ LITE

Feito para itens menores, equipamentos leves que você pode pendurar em trilhos ou suportes verticais.



ACESSÓRIOS LinQ COM BASE 16"

NOVO Cooler LinQ 18 L (4,7 US Gal)

Maverick R, Maverick R MAX

■ 715010491 • Preto



- A configuração versátil do LinQ de 16" se adapta a diversos veículos.
- Construção rígida rotomoldada e durável.
- Alças moldadas para instalação e remoção rápidas.
- Isolamento de alta qualidade para ótima retenção de gelo.

- Tampa selada para fechamento hermético e à prova de intempéries.
- O sistema de trava ergonômico e seguro oferece excelente vedação.
- Capacidade de 18 L (4,7 galões americanos).
- Consulte a tabela para obter informações sobre o local de instalação e os requisitos.

NOVO Cooler LinQ 20 L (5,3 US Gal)

Maverick R, Maverick R MAX

■ 295101257 • Cinza



- Montagem LinQ para armazenamento rápido, fácil e seguro.
- Trava no lugar com apenas um quarto de volta.
- Isolamento de alta qualidade para retenção ideal de gelo.
- Mantém o gelo gelado por 5 dias.
- Construção rotomoldada para rigidez e durabilidade excepcionais.
- Tampa selada e à prova de intempéries.
- Alças rígidas facilitam o transporte.
- Alças com trava horizontal permitem a instalação de acessórios LinQ Lite.

- Capacidade para 34 latas de 355 ml.
- Capacidade para 20 L (5.3 US gal).
- Dimensões externas: 52 cm x 38 cm x 35 cm (CxLxA).
- Dimensões internas: 39 cm x 26 cm x 23 cm (CxLxA).
- Kit Instalação Base LinQ (715008125) necessário para a instalação.
- Consulte a tabela para obter informações sobre o local de instalação e os requisitos.

NOVO Cooler Semi-rígido LinQ 20 L (5,3 US Gal)

Maverick R, Maverick R MAX

■ 295101252




- Capacidade de 20 L (5,3 galões americanos) com isolamento e resistência à água.
- Instalação rápida, fácil e segura do sistema LinQ.
- Fixação com um conjunto de fixadores LinQ.
- Caixa térmica macia para uso diário.
- Bolso de tela na parte superior da tampa.


- Bolso com zíper sob a tampa para acesso rápido e fácil.
- Interior removível para fácil limpeza.
- Alças de transporte para facilitar o transporte.
- Capacidade para doze latas de 355 ml.
- Dimensões: 48 cm x 33 cm x 25 cm (CxLxA).
- Consulte a tabela para obter informações sobre o local de instalação e os requisitos.

Alguns produtos podem estar indisponíveis em seu país.


Cooler LinQ 43 L (11,4 US Gal)	Maverick R, Maverick R MAX	■ 715007825 • Preto ■ 715009276 • Cinza	
	<ul style="list-style-type: none">• Versátil, o cooler LinQ de 16" se adapta a muitos veículos.• Invólucro externo de polipropileno resistente a impactos moldado por injeção de alta qualidade para maior durabilidade.• Isolamento de alta qualidade para retenção ideal de gelo.• Isolamento mais espesso na parte inferior para isolar o calor do veículo.• Capacidade de 43 L (11,4 US gal).• Sistema LinQ para armazenamento rápido, fácil e seguro.• Trava no lugar com apenas um quarto de volta.	<ul style="list-style-type: none">• Alças rígidas facilitam o transporte.• Alças de travamento horizontais permitem a instalação de acessórios LinQ Lite.• Cesto seco incluso para proteger itens.• Tampão de drenagem na parte inferior para evacuar água.• Novo sistema de trava ergonômico e seguro oferece excelente vedação.• Possibilidade de travar o refrigerador com um cadeado.• Consulte a tabela para local de instalação e requisitos.	
Caixas Modulares LinQ	Maverick R, Maverick R MAX	715005494 • (10 L) 715007112 • (20 L) 715006830 • (30 L)	
	<ul style="list-style-type: none">• Permite o empilhamento para ter fácil acesso aos seus conteúdos.• Tenha sempre a caixa no tamanho certo para acondicionar seus pertences.• Pode ser instalado sobre qualquer base LinQ com 16" de largura.• Consulte a tabela sobre o local e requisitos de instalação.		
Forro Térmico para Caixa Modular LinQ (10 L)	Maverick R, Maverick R MAX	219401110	
	<ul style="list-style-type: none">• Forro isolante.• Encaixa perfeitamente na Caixa Modular LinQ (10 L).• Acondiciona 7 latas de 355 ml.• Mantém a temperatura gelada por até 1 dia.• Dimensões internas: 22,8 x 43 x 6,5 cm (C x L x A).		
Caixa de Ferramentas LinQ	Maverick R, Maverick R MAX	715008111	
	<ul style="list-style-type: none">• Construção de HDPE injetado de alta precisão, que confere maior rigidez e durabilidade.• Capacidade máxima de 19 L (5 Gal).• Resistente às intempéries, selada e trancável.• Instalação/remoção fácil em segundos, sem ferramentas.• Com os benefícios do Sistema LinQ - simples, rápido e seguro.• Consulte a tabela sobre o local e requisitos de instalação.		
Kit de Ferramentas LinQ	Maverick R, Maverick R MAX	715006829	
	<ul style="list-style-type: none">• Inclui:<ul style="list-style-type: none">- Alicate de corte- Alicate de bico longo- Alicate de bloqueio- Chave de catraca 3/8"- Extensão de catraca 6"- Espaço para armazenar correia integrada do CVT (correia não inclusa)	<ul style="list-style-type: none">- Soquete estendido 19 mm 3/8" - 6pts- Soquete 18 mm 3/8" drive- Soquete estendido 17 mm 3/8" - 6pts- Soquete 15 mm 3/8"- Soquete 13 mm 3/8"- Soquete 10 mm 3/8"- Soquete 8 mm 3/8"- Chave soquete torx T40 3/8"- Chave soquete torx T30 3/8"- Chave soquete torx T20 3/8"- Chave prolongadora 3/8"• Kit de chaves combinadas:<ul style="list-style-type: none">- Chave combinada 19 mm- Chave combinada 18 mm- Chave combinada 15 mm	<ul style="list-style-type: none">- Chave combinada 13 mm- Chave combinada 10 mm- Chave combinada 8 mm• Consulte a tabela sobre o local e requisitos de instalação.
Bolsa Esportiva LinQ 17 L (4,5 Gal)	Maverick R, Maverick R MAX	860202447	
	<ul style="list-style-type: none">• Com os benefícios do Sistema LinQ - simples, rápido e seguro.• Capacidade para 17 L (4,5 Gal).• Base de bolsa termoformada em PEAD (Polietileno de Alta Densidade) proporcionando rigidez e durabilidade.• Fundo rígido, tampa semi-rígida.	<ul style="list-style-type: none">• Instalação/remoção fácil em segundos, sem ferramentas.• Consulte a tabela para locais de instalação e requerimentos.	
Estojo LinQ SR 21 L (5,5 Gal)	Maverick R, Maverick R MAX	860202449	
	<ul style="list-style-type: none">• Com os benefícios do Sistema LinQ - simples, rápido e seguro.• Bolsa semi-rígida expansível.• Capacidade para 21 L (5,5 gal).• Utiliza sistema de montagem LinQ (patente US 8777531 e US 8875830).	<ul style="list-style-type: none">• Instalação/remoção fácil em segundos, sem ferramentas.• Consulte a tabela para locais de instalação e requerimentos.	


Alguns produtos podem estar indisponíveis em seu país.


Bolsa Estanque LinQ	Maverick R, Maverick R MAX	715008110	
	<ul style="list-style-type: none"> Bolsa seca maleável à prova d'água, perfeita para manter em segurança seu equipamento. Montagem no sistema LinQ através de base plástica rígida de alta resistência. Alta capacidade de armazenamento 40 L (10,6 Gal). Forro de espuma na base para proteção adicional. Alça integrada para facilitar o transporte. Dimensões: 35,5 cm comp. x 48 cm larg. (altura ajustável). Consulte a tabela sobre o local e requisitos de instalação. 		


LinQ Explorer Bag	Maverick R, Maverick R MAX	295101016	
	<ul style="list-style-type: none"> 26 gal (100 L) of watertight storage. Installs in seconds with tool-less LinQ accessory system. Dedicated essentials compartment for registration, license, insurance and more. Exclusive D.E.S.S.™ key storage. External quick-access pocket for small items like keys and wallets. Turns into a backpack when you get off your machine. Collapsible if not fully packed with straps on both sides. Dimensions: 26" L x 18" W x 14" H. 		


ACESSÓRIOS LinQ COM BASE 36"

Bagageiro LinQ (87 L) – G3L	Maverick R, Maverick R MAX	715009312	
	<ul style="list-style-type: none"> Caixa de carga traseira de polietileno à prova de intempéries compatível com o bagageiro traseiro. Capacidade de armazenamento de 23 Gal (87 L). Formato otimizado da base da caixa de carga para se encaixar perfeitamente no bagageiro traseiro G3L. Travável com uma trava na parte frontal da caixa (2 chaves incluídas). Fácil de instalar, fácil de remover usando o sistema LinQ. Instalação na configuração LinQ 36". Requer a instalação do kit stopper 715008895 incluso com o acessório. Consulte a tabela sobre o local e requisitos de instalação. 		

Cooler LinQ 35 L (9.2 Gal)	Maverick R, Maverick R MAX	715006998	
	<ul style="list-style-type: none"> Montado com o sistema o LINQ para armazenamento eficiente e seguro, travado no lugar com apenas um quarto de volta. Fácil de instalar e remover usando o sistema LINQ. Instalação na configuração LINQ 36". Feito de polietileno para rigidez e durabilidade excepcionais. Capacidade de armazenamento de 35 L. Trave o refrigerador no veículo usando Trava LINQ (860201968). Isolamento de espuma com qualidade premium para retenção ideal de gelo. Opção para adicionar um trilho LINQ LITE 5-SLOT na lateral e na parte traseira do refrigerador. Uma cesta seca está incluída para proteger sua comida da água. Plugue de drenagem na parte inferior para se livrar do excesso de água. O novo sistema de trava ergonômico e resistente garante que a parte superior seja bem vedada. Maneira inovadora de acondicionar 12 latas (355 ml). Alças moldadas para instalação e remoção rápida. 		

Bagageiro LinQ (53 L)	Maverick R, Maverick R MAX	715006997	
	<ul style="list-style-type: none"> Feito de polietileno. Capacidade de Armazenamento 53 L (14 gal). Fácil de instalar e remover com o sistema LinQ. O novo sistema de trava ergonômico e resistente oferece excelente vedação. Possibilidade de instalar acessórios LINQ 16 "na tampa e aumentar a capacidade de carga. Capacidade de instalar os suportes de ferramentas (715008896) na caixa. Travável com uma trava na frente da caixa (2 chaves incluídas). Consulte a tabela sobre o local e requisitos de instalação. 		

Bagageiro de Perfil Baixo LinQ (63 L)	Maverick R, Maverick R MAX	715007827	
	<ul style="list-style-type: none"> Feito de polipropileno injetado resistente ao impacto e à prova de intempéries, esta caixa tem uma capacidade de armazenamento de 63 L. Montado com o sistema o LINQ para armazenamento eficiente e seguro, travado no lugar com apenas um quarto de volta. Fácil de instalar, fácil de remover usando o sistema LINQ. Pode ser instalado em várias configurações de 16 "ou em uma configuração de 36". Os acessórios LINQ 16 "podem ser instalados na tampa para aumentar a capacidade de carga. Facilmente transportado com a alça rígida. O sistema antivibração impede que a alça se mova enquanto dirige. Pés de apoio no nível da dobradiça para que a caixa possa se sustentar por conta própria. O design compacto permite visão máxima na parte traseira. Travável com uma trava na frente da caixa (2 chaves incluídas). Consulte a tabela sobre o local e requisitos de instalação. 		

Cesto de Carga LinQ (90 L)	Maverick R, Maverick R MAX	715005274	
	<ul style="list-style-type: none"> Feito de polietileno. Capacidade de armazenamento de 90 L (23 gal). Fácil de instalar e remover com o sistema LinQ. Já pode ser instalado no seu veículo, graças ao gancho LinQ montada no suporte. 6 alças no contorno para instalar facilmente cordões de bungee. Capacidade de instalar os suportes de ferramentas (715008896) na cesta. 		

Alguns produtos podem estar indisponíveis em seu país.

ACESSÓRIOS DE CARGA LinQ

Bagageiro LinQ (96 L)

Maverick R, Maverick R MAX

715007182



- Caixa à prova de intempéries feita de polipropileno injetado resistente ao impacto e reforçado com fibra de vidro.
- Apresenta capacidade máxima de armazenamento de 96 L ou 15 kg.
- Fácil de instalar, fácil de remover com o sistema LinQ.
- Já pode ser instalado no seu veículo, graças ao gancho LinQ montada no suporte.
- Capacidade de instalar em conjunto com os Bagageiros Laterais LinQ (13,5 L) para uma solução completa de carga.
- Compatível com o Rack Articulado.
- Consulte a tabela para locais de instalação e requerimentos.

Bagageiros Laterais LinQ (13.5 L)

Maverick R, Maverick R MAX

715007372



- Caixa à prova de intempéries feita de polipropileno injetado resistente ao impacto e reforçado com fibra de vidro.
- Apresenta capacidade máxima de armazenamento de 13.5 L cada ou 5 kg.
- Fácil de instalar, fácil de remover com o sistema LinQ.
- Possibilidade de instalar até dois acessórios LinQ 16" entreos Bagageiros Laterais LinQ (13.5 L).
- Capacidade de instalar em conjunto como BagageiroLinQ (96 L) para uma solução completa de carga.
- Compatível com o Rack Articulado.
- Consulte a tabela para locais de instalação e requerimentos.

SUPORTES LinQ

NOVO Suporte para Dispositivos LinQ Lite

Maverick R, Maverick R MAX

295101139



- Sistema de fixação LinQ Lite para câmeras.
- Oferece excelentes pontos de vista para capturar fotos e vídeos.
- Oferece posicionamento em 360 graus para filmagens e fotos perfeitas.
- Projetado para segurar dispositivos com segurança.
- Fixação e remoção rápidas e fáceis.

NOVO Suporte para Dispositivos LinQ Lite

Maverick R, Maverick R MAX

715009201



- Produzido com ímãs fortes nos quais você pode confiar ao pilotar em terrenos acidentados.
- Inclui tudo o que você precisa para instalação de seus dispositivos eletrônicos favoritos: 2 placas Can-Am pré-montadas com adesivo multissuperfícies 3M.
- Ajuste de 360° para uma experiência de direção e imersão aprimoradas.
- A fixação segura LinQ Lite permite instalar/remover o suporte em segundos.
- A estrutura robusta em plástico e alumínio permite o encaixe perfeito e fácil instalação.
- Compatível com o Suporte para Celular (715008786).
- Compatível com a maioria dos tablets e smartphones com dimensões entre 13 cm e 25,4 cm (com capa protetora).

Suporte para Ferramentas LinQ

Maverick R, Maverick R MAX

715007358



- Suporte para ferramenta ultra-versátil.
- Trava giratória permite que ferramentas possam ser armazenadas em qualquer posição.
- Vendidas em pares.

Garras para Utensílios LinQ

Maverick R, Maverick R MAX

715005340



- Garras duráveis e flexíveis proporcionam encaixe personalizado para diversos itens de 2,5 a 10 cm (1" a 4") de diâmetro.
- Design de grande resistência para transportar arcos, varas de pesca, ancinhos, ferramentas agrícolas e muito mais.
- As garras se abrem rapidamente com o apertar de um botão, permitindo fácil acesso aos utensílios.
- Base resistente, criado para as aventuras mais difíceis.
- Torne o transporte de suas ferramentas mais fácil e prático combinando as garras para utensílios com o Sistema LinQ.
- Funcionam em 360°.
- Vendidas em pares.

SISTEMA LinQ

Adaptador LinQ

Maverick R, Maverick R MAX

715003058



- Vendido em pacote de 4 peças.
- Permite a instalação do Suporte de Ferramentas LinQ no Rack de Teto Adventure.

Kit Base de Instalação LinQ	Maverick R, Maverick R MAX	715008125	
------------------------------------	----------------------------	------------------	--



- Exclusivo fixador para montagem rápida utilizável para qualquer acessório LinQ.
- Inclui 2 Bases de Carga LinQ e ferragens.

Trava LinQ	Maverick R, Maverick R MAX	860201968	
-------------------	----------------------------	------------------	--



- A maneira mais prática para travar a maioria dos acessórios LinQ.
- Com capa protetora contra as intempéries.
- Resistente à corrosão.
- Pacote com uma unidade. Fornecido com duas chaves.
- Incompatível com o Cooler LinQ 16 L (4.2 US gal), Caixa de Ferramentas LinQ, Suporte de Ferramentas ou Garras para Equipamentos LinQ.

Amarras de Catraca para Estepe	Maverick R, Maverick R MAX	280000955	
---------------------------------------	----------------------------	------------------	--



- Cinta de amarração de catraca de 3 vias com extremidades em laço.
- Projetado para prender com segurança os esteques em acessórios equipados com pontos de ancoragem para fixação.
- Ajustável para acomodar os tamanhos mais comuns de pneus UTV.
- Catraca e anel de junção feitos de aço galvanizado durável.
- Necessário para fixação no Rack de Teto Adventure.

RACKS E ARMAZENAMENTO

RACKS

Rack Articulado LinQ	Maverick R, Maverick R MAX	715009465	
-----------------------------	----------------------------	------------------	--



- Forte e durável, o Rack Articulado LinQ ajuda a manter a carga com segurança no lugar.
- Revestimento anticorrosão com acabamento durável em pintura eletrostática.
- Ação do pivô do cilindro de gás trava na posição aberta
- Possibilidade de instalar até três acessórios LINQ 16 " na parte superior do rack.
- Compatível com acessórios LinQ para instalação no rack.
- Possui pontos de ancoragem para fixação de estepe.
- Cintas de Estepe vendidas separadamente.

Rack de Teto Adventure	Maverick R Maverick R MAX	715007186 715008073	
-------------------------------	------------------------------	--------------------------------------	--



- Solução ideal de bagageiro. Coloque toda a bagagem que você precisa para qualquer experiência off-road.
- Construído com tubos de aço leve de 3,3 cm (1.25") de diâmetro.
- Suporta cargas de até 34 kg (75 lb).
- Este Rack de Teto tem ajustes de altura para acomodar sem dificuldades um teto padrão ou um teto com entrada de ar frio.
- Pontos para colocação de luzes integrado.
- Possui pontos de ancoragem para fixação de estepe.
- Pode ser completado com o adaptador LinQ (715003058) na lateral.
- Cintas de Estepe vendidas separadamente.
- O Teto Esportivo é necessário para a instalação.
- Teto Esportivo (715008074) é necessário para a instalação no Maverick R MAX.





ARMAZENAMENTO

Bolsa de Armazenamento do Console Central	Maverick R MAX	715007895	
--	----------------	------------------	--



- Essas bolsas resistentes às intempéries guardam seus equipamentos com segurança enquanto você pilota.
- Solução de armazenamento extra para o passageiro dianteiro e traseiro.
- Acessível a partir da posição de assento dianteiro ou traseiro.
- Fixe a bolsa entre os assentos para maximizar o espaço não utilizado e aumentar a capacidade de carga do veículo.
- Capacidade para 23 L.
- Bolsos especiais para óculos.
- Bolsas laterais removíveis para armazenamento/lixeira adicional.
- Bolsos de fácil acesso para telefones celulares.

Alguns produtos podem estar indisponíveis em seu país.

Bolsa de Armazenamento de Ombro	Maverick R, Maverick R MAX	715007371	
	<ul style="list-style-type: none"> Esta bolsa resistente às intempéries mantém seu equipamento protegido e seguro enquanto você pilota. Prenda a bolsa entre os assentos para maximizar o espaço não utilizado e aumentar a capacidade de carga do veículo. Esta bolsa tem uma capacidade de 6 L (1,5 gal) e está equipada com compartimentos de rede externos e uma rede flexível interna para acomodar os itens no local. 	<ul style="list-style-type: none"> Sua construção macia torna a bolsa flexível o suficiente para acomodar os mais variados objetos. 	
Bolsas de Armazenamento Superiores	Maverick R, Maverick R MAX	715007379	
	<ul style="list-style-type: none"> Esta bolsa resistente às intempéries mantém seu equipamento protegido e seguro enquanto você pilota. Aproveite para usar o espaço superior para aumentar a capacidade de carga do veículo e, 9 L (2,3 gal) Sua construção macia torna a bolsa flexível o suficiente para acomodar os mais variados objetos. 	<ul style="list-style-type: none"> Apresenta uma função suspensa para facilitar o acesso aos itens na bolsa e uma rede integrada para ainda mais espaço de armazenamento. Contém dois compartimentos: uma bolsa fixa e outra destacável que pode ser carregada. Fácil acesso ao seu telefone celular usando bolso dianteiro transparente compatível com touchscreen. 	
Bolsas para Espaço Superior das Portas	Maverick R MAX	715007893	
	<ul style="list-style-type: none"> Bolsas resistentes às intempéries mantêm seus equipamentos protegidos e seguros enquanto você pilota. As bolsas de porta se encaixam na abertura superior da porta para aumentar o espaço de carga do seu veículo. Cada bolsa foi projetada com um bolso com capacidade para 5 L (1,3 gal) e é equipada com redes de compartimentos internos. 	<ul style="list-style-type: none"> A base termoformada é fixada nas portas, permitindo a instalação das bolsas. Sua construção macia torna a bolsa flexível o suficiente para acomodar cargas de formatos irregulares. Almofadas de cotovelo adicionadas para maior conforto. Vendido em pares. 	
Bolsas para Espaço Superior das Portas	Maverick R, Maverick R MAX	715008065	
	<ul style="list-style-type: none"> Esta bolsa resistente às intempéries mantém seu equipamento protegido e seguro enquanto você pilota. As bolsas da porta se encaixam na abertura superior da porta para aumentar o espaço de carga do seu veículo. Cada bolsa foi projetada como uma bolsa de 5 L (1,3 gal) de capacidade e equipada com redes dividindo compartimentos. 	<ul style="list-style-type: none"> A base termoformada se conecta às portas, permitindo que as bolsas sejam instaladas. Sua construção macia torna a bolsa flexível o suficiente para acomodar os mais variados objetos. Almofadas para cotovelos foram adicionadas para um conforto extra. Vendido em pares. 	
Bolsas para Espaço Inferior das Portas	Maverick R, Maverick R MAX	715007324	
	<ul style="list-style-type: none"> Esta bolsa resistente às intempéries mantém seu equipamento protegido e seguro enquanto você pilota. As bolsas da porta se encaixam na abertura inferior da porta para aumentar o espaço de carga do seu veículo. Cada bolsa foi projetada como uma bolsa de 5 L (1,3 gal) de capacidade e equipada com redes dividindo compartimentos. 	<ul style="list-style-type: none"> A base termoformada se conecta às portas, permitindo que as bolsas sejam instaladas. Sua construção macia torna a bolsa flexível o suficiente para acomodar os mais variados objetos. Almofadas adicionadas para um conforto extra. Vendido em pares. Incompatível com alto-falantes de portas (Sistema de Áudio nível 5). 	
Bolsa do Assento de Passageiros	Maverick R, Maverick R MAX	715008080	
	<ul style="list-style-type: none"> Esta bolsa resistente ao tempo mantém seu equipamento seguro e protegido enquanto você roda. A bolsa é colocada no banco do passageiro para aumentar a capacidade de carga do veículo. Esta bolsa possui capacidade de armazenamento de 55 L (14,5 Gal) e é dividida em dois compartimentos. O compartimento superior é isolado para manter suas bebidas frias e inclui dois porta-copos. 	<ul style="list-style-type: none"> Bolso interno adicional para armazenamento adicional, como um telefone celular. O compartimento inferior é acessível de ambos os lados e serve como um bolso grande para armazenar diversos itens. O bolso destacável na frente da bolsa pode ser usado como um saco de lixo. 	
Rede de Armazenamento Painel Traseiro	Maverick R, Maverick R MAX	715008312	
	<ul style="list-style-type: none"> Rede de armazenamento atrás do banco do passageiro para aumento de capacidade. 		
Portas Laterais de Compartimento Traseiro	Maverick R, Maverick R MAX	715009154	
	<ul style="list-style-type: none"> Cria uma solução de armazenamento a partir de nichos no compartimento na traseira da unidade. Perfeito para itens de segurança que permanecem no veículo quando em trilhas locais. Inclui duas portas laterais, uma em cada lado. 		



ACESSÓRIOS SMART

Alimentados pelo ACM, os acessórios SMART respondem automaticamente à velocidade, direção e outros dados do sensor, ajustando a saída de luz, comportamento e função em tempo real.

UM SISTEMA RESPONSIVO QUE ELEVA A TECNOLOGIA PARA O PRÓXIMO NÍVEL.

ACM

Este é o cérebro do Ecossistema SMART. Ele lê múltiplos sensores no veículo e traduz a leitura em ações para os acessórios.



DISPLAY TOUCHSCREEN 10.25"

Quando seu veículo está equipado com a tela sensível ao toque de 10,25", ele permite que você controle até 19 acessórios ao mesmo tempo.



CENTRAL DE CONTROLE SMART

Permite acesso rápido aos Acessórios SMART (podem ser usados com ou sem a tela sensível ao toque de 10,25").



ACESSÓRIOS SMART

Acessórios projetados para executar múltiplas funções de acordo com a entrada do ACM.



ACESSÓRIOS ACM E SMART

MÓDULO DE CONTROLE DE ACESSÓRIO (ACM)

Módulo de Controle de Acessório

Maverick R, Maverick R MAX (exceto modelos X rc)

715010097



- Trazendo aos acessórios SMART usando informações ao vivo da ECU do veículo para maximizar sua experiência com acessórios.
- Conecte seus acessórios ao Display Colorido Touchscreen de 10.25".
- Instalação fácil de acessórios (plug and play).
- Cria um ecossistema que deixa a instalação de acessórios mais rápida e mais fácil.
- Inclui chicote elétrico frontal do ACM para conectar acessórios SMART montados à frente ao Módulo de Controle de Acessórios (dois conectores auxiliares disponíveis).
- Requer chicote elétrico traseiro ACM (715009268) para conectar acessórios SMART montados na parte traseira ao Módulo de Controle de Acessórios.

Chicote Elétrico Traseiro para ACM

(Não ilustrado)

Maverick R, Maverick R MAX

715009268

- Necessário para conectar acessórios montados na parte traseira e luzes traseiras ao ACM.
- Cria um ecossistema que torna a instalação de acessórios mais rápida e fácil.
- Cinco conectores auxiliares estão disponíveis.

NOVO Chicote de Teto X rc

Maverick R, Maverick R MAX (somente modelos X rc)

715010620



- Chicote elétrico necessário para conectar e operar as claraboias com ACM.
- Necessário apenas para Maverick R X rc.

Centro de Controle SMART para ACM

Maverick R, Maverick R MAX

715010834



- Controle os acessórios com a seleção de diferentes modos, o halo iluminado ao redor do botão indica o modo ativo.
- Os ícones se iluminam quando os acessórios são ativados.
- Faça alterações de controle de acessórios sem precisar tirar os olhos da trilha escolhendo o botão acessório necessário (acesso rápido).
- Botão "Toda a Frente LED OFF" para desligar todas as luzes frontais com um clique. Lembra-se das últimas configurações programadas quando esse botão é pressionado novamente.
- 6 botões pré-programados (Barras de Luz, pára-brisa Powerflip, Toda a Frente LED OFF, Luzes de Canto) e 8 botões programáveis para personalizar de acordo com os acessórios instalados.

ACESSÓRIOS SMART

NOVO Barra de luzes LED SMART 25 cm (10")

Maverick R, Maverick R MAX

715008745



- A combinação perfeita de LEDs brancos potentes e amarelos seletivos.
- Os LEDs amarelos seletivos são ideais para dirigir em condições de baixa visibilidade.
- A luz é composta por 16 LEDs brancos e 8 LEDs amarelos.
- Feixe combinado Spot e Flood.
- O design da lente lateral proporciona iluminação grande angular altamente eficaz.
- Os LEDs brancos produzem 8.100 lúmens brutos e os amarelos seletivos, 2.640 lúmens brutos, proporcionando um desempenho de iluminação impressionante.
- A lente é feita de policarbonato com revestimento rígido.
- IP67 e IP69k, submersível e lavável em lavadoras de alta pressão.
- Opções de interruptor: Desligado, Baixo e Alto. A cor muda ao girar o interruptor rapidamente.
- Opções SMART: Desligado, Baixo, Alto, mudança de cor e Modo Automático SMART.
- MODO SMART: A intensidade aumenta ou diminui e a relação Spot/Flood varia de acordo com a velocidade do veículo com a instalação do Módulo de Controle de Acessórios (ACM).
- O Módulo de Controle de Acessórios (715009121) é necessário para a funcionalidade SMART.
- O Chicote de Fiação das Luzes (715009886) é necessário para a função liga/desliga quando o ACM não estiver instalado. Vendido separadamente. Apenas um aviso: você precisará de um para-choque para isso.

NOVO Barra de Luzes LED SMART 102 cm (40")

Maverick R, Maverick R MAX

715008747

- A combinação perfeita de LEDs brancos potentes ou amarelos seletivos.
- Os LEDs amarelos seletivos são ideais para dirigir em condições de baixa visibilidade.
- A luz é composta por 64 LEDs brancos e 32 LEDs amarelos.
- Feixe combinado Spot e Flood.
- O design da lente lateral proporciona iluminação grande angular altamente eficaz.
- Os LEDs brancos produzem 32.000 lúmens brutos e os amarelos seletivos, 10.560 lúmens brutos, proporcionando um desempenho de iluminação impressionante.
- A lente é feita de policarbonato com revestimento rígido. IP67 e IP69k, submersível e lavável em lavadora de alta pressão.
- Opções de interruptor: Desligado, Baixo e Alto. Mudança de cor ao girar o interruptor rapidamente.
- Opções SMART: Desligado, Baixo, Alto, mudança de cor e Modo Automático SMART.
- MODO SMART: A intensidade aumenta ou diminui e a relação Spot/Flood varia de acordo com a velocidade do veículo com a instalação do Módulo de Controle de Acessórios (ACM).
- O Módulo de Controle de Acessórios (715010097 ou 715010620) é necessário para a funcionalidade SMART.
- Requer suportes para barra de luz LED (715003529) ou montagem direta em alguns tetos de áudio Can-Am. Consulte a tabela para local e requisitos de instalação.

Separador de Partículas SMART

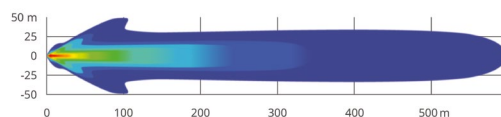
Maverick R, Maverick R MAX

715007187

- Filtra até 96% da poeira antes da entrada de ar.
- A velocidade do ventilador é ajustada de acordo com a velocidade/RPM do veículo quando equipado com ACM (Módulo de Controle de Acessórios).
- Instalado diretamente no duto de admissão de ar original.
- O tubo de entrada de ar (706600403) é atualmente necessário para instalação.
- Ventilador IP68.
- Requer chicote para separador de partículas (715008890) quando não equipado com o ACM.
- Mantém seu filtro de ar limpo por mais tempo.
- Mantém o desempenho do motor.

Luz de Teto LED Integrado SMART

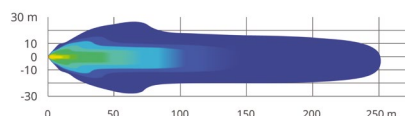
Maverick R, Maverick R MAX

715007322**22,100 lumens**

- Montado sob o teto deixando com aparência de assinatura.
- Compatível com para-brisa.
- A intensidade varia (aumenta ou diminui) de acordo com a velocidade do veículo com a instalação do módulo de controle acessório (ACM) (spot/holofote).
- Facho de combinação de spots/holofotes.
- 22.100 lumens.
- Off/Low/High (ativado por botão).
- Off/Low/High/Modo Automático SMART (Accessory Control Module (ACM) ativado).
- Módulo de Controle de Acessório (715009796) é necessário para a funcionalidade SMART.
- Chicote Elétrico (715008209) é necessário para conectar e operar a luz de Teto LED Integrada (715007322) para a função On/Off quando o ACM não está instalado. Vendido separadamente.

Luz do Capô LED Integrado SMART

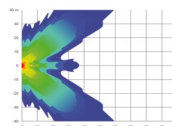
Maverick R, Maverick R MAX

715007378**5,250 lumens**




- Montado sob o teto deixando com aparência de assinatura.
- Compatível com para-brisa.
- A intensidade varia (aumenta ou diminui) de acordo com a velocidade do veículo com a instalação do módulo de controle acessório (ACM) (spot/holofote).
- Facho de combinação de spots/holofotes.
- 22,100 lumens.
- Off/Low/High (ativado por botão).
- Off/Low/High/Modo Automático SMART (Accessory Control Module (ACM) ativado).
- Módulo de Controle de Acessório (715009796) é necessário para a funcionalidade SMART.
- Chicote Elétrico (715008209) é necessário para conectar e operar a luz de Teto LED Integrada (715007322) para a função On/Off quando o ACM não está instalado. Vendido separadamente.

Luzes LED de Espelhos Laterais Integrados SMART

Maverick R, Maverick R MAX

715007185**3,000 lumens**

- Cantos iluminados.
- Aumente a largura dos feixes de luz e ilumine as rodas para aumentar a visibilidade.
- Feixes de luz largos.
- 3.000 lúmens em cada luz.
- Iluminação dinâmica esquerda e direita com instalação do Módulo de Controle de Acessório (ACM). Acompanha a direção do volante.
- Módulo de Controle de Acessório (715009796) é necessário para a funcionalidade SMART.
- Requer espelhos laterais de alumínio (715007363).
- Chicote elétrico necessário (715008212) para conectar e operar as Luzes LED de Espelhos Laterais integrados para a função On/Off quando o ACM não está instalado. Vendido separadamente.

Luzes LED de Localização Integrada SMART	Maverick R, Maverick R MAX	715007727	
	<ul style="list-style-type: none">• Projetado pela Can-Am para torná-lo visível para veículos andando atrás de você, especialmente em condições adversas e empoeiradas.• Quatro modos disponíveis:<ul style="list-style-type: none">- Modo da trilha: serve como luz traseira e como uma luz de freio.- Modo de perseguição: exibe o padrão de luz âmbar e serve como uma luz de freio.- Modo de trabalho: luz branca para iluminar o compartimento de carga.- Modo reverso (quando conectado ao módulo de controle de acessórios (ACM): serve como uma luz de backup.	<ul style="list-style-type: none">• Modular para permitir a instalação com acessórios montados na gaiola traseira.• Instalação plug-and-play com o Módulo de Controle Acessório (ACM).• Módulo de Controle Acessório (715009796) e chicote ACM traseiro (715009268) são necessários para a funcionalidade SMART.• Chicote elétrico (715008210) é necessário para conectar e operar as Luzes de Localização LED (715007727) para uma função não SMART quando o ACM não estiver instalado.	
Kit SMART de Limpador Intermitente e Lavador de Para-brisa Basculante	Maverick R, Maverick R MAX	715008555	
	<ul style="list-style-type: none">• O dispensador de fluido de lavagem fica perfeitamente escondido no veículo.• É necessário ser instalado com o para-brisa basculante Power-Flip (vendido separadamente)..	<ul style="list-style-type: none">• Recurso de velocidade do limpador SMART e intermitente fixo disponível quando o kit é instalado em combinação com o ACM.• É necessário um chicote elétrico (715008855) para conectar e operar os kits de limpador e lavador quando o ACM não estiver instalado (vendido separadamente).	
Kit de Limpador Intermitente e Lavador de Para-brisa	Maverick R, Maverick R MAX	715007173	
	<ul style="list-style-type: none">• Maneira ideal de manter o seu para-brisa com visibilidade na chuva ou ao passar por lama e água.• O mecanismo do limpador e o reservatório de fluido estão perfeitamente escondidos no veículo.• O reservatório de fluido do limpador é instalado na parte inferior do pára -brisas para obter a máxima visibilidade.	<ul style="list-style-type: none">• Para ser usado em Para-brisa de Vidro ou Revestido.• Recurso de velocidade do limpador intermitente disponível quando o kit é instalado em combinação com o ACM.• Chicote elétrico (715008855) é necessário para conectar e operar o kit de limpador e lavador (715007173) para a função On/Off quando o ACM não estiver instalado.	

LUZES

LUZES CAN-AM

LUZES CAN-AM COM ACM

	1 ESCOLHA SEU PONTO DE MONTAGEM	2 ESCOLHA SUAS LUZES				
		Luzes LED de Teto Integradas SMART 715007322	Luzes LED de Capô Integradas SMART 715007378	Luzes LED de Espelhos Laterais Integradas SMART 715007185	Luzes LED de Localização Integradas SMART 715007727	Barra de Luzes LED SMART 102 cm (40") 715008747
FUNÇÃO SMART	Veículo Integrado	Módulo de Controle de Acessório 715010097 ou Chicote de Teto X rc 715010620 (somente X rc)	Módulo de Controle de Acessório 715010097	Espelhos Laterais de Alumínio 715007363 + Módulo de Controle de Acessório 715010097	Módulo de Controle de Acessório 715010097 + Chicote ACM Traseiro 715009268	Incompatível
	Para-choque Diant. para Dunas (715007311, 715007691 or 715009926)	Incompatível	Incompatível	Incompatível	Incompatível	Incompatível
	Para-choque Diant. Trail (715010071, 715010072 or 715009925)					Módulo de Controle de Acessório 715010097 ou Chicote de Teto X rc 715010620 (somente X rc) *Incompatível com Módulo de Controle de Acessório 715009796
	Teto Sport com Suporte Barra Luzes (715003529)					
	Teto de Áudio (no additional bracket needed)					Incompatível
	Rack de Teto Adventure (715007186, 715008073)					

LUZES CAN-AM LIGHTS SEM ACM

	1 ESCOLHA SEU PONTO DE MONTAGEM	2 ESCOLHA SUAS LUZES				
		Luzes LED de Teto Integradas SMART 715007322	Luzes LED de Capô Integradas SMART 715007378	Luzes LED de Espelhos Laterais Integradas SMART 715007185	Luzes LED de Localização Integradas SMART 715007727	Barra de Luzes LED SMART 102 cm (40") 715008747
FUNÇÃO ON / OFF	Veículo Integrado	Chicote Elétrico para Luz de Teto LED Integrada 715008209	Chicote Elétrico de Luz LED Integrada para Capô 715008211	Espelhos Laterais de Alumínio 715007363 + Chicote para Luzes LED de Espelhos Laterais 715008212	Chicote para Luzes LED de Localização 715008210	Incompatível
	Para-choque Diant. para Dunas (715007311, 715007691 or 715009926)	Incompatível	Incompatível	Incompatível	Incompatível	Chicote Elétrico para Luzes 715009886
	Para-choque Diant. Trail (715010071, 715010072 or 715009925)					
	Teto Sport com Suporte Barra Luzes (715003529)					Incompatível
	Teto de Áudio (no additional bracket needed)					
	Rack de Teto Adventure (715007186, 715008073)					

*Todas as luzes são indicadas somente para uso off-road.

Alguns produtos podem estar indisponíveis em seu país.

LUZES BAJA

LUZES BAJA COM ACM

1 ESCOLHA SEU PONTO DE MONTAGEM		2 ESCOLHA SUAS LUZES			
	Barra de Luzes Baja Designs OnX6 Arc LED 102 cm (40") 710006818	Barra de Luzes Baja Designs OnX6 LED 25 cm (10") 710006819	Luzes LED Baja Designs XL Sport 710006821	Luzes LED Baja Designs Squadron Sport 710006820	Luzes LED Baja Designs XL80 710005041
Para-choque Dianteiro X rc (71501008)	Incompatível	Suporte para Luz de Para-choque Dianteiro X rc 715010532 + Adaptador ACM para Barras de Luz LED 715008213	Suporte para Luz de Para-choque Dianteiro X rc 715010532 + Adaptador ACM para Luzes LED 715007715		
Para-choque Diant. para Dunas (715007311, 715007691 or 715009926)		Adaptador ACM para Barras de Luz LED 715008213	Adaptador ACM para Luzes LED 715007715		
Para-choque Diant. Trail (715010071, 715010072 or 715009925)					
Teto Sport com Suporte Barra Luzes (715003529)		Incompatível	Adaptador ACM para Luzes LED 715007715 + Chicote de Teto X rc 715010620 (somente modelos X rc)		
Kit de Montagem de Luzes de Teto - Posição Baixa (715008585)	Incompatível				
Kit de Montagem de Luzes de Teto - Posição Baixa (715007930)					

*Todas as luzes Baja não são ACM compatíveis com os modelos Maverick R X rc

LUZES BAJA SEM ACM

1 ESCOLHA SEU PONTO DE MONTAGEM		2 ESCOLHA SUAS LUZES				
		Barra de Luzes Baja Designs OnX6 Arc LED 102 cm (40") 710006818	Barra de Luzes Baja Designs OnX6 LED 25 cm (10") 710006819	Luzes LED Baja Designs XL Sport 710006821	Luzes LED Baja Designs Squadron Sport 710006820	Luzes LED Baja Designs XL80 710005041
Para-choque Dianteiro X rc (71501008)	Incompatível	Suporte para Luz de Para-choque Dianteiro X rc 715010532 + Chicote Elétrico 715008863	Suporte para Luz de Para-choque Dianteiro X rc 715010532 + Chicote Elétrico 715008865		Suporte para Luz de Para-choque Dianteiro X rc 715010532 + Chicote Elétrico 715008863	
Para-choque Diant. para Dunas (715007311, 715007691 or 715009926)		Chicote Elétrico 715008863	Chicote Elétrico 715008865	Chicote Elétrico 715008865	Chicote Elétrico 715008863	
Para-choque Diant. Trail (715010071, 715010072 or 715009925)						
Teto Sport com Suporte Barra Luzes (715003529)						
Kit de Montagem de Luzes de Teto - Posição Baixa (715008585)	Chicote Elétrico 715008864	Incompatível				
Kit de Montagem de Luzes de Teto - Posição Baixa (715007930)						

4 PEDIDO

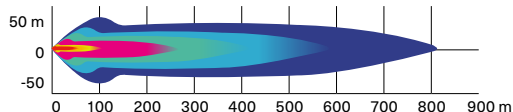
SOLICITE OS CÓDIGOS DAS PEÇAS ATRAVÉS DAS CÉLULAS DE INTERSECÇÃO

*Nota: Ao instalar mais de um kit de luzes, serão necessários Cabos de Energia e Kits de Montagem adicionais.

*Todas as luzes são indicadas somente para uso off-road.

Barra de Luzes de LED Baja Designs OnX6 Arc 102cm (40")

Maverick R, Maverick R MAX

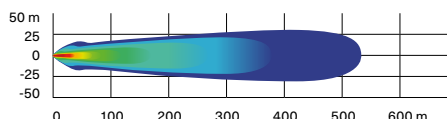
710006818**29,000
lumens**

- Barra de luz de 252 W produzindo 29.000 lúmens.
- Equipado com 24 LEDs Cree XM-L2.
- Padrão de luz de direção/combinação para mistura suave de luz para aplicações próximas de campo e distância.
- Para instalação em tetos equipados com barra de suporte de luz.
- Requer cabo de alimentação e barra de suporte de luz.

- Necessário adaptador ACM (715008213) para conectar as barras de luz LED da Baja Designs ao chicote elétrico ACM.
- Chicote elétrico (715008864) necessário para conectar e operar a barra de luz LED Arco OnX6 de 102 cm (40 ") da Baja Designs (710006818) para a função On/Off quando o ACM não estiver instalado.
- O Kit de Montagem Luzes da Baja Designs (715007930 ou 715008585) é necessário para a instalação.
- Consulte a tabela para localização e requisitos de instalação.

Barra de Luzes de LED Baja Designs OnX6 25cm (10")

Maverick R, Maverick R MAX

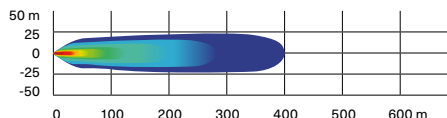
710006819**12,460
lumens**

- Barra de luz de 108W produzindo 12.460 lúmens.
- Equipada com 6 LEDs Cree XM-L2.
- Padrão de luz de direção/combinação para mistura suave de luz para aplicações próximas de campo e distância.
- Configurações de dupla intensidade (alta/baixa).
- O adaptador ACM necessário (715008213) para conectar as barras de luz LED da Baja Designs ao chicote elétrico ACM.

- Chicote elétrico (715008864) necessário para conectar e operar a barra de luz LED Arco OnX6 de 102 cm (40 ") da Baja Designs (710006818) para a função On/Off quando o ACM não estiver instalado.
- O Kit de Montagem Luzes da Baja Designs (715007930 ou 715008585) é necessário para a instalação.
- Consulte a tabela para localização e requisitos de instalação.

Luzes de LED Baja Designs XL80

Maverick R, Maverick R MAX

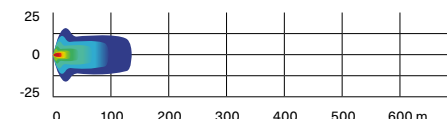
710005041**9,500
lumens**

- 80 watts por spot produzindo 9.500 lumens.
- Equipadas com 4 LEDs Cree XHP50 por spot.
- Configurações de dupla intensidade (alto/baixo).
- Padrão de luz para pilotagem/combo para mescla suave de luz tanto para campo próximo como para distância.
- Requer cabo de alimentação de luz Baja Designs.
- Vendido em pares.

- Dimensões: 11,4 cm x 11,4 cm (4,5" x 4,5").
- Requer adaptador ACM (715007715) para conectar as Luzes LED Baja Designs ao chicote ACM.
- Requer chicote elétrico (715008863) para conectar e operar as Luzes LED Baja Designs XL80 (710005041) para a função On/Off quando o ACM não está instalado.
- Consulte a tabela para obter o local e requisitos de instalação.

Luzes Esportivas de LED Baja Designs Squadron

Maverick R, Maverick R MAX

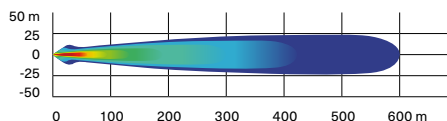
710006820**3,150
lumens**

- Spots de 26 watts produz 3.150 lumens.
- Equipada com 4 LEDs Cree XP-G2.
- Amplo padrão de luz para curva projetado especificamente para curvas, condições de poeira e/ou neblina.
- Vendido em pares.

- Dimensões: 7,6 cm x 7,6 cm (3" x 3").
- Requer chicote elétrico (715008865) para conectar e operar as Luzes LED Baja Designs Squadron Sport (710006820) para a função On/Off quando o ACM não está instalado.
- Consulte a tabela para obter o local e requisitos de instalação.






Luzes Esportivas de LED Baja Designs XL

Maverick R, Maverick R MAX

710006821**3,150
lumens**

- Spot de 26 watts produz 3.150 lumens.
- Equipada com 4 LEDs Cree XP-G2.
- Spot de alta velocidade apresenta um feixe de luz mais longo e estreito para iluminação com foco mais baixo.
- Requer cabo de alimentação leve Baja Designs.
- Vendido em pares.

- Dimensões: 11,4 cm x 11,4 cm (5" x 4,5").
- Requer adaptador ACM (715007715) para conectar as Luzes LED Baja Designs ao chicote ACM.
- Requer chicote elétrico (715008865) para conectar e operar the as Luzes LED Baja Designs XL Sport (710006821) para a função On/Off quando o ACM não está instalado.
- Consulte a tabela para obter o local e requisitos de instalação.

NOVO Luz de Cortesia	Maverick R, Maverick R MAX	715009228	
	<ul style="list-style-type: none"> • Oferece ótima visibilidade na cabine e integra-se perfeitamente ao veículo. • 160 lúmens de luz branca suave garantem uma visibilidade clara do entorno. • Botão liga/desliga integrado na luz. • Fiação incluída. • Pode ser instalado na gaiola ou no teto esportivo. • Não compatível com os Tetos de Áudio. 		
NOVO Para-choque Dianteiro X rc com Suporte para Luzes	Maverick R, Maverick R MAX	715010532	
	<ul style="list-style-type: none"> • Necessário para luzes no para-choque dianteiro X rc (715010008). • Luzes Baja Design não compatíveis com o para-choque dianteiro e o conector ACM dos modelos X rc. 		
Kit de montagem de luz Baja Designs – posição alta	Maverick R, Maverick R MAX	715007930	
	<ul style="list-style-type: none"> • Sistema de montagem para Barra de Luzes LED Baja Designs OnX6 Arc de 102 cm (40"). • Compatível com Coletor de Ar Frio de Teto. 		
Kit de Montagem de Luzes Baja Designs Posição Baixa	Maverick R, Maverick R MAX	715008585	
	<ul style="list-style-type: none"> • Sistema de montagem para Barra de Luzes LED Baja Designs OnX6 Arc de 102 cm (40"). • Não compatível com Coletor de Ar Frio de Teto. 		
NOVO Chicote Elétrico para luzes	Maverick R, Maverick R MAX	715009886	
	<ul style="list-style-type: none"> • Cabo de alimentação para instalação da barra de luz LED SMART 10" (25 cm) (715008745). 		



Robustez nas trilhas não significa abrir mão das coisas mais refinadas. Desfrute de um som excepcional em movimento. Habilmente ajustados e calibrados por DSP, os sistemas JL Audio da Can-Am oferecem equalização precisa, alinhamento de tempo, filtragem de crossover, reforço de graves e muito mais.

SEU SOM, SEU JEITO

Escolha a configuração de áudio que combina com seu estilo.




NÍVEL 3

Esta opção inclui quatro alto-falantes de 6,5" (165 mm) (dois no painel e dois no surround), MAIS um amplificador de 250 watts de 10" sob o assento.



NÍVEL 4

Esta opção inclui um teto solar completo com um sistema de áudio JL premium, incluindo quatro ou seis alto-falantes coaxiais de 7,7" e um amplificador de 500 watts.



NÍVEL 5

Esta opção inclui seis alto-falantes de 6,5" (165 mm) (dois no painel, dois nas portas e dois surround), MAIS dois amplificadores de 10" de 250 watts sob o assento.

AUMENTE O RITMO COM ATUALIZAÇÕES

Leve o som estrondoso para onde quer que você vá com um amplificador, alto-falantes traseiros ou um subwoofer para um som ainda mais potente em cada viagem.

SISTEMAS DE ÁUDIO

Sistema de Áudio Can-Am JL - Nível 5

Maverick R, Maverick R MAX

715007957



- Projetado para a mais excelente qualidade de som e calibrado para aprimorar sua experiência em áudio.
- Projetado para se ajustar perfeitamente ao veículo para um visual totalmente integrado.
- Projetado para ter a resistência Can-Am nas condições de pilotagem mais exigentes.
- Controlado pelo Display Colorido Touchscreen de 10.25" ou pela Unidade Fonte de Áudio Can-Am JL.

- Composto por componentes JL Audio Premium, incluindo seis alto-falantes 165 mm (6.5") (2 no painel, 2 nas portas and 2 falantes surround), assim como 2 subwoofers 250W de 254 mm (10") sob os assentos que aumentarão a experiência do piloto e do passageiro
- Utiliza um MX500/4 para dar potência a nossos 6 falantes, e um MX500/1 para alimentar os subwoofers sob os assentos.
- Complementa o teto de áudio Can-Am - Nível 4 (715007309).

Teto com Áudio Can-Am JL - Nível 4

Maverick R

715007309

Maverick R MAX

715007967



- Teto completo com o Sistema JL Audio Premium para o Maverick R.
- Apresenta componentes e construção totalmente selados e à prova d'água.
- Fácil de instalar e conectar.
- Controlado pelo Display Colorido Touchscreen de 10.25" de 10.25" ou pela Unidade Fonte de Áudio Can-Am JL.
- Seus componentes à prova de intempéries inclui quatro falantes coaxiais de 7.7" e um amplificador de 500W.
- O sistema está habilmente ajustado para um som excepcional quando você pilota seu Maverick R.

- Os alto-falantes incluem uma iluminação de cone LED RGB ajustável, controlada por meio de um aplicativo no seu smartphone.
- Específico para seu estilo de dirigir.
- Quando combinado com o Sistema de Áudio Can-Am - Nível 3 (715007954) ou Nível 5 (715007957), ele proporciona a melhor experiência de som.
- Não compatível com o Rack de Teto Adventure (715007186) ou Coletor de Ar Frio de Teto (715008280).

Sistema de Áudio Can-Am JL - Nível 3

Maverick R, Maverick R MAX

715007954



- Projetado para a mais excelente qualidade de som e calibrado para aprimorar sua experiência em áudio.
- Projetado para se ajustar perfeitamente ao veículo para um visual totalmente integrado.
- Projetado para ter a resistência Can-Am nas condições de pilotagem mais exigentes.
- Controlado pelo Display Colorido Touchscreen de 10.25" de 10.25" ou pela Unidade Fonte de Áudio Can-Am JL.

- Composto por componentes de áudio JL Audio Premium, incluindo seis alto-falantes de 165 mm (6,5 ") (dois nos painéis, dois nas portas e dois alto-falantes surround), além de dois subwoofers de 250 W que aumentarão a experiência do piloto e do passageiro.
- Utiliza um MX280/4 para dar potência a nossos 4 falantes, e um MX500/1 para alimentar o subwoofer sob o assento.
- Fácil de instalar, com a opção de adicionar um segundo subwoofer (715007310).
- Complementa o teto de áudio Can-Am - Nível 4 (715007309).

Kit Can-Am JL Teto de Áudio Basculante

Maverick R, Maverick R MAX

715008164



- Combina com o teto de áudio Can-Am JL - Nível 4 (715007309) para a opção levantado.
- Não é compatível como coletor de ar frio de teto e o rack de teto.

Subwoofer Can-Am JL Áudio

Maverick R, Maverick R MAX

715007310



- Orquestrado para uma excelente qualidade de som e calibrado para aprimorar sua experiência em áudio.
- Projetado para ser resistente ao Can-Am nas condições de pilotagem mais exigentes.
- Fácil de instalar, este subwoofer de 250 W de 10 " (254mm) aprimora a experiência do piloto e do passageiro.

- Quando combinado com o sistema de áudio CAN-AM - Nível 3 (715007954) ou com o teto de áudio Can-Am - Nível 4 (715007309), este componente de áudio JL premium cria a melhor experiência sonora.
- Para adicionar um subwoofer ao teto de áudio Can-Am JL-Nível 4, é necessário um amplificador de áudio CAN-AM JL (715007714).

Amplificador Can-Am JL Áudio

Maverick R, Maverick R MAX

715007714



- Orquestrado para uma excelente qualidade de som e calibrado para aprimorar sua experiência em áudio.
- Projetado para se ajustar perfeitamente ao veículo para uma integração perfeita.
- Orquestrado para uma excelente qualidade de som e calibrado para aprimorar sua experiência em áudio.
- Este MX500/1 é um componente de áudio JL Premium e é usado para alimentar um ou dois subwoofers de 250 W sob os assentos.

- Ele cria a melhor experiência sonora quando combinado com o teto de áudio Can-Am - Nível 4 (715007309).
- Para adicionar um subwoofer ao teto de áudio Can-Am JL - Nível 4, este item é necessário.
- Fácil de instalar, o suporte de montagem está incluso.

Alguns produtos podem estar indisponíveis em seu país.

Unidade de Som Can-Am JL Áudio

Maverick R, Maverick R MAX

715008230



- Requerido com todos os níveis de Can-Am JL Áudio Can-Am instalados em veículos sem Display Touchscreen de 10,25".
- Projetado se para ajustar perfeitamente ao veículo e ter uma aparência totalmente integrada.
- Compatível com AM/FM/Bluetooth.

ACESSÓRIOS ELÉTRICOS E ELETRÔNICOS

NOVO Módulo GPS com Passeio em Grupo

(Não ilustrado)

Maverick R, Maverick R MAX (2025 e anteriores)

860202990

- Permite o compartilhamento de localização em tempo real offline com amigos e outros veículos ao redor.
- Funciona sem conexão telefônica ou rede celular, com alcance de mais de 1,6 km, dependendo do terreno.
- Mapas topográficos incorporados e função GPS incluídos.
- A atualização do módulo deve ser feita na concessionária.
- Incluso em todos os modelos com tela sensível ao toque de 10,25".
- Retrofit para veículos de 2024 a 2025 com tela sensível ao toque de 10,25".
- Requer 2 parafusos M6x50 (250000749) para retrofit no SSV.

Suporte para Dispositivos Eletrônicos

Maverick R, Maverick R MAX

715007176



- Aumenta a capacidade de armazenamento do porta-luvas em 4 L (1 gal), com suporte ajustável magnético seguro para o seu dispositivo eletrônico.
- A construção robusta de fibra de polipropileno injetada reforçada permite o ajuste certo e a instalação fácil.
- Ímã 10 vezes mais forte do que o peso de qualquer dispositivo eletrônico, pode passar em um terreno acidentado com confiança.
- 2 posições possíveis para o seu dispositivo eletrônico: retrato e paisagem. Suporte ajustável com 2 posições: de frente para o passageiro ou em direção ao piloto para uma experiência de condução aprimorada.
- Inclui tudo o necessário para instalação em seus dispositivos eletrônicos favoritos: 2 placas de Can-Am pré-montadas com adesivo multi-superfície 3M.

Suporte para Telefone Celular

Maverick R, Maverick R MAX

715008786



- A tampa resistente à água permite o posicionamento perfeito do telefone celular.
- Apresenta tecnologia capacitiva e sensível da tela de toque.
- O sistema de mola na placa traseira se ajusta automaticamente para a espessura.
- Acomoda todos os telefones celulares dentro das dimensões 185 mm (7,2") x 85 mm (3,3") x 15 mm (0,6").
- Funciona com quase todos os fios do carregador.
- Não inclui celular ou fios de carregamento.
- Requer o Suporte para Dispositivos Eletrônicos (715007176) para que o Suporte para Telefone Celular seja colocado.

Protetor de Display Touchscreen Colorido

Veículos equipados com Display Touchscreen Colorido de 10.25 pol.

860202680




- Fornece proteção adicional para a tela digital de 10,25 pol.
- Protege de arranhões causados por rochas, galhos ou outros detritos pequenos.
- Tratamento anti-embaçamento para garantir uma boa visibilidade.
- Inclui material de limpeza: lenço umedecido, lenço seco, absorvedor de poeira e pano macio.

Kit de Instalação de Bateria Auxiliar

Maverick R, Maverick R MAX

715007837



- Permite que o piloto adicione uma segunda bateria e/ou substitua a bateria original (18 ah ou 30h) por uma configuração de bateria dupla. Recomendado para alimentar componentes elétricos auxiliares, como sistemas de som ou guincho.
- Proteção automática de resgate.
- Instala atrás do assento para facilitar o acesso
- Requer a compra de uma segunda bateria e hardware da bateria (não incluídos e vendidos separadamente).
- Equipado com um módulo eletrônico que impede que os componentes elétricos auxiliares drenem a bateria original.

Alguns produtos podem estar indisponíveis em seu país.

GUINCHOS

GUINCHOS CAN-AM HD

Guincho Can-Am HD 4500

Maverick R, Maverick R MAX

715006416



- Trava manual ergonômica.
- Engrenagens e buchas robustas em aço para torque e durabilidade.
- Trava de retenção de carga 100% automático.
- Solenóide selado para proteção contra qualquer clima.
- Controle remoto com fio selado e interruptor no painel.
- Em conformidade com a CE.
- Capacidade de tração de 2.041 kg (4.500 lb).
- Cabo de aço com 13,1 m (43') de 6,3 mm ($\frac{15}{64}$ ").
- Guia de cabos de rolo de 4 vias para serviço pesado.
- O chicote elétrico do guincho (715007078) é necessário para instalação no Defender 2021 e anteriores. O chicote elétrico do guincho (715008152) é necessário para instalação no Defender Básico, DPS 2022 e posteriores.

Guincho Can-Am HD 4500-S

Maverick R, Maverick R MAX

715006417



- Trava manual ergonômica.
- Engrenagens e buchas robustas em aço para torque e durabilidade.
- Trava de retenção de carga 100% automático.
- Solenóide selado para proteção contra qualquer clima.
- Controle remoto com fio selado e interruptor no painel.
- Capacidade de tração de 2.041 kg (4.500 lb).
- Cabo sintético de 15,2 m (50") de 6,35 mm ($\frac{1}{4}$ ").
- Guia de cabo em alumínio à prova de corrosão.
- O chicote elétrico do guincho (715007078) é necessário para instalação no Defender 2021 e anteriores. O chicote elétrico do guincho (715008152) é necessário para instalação no Defender Básico, DPS 2022 e posteriores.

ACESSÓRIOS PARA GUINCHOS

NOVO Batente de Cabo de Guincho

Todos os guinchos Can-Am HD

715009921



- Produzido em EPDM, uma borracha sintética altamente durável.
- O Batente de Cabo de Guincho não serve apenas para estética. Ele ajuda a prolongar a vida útil do guincho, do cabo, do gancho e da guia de cabo.
- Além disso, o design bipartido facilita a instalação.

Guia de Cabo Can-Am HD

Can-Am HD Winch

715006426



- Uma necessidade ao atualizar o seu guincho com um cabo sintético, este guia de cabo de alumínio à prova de corrosão evitará que o cabo escape num canto de um guia com roletes e que se desgaste prematuramente devido à superfície áspera do guia com roletes desgastados.
- Deve ser usado somente com cabos sintéticos.

Guia de Cabo WARN*

WARN Winch

715007785



- Construção com pintura eletrostática dupla.
- Para ser usado somente com cabos sintéticos para guincho.

Espaçador de Guia Roletada de Guincho

Maverick R, Maverick R MAX

715008922



- Necessário ao utilizar guincho e guia de roletes com cabo de aço.
- Feito de alumínio, com acabamento anticorrosivo.

Cabo Sintético para Guincho

Guincho Can-Am HD

715006430

Guincho WARN

715007783



- Cabo sintético de 15,2 m (50") e 6,35 mm ($\frac{1}{4}$ ") para guincho.
- Guia de Cabo Can-Am HD (715006426) é necessário ao atualizar para um cabo sintético para evitar danos e desgaste prematuros no cabo.
- Guia de Cabo Warn (715007785) é necessário ao atualizar para um cabo sintético para evitar danos e desgaste prematuro do cabo.

Cabo de Aço de Reposição

Guincho Can-Am HD

705014978


Guincho WARN

715006699





- Cabo de aço de 13,1 m (43') e 6,3 mm ($\frac{15}{64}$ ").
- 55' de cabo de aço de $\frac{1}{4}$ " (16,8 m de 6,35 mm) para kit de guincho WARN.
- Força de tração de 2.041 kg (4.500 lb).

Alguns produtos podem estar indisponíveis em seu país.


Extensão de Cabo Sintético	715001120	
 <ul style="list-style-type: none"> • Leve, diâmetro de 6,35 mm (¼"), fácil de manusear e não faz barulho no bagageiro. • Prende com facilidade no cabo do guincho para proporcionar 15,2 m (50") adicionais de distância. • Capacidade de 2.041 kg (4,500 lb) em um único cabo. 		

Chicote Elétrico do Guincho (Não ilustrado)	Maverick R, Maverick R MAX	715008850	
• Necessário para instalação do guincho.			


NOVO Controle Remoto sem Fio	Guincho Can-Am HD	715008286	
 <ul style="list-style-type: none"> • Botões liga/desliga e entrada/saída do guincho com luz indicadora de LED. • Botões grandes para entrada/saída do guincho para fácil ativação com luvas. • Formato ergonômico da alça do controle remoto com uma saliência semelhante a um gatilho. • Instalação rápida e fácil, graças a um chicote elétrico com antena integrada e todo o hardware de montagem necessário. • Permite operar seu guincho de qualquer lugar em um raio de 15,2 m (50 pés), aumentando suas opções de recuperação. • Todos os componentes possuem classificação de vedação IP67. • O controle remoto também flutua caso caia durante uma recuperação em águas profundas. • Opções de montagem no painel e no guidão. • Compatível com todos os guinchos Can-Am HD. 			


Controle Remoto com Fio	Guincho Can-Am HD	715006504	
 <ul style="list-style-type: none"> • Este kit permite adicionar o controle remoto de mão a veículos com um guincho comum. • O guincho original é vendido separadamente. • Em conformidade com a CE. <p>† O chicote elétrico (710001023) é necessário para usar o controle remoto em um veículo com guincho instalado de fábrica. ‡ O controle remoto (710007050) e o soquete de conexão estão incluídos.</p>			


DESEMPENHO

Separador de Partículas SMART	Maverick R, Maverick R MAX	715007187	
 <ul style="list-style-type: none"> • Filtra até 96% da poeira antes da entrada de ar. • A velocidade do ventilador é ajustada de acordo com a velocidade/RPM do veículo quando equipado com ACM (Módulo de Controle de Acessórios). • Instalado diretamente no duto de admissão de ar original. • O tubo de entrada de ar (706600403) é atualmente necessário para instalação. • Ventilador IP68. • Requer chicote para separador de partículas (715008890) quando não equipado com o ACM. • Mantém seu filtro de ar limpo por mais tempo. • Mantém o desempenho do motor. 			

Chicote para Separador de Partículas (Não ilustrado)	Maverick R, Maverick R MAX	715008890	
• Chicote elétrico necessário para conectar e operar o separador de partículas de admissão de ar do motor (715007187) para função liga/desliga quando o ACM não estiver instalado.			

Suporte para Extintor Lonestar Racing	Maverick R, Maverick R MAX	715007320	
 <ul style="list-style-type: none"> • Suporte de liberação rápida que permite que os pilotos deslizem o extintor de incêndio para fora em questão de segundos em caso de emergência. • Feito de alumínio anodizado preto billet. • Adapta-se a tubos de 4,7 cm (1,85"). • Pode ser fixado em qualquer lugar da gaiola. • Proporciona aos pilotos a segurança de saber que têm equipamento de emergência confiável a bordo. • Acompanha ambos os suportes de fixação, pino de liberação rápida, placa de montagem e duas braçadeiras. • Extintor de incêndio vendido separadamente. • Marca "Lonestar Racing for Can-Am". • Incompatível com o Suporte Pivotante LinQ (715009465). 			

Filtro de Ar de Espuma Twin AIR†	Maverick R, Maverick R MAX	715002895	
 <ul style="list-style-type: none"> • A melhor escolha para condições severas. • Espuma de filtragem lubrificada em vários estágios para capacidade superior de retenção de poeira com alto fluxo de ar. • Lavável e reutilizável. 			

Chave Verde do Sistema de Segurança de Codificação Digital (DESS™)	Maverick R, Maverick R MAX	710005232	
 <ul style="list-style-type: none"> • Proteção antirroubo de alta segurança para o seu veículo. • A tecnologia de chip criptografado restringe o acesso ao sistema de ignição eletrônica do seu veículo. • Um veículo/um código. • Design de esfera e soquete resistente a vibrações/choques que garante uma conexão confiável. • 2 Modos programáveis: <ul style="list-style-type: none"> - Modo normal: configurável, limita a velocidade do veículo a 70 km/h (44 mph) e pode apresentar redução de torque. - Modo de desempenho: sem restrições. 			

CAN-AM MAVERICK X3



CAN-AM MAVERICK X3

ACESSÓRIOS

Tetos	89
Cabines Flexíveis	90
Para-brisas e Proteção Contra o Vento	90
Espelhos	92
Portas	93
Acessórios para Assentos	94
Placas de Proteção HMWPE	95
Para-choques e Proteção	96
LinQ: Carga e Descarga Fácil	99
Racks e Suportes	105
Acessórios ACM e SMART	107
Luzes	109
Áudio e Sistemas de Comunicação	115
Acessórios Elétricos e Eletrônicos	117
Guinchos e Engates	118
Desempenho	120
Capas e Rebocamento	123





TETOS

Teto Esportivo



- Polipropileno injetado resistente a impactos.
- Excelente proteção contra intempéries.
- Oferece excelente visibilidade em declives.
- Compatível com para-brisas.

- Padrão no modelo X rs.
- Instalação e remoção fáceis e sem ferramentas, com fechos rápidos de ¼ de volta e tiras de velcro.

Maverick X3
Maverick X3 MAX

715005521
715003750

Kit Módulo de Teto ProVent



- Fornece ar fresco na área da cabine.
- Desempenho ideal com gabinete completo da cabine.
- 4 respiradouros fornecem ajuste do fluxo de ar para motorista e passageiro.
- Filtro e pré-filtro para limitar a entrada de poeira.
- Fácil limpeza do filtro e pré-filtro.
- Sistema de gerenciamento de água com patente pendente para manter a água fora da cabine, mantendo o fluxo de ar.

- O plugue externo fecha a entrada de ar para o inverno ou para o clima pesado.
- Teto esportivo requer o Kit Módulo Adaptador de Teto ProVent.
- Não é compatível com barras de LED montadas no teto, racks ou forros de teto, Teto Lonestar e tetos Bimini.

Maverick X3, Maverick X3 MAX

715005279

Kit Adaptador de Módulo para Teto ProVent

(Não ilustrado)

Maverick X3
Maverick X3 MAX

715006199
715006371

- Adaptador para instalar o Kit módulo de teto ProVent no teto esportivo Maverick X3.
- Inclui adaptador de teto e ferragens.
- Requer o kit de módulo de teto ProVent (715005279).

Teto de Alumínio



- Fabricado em alumínio de 2,3mm (0,09") de espessura.
- Leve e durável.
- Visual esportivo.
- Compatível com para-brisa.
- Instalação fácil sem ferramentas.

Maverick X3

■ **715004224** • Preto
■ **715002900** • Prata

Teto Bimini† com viseira



- Lona de alta resistência feita de poliéster tingido em solução resistente a UV.
- Teto flexível inovador com visor rígido que permite armazenamento do teto flexível enrolado.
- Instalação e remoção fácil, sem ferramentas, com fixadores de soltura rápida e tiras de velcro.

Maverick X3
Maverick X3 MAX

715002901
715003749

Viseira Fumê



- Fabricado em policarbonato fumê.
- Proteção extra contra o sol para o piloto e passageiros.
- Não compatível com Teto de Alumínio e Para-brisa Integral.

Maverick X3, Maverick X3 MAX

715007098

Teto em Alumínio Lonestar Racing



- Teto de alumínio com 2.1 mm (0,083") de espessura.
- Durável e leve.
- Melhora a aparência de veículo de competição devido ao visual esportivo e gráficos exclusivos.
- Oferece proteção contra os elementos comum toque personalizado.
- Perfil mais baixo que outros tetos.
- Compatível com os racks de luz Lonestar Racing.
- Incompatível com Rack Pivotante LinQ, Barra de Suporte de luzes e Para-brisas integrais.
- Com a marca "Lonestar Racing for Can-Am".
- Inclui barras anti-intrusão intermediárias para instalação.

Maverick X3 produzido após 1º de Janeiro, 2017
Maverick X3 MAX

■ **715005507** • Preto
■ **715005515** • Preto

Alguns produtos podem estar indisponíveis em seu país.

CABINES FLEXÍVEIS

Fechamento Flexível da Cabine



- Proteção para o piloto e passageiros contra intempéries.
- Para maior conforto na cabine, complete seu fechamento com o Kit de Vedação da Cabine.

- Incluso:
 - Teto Bimini com Viseira.
 - Para-brisa Integral - Revestimento reforçado.
 - Painéis Superiores Flexíveis das Portas.
 - Painéis Inferiores Dianteiros das Portas.
 - Janela Traseira Flexível.

Maverick X3 (exceto modelos X mr)

715003754

Maverick X3 MAX (exceto modelos X mr)

715003755

Kit de Vedação da Cabine

(Não ilustrado)

- Impede infiltração de sujeira, pó e vento na área da cabine.
- Melhora o conforto da cabine para o piloto e passageiro.
- Recomendado seu uso com Fechamento Flexível da Cabine.

Maverick X3

715004433

Maverick X3 MAX

715004434

PARA-BRISAS E PROTEÇÃO CONTRA VENTO

PARA-BRISAS

Para-brisa Basculante PowerFlip



- O para-brisa PowerFlip está equipado com cilindros elétricos que permitem ao piloto ajustar a abertura do para-brisa com o toque de um botão.
- O para-brisa é feito de policarbonato revestido com uma vedação de borracha no contorno e fumê na parte superior.
- Permite que você se adapte rapidamente às mudanças de condições, ajustando o para-brisa à medida que avança.

- Pode ser totalmente aberto para obter visibilidade e ventilação ideais, totalmente fechado para proteção máxima contra os elementos e, entre esses, você tem um número infinito de possibilidades de abertura, dependendo das preferências de proteção, visibilidade e fluxo de ar.
- Compatível com os Tetos Can-Am.

Maverick X3, Maverick X3 MAX

715007097

Limpador de Para-brisa Basculante PowerFlip



- A maneira ideal para manter o para-brisa limpo na chuva ou enquanto pilota na lama e na água.
- Mecanismo de velocidade única na parte superior permitindo a abertura do para-brisa.
- Inclui reservatório para líquido de lavagem.

- Mecanismo do limpador e reservatório do líquido de lavagem perfeitamente ocultos dentro do veículo.
- Deve ser instalado com o para-brisa basculante PowerFlip (vendido separadamente).

Maverick X3, Maverick X3 MAX

715006310

Para-brisa Provent



- Para-brisa integral em policarbonato reforçado com revestimento Quantum¹ de alta resistência à impactos.
- Aberturas controláveis para gerenciar o fluxo de ar.
- Desempenho ideal com fechamento completo da cabine.
- Canaliza o ar para dentro da cabine, desembaca o para-brisa e veda completamente para eliminar o fluxo de ar.
- Possui ventilação superior e ventilação inferior com pré-filtros.
- Construção em policarbonato conformado para maior rigidez.

- Protege piloto e passageiro dos elementos.
- Instalação ou remoção rápida e fácil sem ferramentas.
- Incompatível com Kits de Limpadores e Barra de Som Wet Sounds Stealth 6 Ultra HD Can-Am Edition.
- Ventilação superior canaliza o ar para dentro da cabine.
- Ventilação inferior desembaca o para-brisa.
- Proporciona excelente claridade óptica e melhor resistência à abrasão.

Maverick X3, Maverick X3 MAX

715005277

Para-brisa de Vidro



- Para-brisa integral de vidro laminado curvo.
- Veda firmemente contra a gaiola e protege o piloto e passageiro contra as intempéries.
- Proporciona a maior visibilidade e resistência à abrasão.
- Deve ser usado com o Kit Limpador e Lavador de Para-brisa para manter visibilidade durante condições extremas de pilotagem, como travessia de techos de lama.
- Deve ser usado com protetor de vento traseiro para maximizar o conforto do passageiro

Maverick X3, Maverick X3 MAX

715008859

Alguns produtos podem estar indisponíveis em seu país.

Para-brisa de Vidro com Kit de Limpador e Lavador	Maverick X3, Maverick X3 MAX	715008858	
--	------------------------------	------------------	--



- Kit completo que inclui o para-brisa de vidro laminado e curvo com o limpador de uma velocidade e o dispensador de líquido de lavagem.
- Veda firmemente contra a gaiola e protege o passageiro e o passageiro dos elementos.
- Uma maneira ideal de manter o pára-brisa limpo na chuva ou enquanto estiver andando na lama e na água.
- Deve ser usado com protetor de vento traseiro para maximizar o conforto do passageiro.
- Recurso de velocidade do limpador de para-brisa inteligente e intermitente fixo disponível quando o kit é instalado em combinação com o ACM.

Para-brisa Integral	Maverick X3, Maverick X3 MAX	715002907	
----------------------------	------------------------------	------------------	--



- Para-brisa integral em policarbonato durável e resistente ao impacto.
- Feito de policarbonato conformado para maior rigidez.
- Formulado para não amarelar, não trincar, não rachar. Com excelente resistência ao UV e maior visibilidade.
- Protege piloto e passageiro contra as intempéries.
- Instalação e remoção fácil e rápida sem ferramentas.
- Deve ser usado com protetor de vento traseiro para maximizar o conforto do passageiro.

Para-brisa Integral – Revestido	Maverick X3, Maverick X3 MAX	715004417	
--	------------------------------	------------------	--



- Para-brisa integral em policarbonato reforçado com revestimento Quantum[®] de alta resistência à impactos.
- Feito de policarbonato conformado para maior rigidez.
- Proporciona excelente visibilidade e maior resistência à abrasão.
- Protege piloto e passageiro contra as intempéries.
- Instalação ou remoção fácil e rápida sem ferramentas.
- Deve ser usado com protetor de vento traseiro.
- Pode ser usado com Kit de Limpador e Lavador (715004762).

Meio Para-brisa	Maverick X3, Maverick X3 MAX	<input type="checkbox"/> 715002909 • Claro <input checked="" type="checkbox"/> 715004291 • Fumê	
------------------------	------------------------------	--	--



- Meio para-brisa de policarbonato durável resistente a impactos.
- Fabricado em policarbonato conformado para maior rigidez.
- Formulado para não amarelar, não trincar, não rachar, com excelente resistência ao UV e maior visibilidade.
- Protege piloto e passageiro contra as intempéries.
- Apresenta aba de ângulo invertido para desviar o fluxo de ar.
- Instalação ou remoção fácil e rápida sem ferramentas.

Kit de Limpador e Lavador de Para-brisa	Maverick X3, Maverick X3 MAX Fit com Para-brisa Integral Revestido (715004417)	715004762	
	Maverick X3, Maverick X3 MAX com Para-brisa de Vidro (715008859)	715003282	



- Maneira ideal de manter o seu para-brisa com visibilidade na chuva ou ao passar por lama e água.
- Inclui limpador de velocidade única e dosador do líquido do lavador.
- Mecanismo do limpador e dosador do líquido do lavador perfeitamente ocultos dentro do veículo.

Kit Limpador Manual	Maverick X3, Maverick X3 MAX	715009424	
----------------------------	------------------------------	------------------	--



- Limpador manual individual que pode ser usado para limpar detritos do pára-brisa.
- Sistema fácil de instalar que não requer conexão elétrica.
- A alça grande e ergonômica, proporciona uma boa aderência em toda a superfície de varredura.
- Compatível com pára-brisas de vidro e revestidos que utilizam limpadores montados na parte superior.


PROTEÇÃO CONTRA O VENTO


Tela Traseira	Maverick X3, Maverick X3 MAX (exceto modelos X mr)	715006701	
----------------------	--	------------------	--



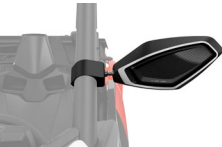
- Tela traseira vazada que reduz o arrasto do vento do para-brisa para maior conforto na cabine.
- Instalação rápida e fácil na gaiola.
- Logotipo Can-Am branco grande na tela preta.


Alguns produtos podem estar indisponíveis em seu país.


Janela Traseira em Policarbonato	Maverick X3, Maverick X3 MAX (exceto modelos X mr)	715006387	
 <ul style="list-style-type: none"> • Janela em policarbonato de alta resistência a impactos. • Bloqueia o arrasto de ar do para-brisa e impede a entrada de poeira e chuva para maior conforto na cabine. • Instalação rápida e fácil sem ferramentas. • Pronto para os alto-falantes traseiros do Sistema de Áudio MTX. 			


Janela Traseira Flexível	Maverick X3, Maverick X3 MAX (exceto modelos X mr)	715006702	
 <ul style="list-style-type: none"> • Janela flexível feita em vinil transparente. • Resiste à rachaduras suportando temperaturas de até -20°C (-4°F). • Ideal para evitar a entrada de pó ou chuva em ambientes severos. • Instalação rápida sem ferramentas. 			

ESPELHOS

Espelhos Laterais de Alumínio	Maverick X3, Maverick X3 MAX	715007363	
 <ul style="list-style-type: none"> • Design atraente. • Alumínio moldado em preto de alta qualidade para extrema durabilidade. • A superfície convexa fornece um campo de visão mais amplo e uma melhor visibilidade em torno da unidade. • Pode ser instalado em qualquer altura no pilar A da gaiola para a visão otimizada do piloto. • Possibilidade de instalar as luzes do espelho lateral do LED integrado (715007185). • Espelhos ajustáveis por junta esférica. • Possibilidade de dobrar os espelhos (mecanismo dobrável). • Não é compatível com Pára-brisa de Vidro. • Vendido em pares. 			


Espelhos Laterais	Maverick X3, Maverick X3 MAX	715007188	
 <ul style="list-style-type: none"> • Design atraente. • Espelhos de plástico resistentes a alto impacto. • A superfície convexa fornece um campo de visão mais amplo e uma melhor visibilidade em torno da unidade. • Pode ser instalado em qualquer altura no pilar A da gaiola para a visão otimizada do piloto. • Espelhos ajustáveis por junta esférica. • Possibilidade de dobrar os espelhos (mecanismo dobrável). • Não é compatível com Pára-brisa de Vidro. • Vendido em pares. 			

Espelhos Laterais	Maverick X3, Maverick X3 MAX	715004236 • Para portas padrão 715005315 • Para portas de alumínio	
 <ul style="list-style-type: none"> • Corpo em alumínio fundido com capa de nylon preto. • Espelhos com articulação multiposição montados em junta esférica. • Lente convexa para maior ângulo de visão. • Pivôs com mola permitem que os espelhos se dobrem completamente. • Montado em portas. • Compatíveis com painéis de porta superiores flexíveis. • Vendido em pares. 			

Espelhos Laterais de Competição	Maverick X3, Maverick X3 MAX	715002898	
 <ul style="list-style-type: none"> • Design inspirado em competição com construção robusta em nylon preto % e montagem em alumínio fundido revestido. • Ajuste duplo proporciona excelente campo de visão (FOV). • Espelhos de multiposição ajustáveis montados com junta esférica. • Óptica plana proporciona melhor percepção de distância. • Pivôs sob pressão de mola permitem fechar o espelho totalmente. • Não compatíveis com racks de luzes Lonestar Racing e painéis superiores flexíveis das portas. • Vendido em pares. 			


Alguns produtos podem estar indisponíveis em seu país.

Espelhos Laterais Rally	Maverick X3, Maverick X3 MAX	715005262	
--------------------------------	------------------------------	------------------	--



- Design elegante com estilo de competição exclusivo.
- Alumínio moldado preto de alta qualidade para durabilidade extrema.
- Superfície convexa de 10 cm (4") fornece um campo de visão mais amplo e melhor visibilidade ao redor da unidade.
- Pode ser instalado em qualquer altura no pilar A da gaiola para otimizar a visão do piloto.
- Espelhos de multiposição ajustáveis montados com junta esférica.
- Pivôs sob pressão de mola permitem fechar o espelho totalmente.
- Vendido em pares.
- Incompatíveis com Para-brisa de vidro.


Espelho Retrovisor com Monitor de Câmera	Maverick X3, Maverick X3 MAX	715009410	
---	------------------------------	------------------	--



- Kit de retrovisor com câmera e monitor totalmente à prova d'água.
- Vários ângulos podem ser vistos com a câmera de visão traseira, para ver o que você precisa.
- A unidade substitui o espelho retrovisor original do veículo (a tela é integrada no espelho retrovisor da unidade).
- A câmera utiliza luz infravermelha para recursos de visão noturna.


PORTAS

Meias-portas de Alumínio	Maverick X3, Maverick X3 MAX	715007971 • Dianteiras	
	Maverick X3 MAX	715007972 • Traseiras	




- Meias portas leves de alumínio formado com 2 mm (5/64") de espessura.
- Acabamento primoroso.
- Projetado para máxima rigidez e durabilidade.
- Projetado para um ajuste perfeito e integração perfeita com as linhas do veículo.
- Contornado com uma vedação grossa para melhor proteção das intempéries.
- Fácil instalação usando a moldura da porta padrão.
- Inclui maçanetas Deluxe, fáceis de operar.
- Compatível com Painéis Flexíveis Superiores da Porta, Redes de Janela e Bolsas de Armazenamento da Porta Superior.
- Incompatível com as bolsas de armazenamento do painel da porta inferior.
- Vendido em pares.

Maçanetas Deluxe	Maverick X3, Maverick X3 MAX	715004758 • Dianteiras	
	Maverick X3 MAX	715004860 • Traseiras	




- Converta as aberturas de porta padrão em maçanetas de fácil acesso.
- Inclua novas alças internas e externas para cada porta.
- Facilita a abertura da porta.
- Padrão nas Meias Portas de Alumínio.
- Vendido em pares.

Painéis Inferiores das Portas	Maverick X3, Maverick X3 MAX	715002903 • Dianteiras	
		715003751 • Traseiras	



- Construção robusta em polipropileno injetado para combinar com o veículo.
- Aumenta as portas originais para baixo para proteger a cabine.
- Acessório de excelente visual.
- Instalação rápida e fácil.
- Vendido em pares.

Redes de Janela	Maverick X3	715006693 • Dianteiras	
	Maverick X3 MAX	715004694 • Dianteiras	
	Maverick X3 MAX	715006700 • Traseiras	



- Tela lateral vazada para proteção contra o vento e objetos externos.
- Pode ser baixada em segundos.
- Vendida em pares.
- Incompatível com Teto Áudio Can-Am.

Alguns produtos podem estar indisponíveis em seu país.

Painéis de Porta Superiores Flexíveis	Maverick X3 (exceto modelos X mr)	715008091 • 2 portas
	Maverick X3 MAX (exceto modelos X mr)	715008092 • 4 portas



- Painéis resistentes às intempéries, reforçados com estrutura de alumínio, oferecem boa proteção contra os elementos.
- Amplie as portas até o topo.
- Feito em tela de poliéster tingida em solução resistente a UV para maior resistência ao rasgo e abrasão.
- Janelas com fecho de correr em material de vinil polido laminado para maior ventilação.
- Combinado com os painéis inferiores da porta para obter um fechamento lateral completo para o seu veículo.
- Incompatível com Espelhos Laterais de Competição e Teto Áudio Can-Am.

ACESSÓRIOS PARA ASSENTOS

Cinto de 4 Pontos	Maverick X3, Maverick X3 MAX	715008033 • Piloto
		715008034 • Passageiro



- Desacelerador controlado exclusivo absorve energia em caso de acidente.
- Projetado para proporcionar o máximo de conforto ao pilotar.
- Fivela de abertura rápida com um clique.
- Patente pendente.
- Não está em conformidade com a CE.

Cinto Retrátil de 4 Pontos	Maverick X3, Maverick X3 MAX	715005021 • Piloto
		715005022 • Passageiro



- Cinto confortável, permite que você se movimente livremente em seu assento ao mesmo tempo que proporciona apoio seguro em 4 pontos.
- Facilita o afivelamento e requer menos ajustes na troca de piloto/passageiro.
- Protetor do retrator (707900653) necessário para instalação em assentos dianteiros nos modelos MAX.
- Compatível com assentos traseiros nos modelos MAX.
- Padrão em modelos Maverick X3 específicos.

Protetor do Cinto (Não ilustrado)	Maverick X3 MAX	707900653
---	-----------------	------------------


- Protective pad required for the installation of the Retractable 4-Point Harness on front seat of MAX models.
- Protects the passengers from the retractor mechanism.
- Sold individually.

Almofada de Ombro do Cinto de Segurança	Maverick X3, Maverick X3 MAX	715002894
--	------------------------------	------------------



- Proporcionam conforto adicional ao evitar que o cinto de segurança raspe contra o pescoço e ombro.
- Serve para os cintos padrão de 3 pontos e os Cintos Retráteis de 4 pontos.
- Instalação fácil com Velcro.
- Com a marca Can-Am.
- Vendidas em pares para o piloto e passageiro.

PLACAS DE PROTEÇÃO EM HMWPE



Nossas placas de plástico deslizam suave e silenciosamente sobre obstáculos, oferecendo excelente proteção em terrenos acidentados. Feito de polietileno termoformado com alto peso molecular (HMWPE) de 10mm (3/8 pol.) de espessura e resistente a abrasão.

- Mais leve que alumínio.
- Resistência superior à trincas por estresse.
- Alta resistência à impactos.

MAVERICK X3, MAVERICK X3 MAX

Placas Protetoras em HMWPE são padrão em modelos X rs models (2019 a 2021) e modelos X rc (2022 e posterior).

Modelos
Maverick X3
de 64"

Modelos
Maverick X3 Max
de 64"

Modelos Maverick
X3, Maverick X3
Max 72"
(exceto modelos Básicos)

Modelos Básicos
Maverick X3 72"

Modelos Básicos
Maverick X3
Max72"

KIT DE PLACAS PROTETORAS EM HMWPE

715003713

715003747

715003718

715006767

715006769







PLACAS PROTETORAS INDIVIDUAIS EM HMWPE

1	Protetores de Braços Dianteiros em A e Braço Delimitador em HMWPE	715002905	715002905	715003552	715003552	715003552
2	Placa Protetora Dianteira em HMWPE	715003933	715003933	715003933	715003933	715003933
3	Placa Protetora Central em HMWPE	—	715003731	Padrão somente em modelos X rc	—	715003731
4	Protetor Inferior em HMWPE	715004904	715004904	Padrão somente em modelos X rc	715004904	715004904

Alguns produtos podem estar indisponíveis em seu país.

PARA-CHOQUES E PROTEÇÃO

PARA-CHOQUES


Para-choque Dianteiro Pre-Runner	Maverick X3, Maverick X3 MAX	<div>■ 715002878 • Preto</div> <div>■ 715003433 • Vermelho</div>	
	<ul style="list-style-type: none"> • Feito de tubos de aço de 3,8 cm (1,5") de diâmetro, com chapa de alumínio de 3 mm (1/8") para maior durabilidade. • Revestimento interno e externo de proteção contra corrosão com pintura eletrostática. • Proteção adicional de elevada resistência em condições extremas de pilotagem. • Placa integrada de montagem de guincho e pontos de montagem para luzes. 		
Para-choque Traseiro Pre-Runner	Maverick X3, Maverick X3 MAX	<div>■ 715002880 • Preto</div> <div>■ 715003436 • Vermelho</div>	
	<ul style="list-style-type: none"> • Tubos de aço de alta resistência de 3,8 cm (1,5") de diâmetro, com chapa de alumínio de 3 mm (1/8"). • Revestimento interno e externo de proteção contra corrosão com pintura eletrostática. • Protege a carroceria do veículo e o sistema de escapamento. • Compatível com receptor de engate traseiro. • Necessário para instalação da Extensão Traseira da Gaiola. 		
Para-choque Dianteiro para Dunas	Maverick X3, Maverick X3 MAX	<div>■ 715002961 • Preto</div> <div>■ 715003432 • Vermelho</div>	
	<ul style="list-style-type: none"> • Fabricado em tubos de aço de 3,8 cm (1,5") de diâmetro, com chapa de alumínio de 3 mm (1/8"). • Revestimento interno e externo de proteção contra corrosão com pintura eletrostática. • Fornece proteção adicional sem sacrificar as vantagens de agilidade e desempenho de um design mais leve. • Apresenta um ângulo de ataque mais acentuado e pontos integrados de montagem para luzes. • Incompatível com guincho. 		
Para-choque Traseiro para Dunas	<div>Maverick X3, Maverick X3 MAX 2021 e anterior</div> <div>Maverick X3, Maverick X3 MAX 2022 e anterior</div>	<div>■ 715002962 • Preto</div> <div>■ 715003437 • Vermelho</div> <div>■ 715009242 • Preto</div>	
	<ul style="list-style-type: none"> • Fabricado em tubos de aço de 3,8 cm (1,5") de diâmetro, com chapa de alumínio de 3 mm (1/8"). • Revestimento interno e externo anti-corrosão com pintura eletrostática. • Fornece proteção adicional sem sacrificar as vantagens de agilidade e desempenho de um design mais leve. • Protege a carroceria do veículo e sistema de exaustão. • Compatível com engate traseiro. • Não compatível com Extensão Traseira da Gaiola e Suporte para Estepe Lonestar Racing. 		
Para-choque Dianteiro X rc/X mr	Maverick X3, Maverick X3 MAX	■ 715004788 • Preto	
	<ul style="list-style-type: none"> • Produzido com aço tubular com 3,8 cm (1,5") de diâmetro e placa de alumínio de 3 mm (1/8"). • Revestimento interno e externo anti-corrosão com pintura eletrostática. • Oferece os recursos essenciais para pilotagem técnica: proteção frontal baixa, base de apoio para instalação de guincho e gancho para reboque integrado. • Equipamento padrão nos modelos Maverick X3 X rc e X mr. • Incompatível com guinchos com cabo de aço. 		
Para-choque Dianteiro Lonestar Racing	Maverick X3, Maverick X3 MAX (incompatível com modelos X mr e X rc)	<div>■ 715005510 • Prata Hyper</div> <div>■ 715005509 • Preto</div>	
	<ul style="list-style-type: none"> • Produzido com aço tubular com 3,8 cm (1,5") de diâmetro com pintura eletrostática e placa de alumínio de 3 mm (1/8") para proteção extra da dianteira do veículo em condições extremas de pilotagem. • O estilo elegante aprimora o visual inspirado em competições. • Incompatível com guinchos. • Incompatível com Barra de Luzes LED Baja Designs OnX6 de 25 cm (10"). • Incompatível com Smart-Shox padrão. 		

Alguns produtos podem estar indisponíveis em seu país.

Para-choque Traseiro Lonestar Racing

Maverick X3, Maverick X3 MAX 2021 e anteriores

■ 715005512 • Prata Hyper
■ 715005511 • Preto
■ 715004162 • Vermelho



- Produzido com aço tubular com 3,8 cm (1,5") de diâmetro com pintura eletrostática.
- Fornece proteção adicional da traseira do veículo e do sistema de escapamento em condições extremas de pilotagem.
- O estilo elegante aprimora o visual inspirado em competições.
- Compatível com Suporte para Estepe Lonestar Racing.
- Incompatível com guinchos.

Para-choque Dianteiro S3†

Maverick X3, Maverick X3 MAX

■ 715004867 • Preto



- Tubos de aço de alta resistência de 3,8 cm (1,5") de diâmetro, com chapa de alumínio de 3 mm (3/16").
- Revestimento interno e externo de proteção contra corrosão com pintura eletrostática.
- Proteção adicional de elevada resistência em condições extremas de pilotagem.
- Placa de suporte do guincho integrado e pontos de montagem para luzes.
- Suporte do gancho permite que você mantenha o gancho do guincho facilmente acessível ao andar em lama profunda.
- Com a marca "S3 for Can-Am".
- Guincho não incluso.

Para-choque Traseiro S3

Maverick X3, Maverick X3 MAX 2021 e anteriores

■ 715004869 • Preto



- Fabricado com tubos de aço de alta resistência de 3,8 cm (1,5") de diâmetro.
- Revestimento interno e externo de proteção contra corrosão com pintura eletrostática.
- Fornece proteção adicional da traseira do veículo e do sistema de escapamento em condições extremas de pilotagem.
- O estilo elegante aprimora o visual inspirado em competições.
- Permite a instalação de um guincho em um ponto mais alto para melhor acessibilidade em condições de lama.
- Com a marca "S3 for Can-Am".
- Projetado para suportar cargas pesadas de guincho sem danificar o chassi do veículo.
- Compatível com guinchos Can-Am HD e WARN VRX - chicote de guincho traseiro 715006007 é necessário para instalar um guincho no para-choque.
- Inclui um gancho de recuperação robusto para facilitar a recuperação do veículo.
- Guincho não incluso.
- Não está em conformidade com a CE.

BARRAS DE DESLIZAMENTO EM PEDRAS

Barras de Deslizamento em Pedras

Maverick X3 (exceto modelos X rc)

■ 715002963 • Preto
■ 715003438 • Vermelho
■ 715003730 • Preto
■ 715003888 • Vermelho



- Feitas em tubo de aço para serviços pesados de 3,8 cm (1,5") de diâmetro.
- Revestimento interno e externo de proteção contra corrosão com pintura eletrostática.
- Protegem as laterais e parte inferior do veículo contra grandes obstáculos.
- Placa de suporte acrescenta rigidez e estilo.
- Vendida em pares.

Barras de Deslizamento em Pedras Lonestar Racing

Maverick X3 MAX

■ 715005514 • Prata Hyper
■ 715008845 • Preto
■ 715008846 • Vermelho
■ 715008847 • Preto
■ 715008848 • Vermelho



- Projetados para competições de acordo com os padrões de resistência da marca registrada da Lonestar Racing, esses acessórios elegantemente criados também aprimorarão seu veículo com impacto visual.
- Feito de tubo de aço de 1,5" (3,8 cm) de diâmetro com pintura eletrostática preenchido com placa de alumínio de 3/16" (3 mm).
- Protege as laterais do veículo de grandes obstáculos.
- Vendido em pares.
- Maverick X3 MAX: Não compatível com as Meias Portas Traseiras de Alumínio (715007972).

Alguns produtos podem estar indisponíveis em seu país.

BARRAS ANTI-INTRUSÃO

Barra Anti-intrusão Dianteira

Maverick X3, Maverick X3 MAX

■ 715002889 • Preto
■ 715003435 • Vermelho



- Combina com o estilo do veículo.
- Revestimento interno e externo de proteção contra corrosão com barra anti-intrusão de aço com pintura eletrostática.
- O design tubular reduz as linhas de visão obstruídas e pontos cegos.
- Incompatível com para-brisas e teto de alumínio Lonestar Racing.

Barra Anti-intrusão Dianteira Lonestar Racing

Maverick X3, Maverick X3 MAX

■ 715003916 • Preto



- Feito de tubo de aço de 1,5 "(3,8 cm) de diâmetro com pintura eletrostática.
- Aprimora o estilo de competição do veículo.
- Compatível apenas com teto de alumínio Lonestar Racing.
- Incompatível com para-brisas.

Barra Anti-intrusão Traseira Lonestar Racing

Maverick X3 (exceto modelos X mr),
Maverick X3 MAX

■ 715003918 • Preto



- Feito de tubo de aço de 1,5 "(3,8 cm) de diâmetro com pintura eletrostática.
- Aprimora o estilo de competição do veículo.
- Necessário para instalação do Suporte de Estepe Lonestar Racing.
- Incompatível com acessórios do Sistema LinQ e Pré-Filtro na caçamba.

OUTROS ACESSÓRIOS

Extensões de Para-lamas

Maverick X3, Maverick X3 MAX

715002973




- Alargadores de para-lamas em polipropileno moldado por injeção.
- Mantenha a lama e os detritos fora do veículo.
- Projetado para instalação rápida e fácil.
- Kit completo inclui extensões dianteiras e traseiras e ferragens de montagem.

Suporte para Estepe Lonestar Racing

Maverick X3, Maverick X3 MAX 2021 e
interiores (exceto modelos X mr)

■ 715003922 • Preto



- Feito de tubo de aço de 1,5 "(3,8 cm) de diâmetro com pintura eletrostática.
- Altura ajustável para suportar pneus Can-Am de até 30 pol.
- Requer o para-choque traseiro Lonestar Racing e a barra de intrusão traseira Lonestar Racing para instalação.
- Não suporta o macaco Pro Armor Quickshot e macaco Off-Road de Rosca.
- Roda não inclusa.
- Incompatível com o separador de partículas S&B e acessórios LinQ destinados à parte traseira do veículo.

Placa de Numeral Lonestar Racing

Maverick X3, Maverick X3 MAX

715003943



- Inclui um par de placas robustas em alumínio que são montadas em ambos os lados da traseira do veículo.
- Incompatível com Rack Pivotante LinQ.
- Decalques numerados estão disponíveis através da SCS Unlimited.
- O estilo realça o visual inspirado em competições do veículo, ao mesmo tempo que adiciona um toque pessoal.
- Fundo preto.

Placa de Reboque Traseira S3

Maverick X3, Maverick X3 MAX 2021 e
anteriores

■ 715004870 • Preto
■ 715005233 • Vermelho



- Oferece um local sólido e apropriado caso seja necessário reboque.
- Permite que você prenda a maioria das cintas e ganchos.
- Com a marca "S3 for Can-Am".

Alguns produtos podem estar indisponíveis em seu país.

LINQ: CARGA E DESCARGA FÁCIL

ACESSÓRIOS LINQ PARA MAVERICK

LOCAL E REQUISITOS DE MONTAGEM

<ul style="list-style-type: none">• Não necessita de ferramentas: instale e remova manualmente• Equipe seu Can-Am para tarefas especializadas rapidamente• Sistema de montagem robusto, suporta os terrenos mais difíceis	Caçamba padrão	Rack Pivotante LinQ 715008295/715008296	Rack de Teto Adventure 715003868/715006225
ACESSÓRIOS LinQ COM BASE 16"			
NOVO Cooler Rígido LinQ 18 L (4,7 Gal) 715010491	Kit de Adaptadores para Fixadores LinQ 715004960	Kit de Adaptadores para Fixadores LinQ 715004960	Kit Base para Instalação LinQ 715008125
NOVO Cooler LinQ 20 L (5,3 Gal) 295101257 • Cinza			
Cooler LinQ 16 L (4,2 Gal) 295100698 • Branco 219400964 • Preto			
Kit de Ferramentas LinQ 715006829			
Caixa de Ferramentas LinQ 715008111			
Bolsa LinQ SR 21 L (5.5 Gal) 860202449			
Bolsa Esportiva LinQ 17 L (4.5 Gal) 860202447			
Caixa Modular LinQ 715005494 • (10 L) 715007112 • (20 L) 715006830 • (30 L)			
Bolsa Estanque LinQ 715008110			
Cooler Semi-rígido LinQ 20 L (5,3 Gal) 295101252			
ACESSÓRIOS LinQ COM BASE 36"			
Bagageiro LinQ 45 L (12 Gal) 715003879	Sem requisitos adicionais	Sem requisitos adicionais	Incompatível
Bagageiro LinQ 86 L (23 Gal) 715004923	Sem requisitos adicionais		
Bagageiro LinQ 121 L (32 Gal) 715001748	*Não é compatível se o rack pivotante LinQ estiver instalado.		
Bagageiro com Áudio LinQ 43 L (11,6 Gal) 715003018	Sem requisitos adicionais		
Caixa Termica LinQ 30 L (8 Gal) 715004778 • Preto			
Bolsa Premium LinQ da OGIO† 715002923 • Preto			
Cesta de Alta Resistência LinQ 715001215			
Cesta de Perfil Baixo LinQ 715004282			
SUPORTES LinQ			
Garras para Utensílios LinQ 715005340	Sem requisitos adicionais	Sem requisitos adicionais	Instalação na lateral Adaptadores LinQ 715003058
Suporte de Ferramentas LinQ 715007358			

Alguns produtos podem estar indisponíveis em seu país.

O sistema LinQ é a solução revolucionária de carga da BRP, sem ferramentas. Coloque ou retire os equipamentos em segundos, sem barulho, apenas uma montagem firme e em qualquer terreno.

VANTAGENS DO SISTEMA LINQ

SISTEMA ORIGINAL LinQ

Suporta equipamentos de médio a grande porte com duas configurações de ancoragem: a base de 16" para acessórios padrão e base de 36" para bagageiros e cargas pesadas.

LinQ LITE

Feito para itens menores, equipamentos leves que você pode pendurar em trilhos ou suportes verticais.



ACESSÓRIOS LinQ COM BASE 16"

NOVO Cooler LinQ 18 L (4,7 US Gal)

Maverick X3, Maverick X3 MAX

715010491



- A configuração versátil do LinQ de 16" se adapta a diversos veículos.
- Construção rígida rotomoldada e durável.
- Alças moldadas para instalação e remoção rápidas.
- Isolamento de alta qualidade para ótima retenção de gelo.

- Tampa selada para fechamento hermético e à prova de intempéries.
- O sistema de trava ergonômico e seguro oferece excelente vedação.
- Capacidade de 18 L (4,7 galões americanos).
- Consulte a tabela para obter informações sobre o local de instalação e os requisitos.

NOVO Cooler LinQ 20 L (5,3 US Gal)

Maverick X3, Maverick X3 MAX

295101257



- Montagem LinQ para armazenamento rápido, fácil e seguro.
- Trava no lugar com apenas um quarto de volta.
- Isolamento de alta qualidade para retenção ideal de gelo.
- Mantém o gelo gelado por 5 dias.
- Construção rotomoldada para rigidez e durabilidade excepcionais.
- Tampa selada e à prova de intempéries.
- Alças rígidas facilitam o transporte.
- Alças com trava horizontal permitem a instalação de acessórios LinQ Lite.

- Capacidade para 34 latas de 355 ml.
- Capacidade para 20 L (5,3 US gal).
- Dimensões externas: 52 cm x 38 cm x 35 cm (CxLxA).
- Dimensões internas: 39 cm x 26 cm x 23 cm (CxLxA).
- Kit instalação Base LinQ (715008125) necessário para a instalação.
- Não compatível abaixo do Rack Pivotante LinQ (715010786 ou 715008296).

Observação: não pode ser montado sobre o Reservatório de Combustível LinQ.

Caixas Modulares LinQ	Maverick X3, Maverick X3 MAX	715005494 • (10 L)	
		715007112 • (20 L)	
		715006830 • (30 L)	



- Empilhável entre elas para proporcionar o acesso ao equipamento correto todas as vezes.
- Tenha sempre a caixa correta para armazenar seus pertences.
- Pode ser instalado em qualquer base LinQ base de 16" pol.
- Consulte a tabela sobre o local e requisitos de instalação.

Inserção Térmica para Caixa Modular LinQ (10 L)	Maverick X3, Maverick X3 MAX	219401110	
--	------------------------------	------------------	--



- Forro isolante.
- Encaixa perfeitamente na Caixa Modular LinQ (10 L).
- Acondiciona 7 latas de 355 ml.
- Mantém a temperatura gelada por até 1 dia.
- Dimensões internas: 22,8 x 43 x 6,5 cm (C x L x A).

Caixa de Ferramentas LinQ	Maverick X3, Maverick X3 MAX	715008111	
----------------------------------	------------------------------	------------------	--



- Construção de HDPE injetado de alta precisão, que confere maior rigidez e durabilidade.
- Capacidade máxima de 19 L (5 Gal).
- Resistente às intempéries, selada e trancável.
- Instalação/remoção fácil em segundos, sem ferramentas.
- Com os benefícios do Sistema LinQ - simples, rápido e seguro.
- Consulte a tabela sobre o local e requisitos de instalação.

Kit de Ferramentas LinQ	Maverick X3, Maverick X3 MAX	715006829	
--------------------------------	------------------------------	------------------	--



- Inclui:
 - Soquete estendido 19 mm 3/8" - 6pts
 - Soquete 18 mm 3/8" drive
 - Soquete estendido 17 mm 3/8" - 6pts
 - Soquete 15 mm 3/8"
 - Soquete 13 mm 3/8"
 - Soquete 10 mm 3/8"
 - Soquete 8 mm 3/8"
- Chave soquete torx T40 3/8"
- Chave soquete torx T30 3/8"
- Chave soquete torx T20 3/8"
- Chave prolongadora 3/8"
- Kit de chaves combinadas:
 - Chave combinada 19 mm
 - Chave combinada 18 mm
 - Chave combinada 15 mm
- Chave combinada 13 mm
- Chave combinada 10 mm
- Chave combinada 8 mm
- Consulte a tabela sobre o local e requisitos de instalação.

Cooler LinQ 16 L (4.2 Gal)	Maverick X3, Maverick X3 MAX	219400964 • Preto	
		295100698 • Branco	



- Todos os benefícios do Sistema LinQ - simples, rápido e seguro.
- Construção rotomoldada para excepcional rigidez e durabilidade.
- Isolamento térmico com espuma premium para otimização de retenção de gelo.
- Utiliza sistema de montagem LinQ (patente US 8777531 e US 8875830).
- Instalação/remoção fácil em segundos, sem ferramentas.
- Acondiciona 20 latas de 355ml.
- Mantém a temperatura gelada por até 3 dias.
- Dimensões externas: 33 x 50,8 x 25 cm (CxLxA).
- Dimensões internas: 23 x 43 x 18 cm (C x L x A).
- Consulte a tabela sobre o local e requisitos de instalação.

NOVO Cooler Semi-rígido LinQ 20 L (5,3 US Gal)	Maverick X3, Maverick X3 MAX	295101252	
---	------------------------------	------------------	--



- Capacidade de 20 L (5,3 galões americanos) com isolamento e resistência à água.
- Instalação rápida, fácil e segura do sistema LinQ.
- Fixação com um conjunto de fixadores LinQ.
- Caixa térmica macia para uso diário.
- Bolso de tela na parte superior da tampa.
- Bolso com zíper sob a tampa para acesso rápido e fácil.
- Interior removível para fácil limpeza.
- Alças de transporte para facilitar o transporte.
- Capacidade para doze latas de 355 ml.
- Dimensões: 48 cm x 33 cm x 25 cm (CxLxA).
- Consulte a tabela para obter informações sobre o local de instalação e os requisitos.

Bolsa Esportiva LinQ 17 L (4.5 Gal)	Maverick X3, Maverick X3 MAX	860202447	
--	------------------------------	------------------	--



- Com os benefícios do Sistema LinQ - simples, rápido e seguro.
- Capacidade para 17 L (4,5 Gal).
- Base de bolsa termoformada em PEAD (Polietileno de Alta Densidade) proporcionando rigidez e durabilidade.
- Fundo rígido, tampa semi-rígida.
- Instalação/remoção fácil em segundos, sem ferramentas.
- Consulte a tabela para locais de instalação e requerimentos.

Alguns produtos podem estar indisponíveis em seu país.

Bolsa LinQ SR 21 L (5.5 Gal)	Maverick X3, Maverick X3 MAX	860202449	
-------------------------------------	------------------------------	------------------	--



- Com os benefícios do Sistema LinQ - simples, rápido e seguro.
- Bolsa semi-rígida expansível.
- Capacidade para 21 L (5.5 gal).
- Utiliza sistema de montagem LinQ (patente US 8777531 e US 8875830).
- Instalação/remoção fácil em segundos, sem ferramentas.
- Consulte a tabela para locais de instalação e requerimentos.

Bolsa Estanque LinQ	Maverick X3, Maverick X3 MAX	715008110	
----------------------------	------------------------------	------------------	--



- Bolsa seca maleável à prova d'água, perfeita para manter em segurança seu equipamento.
- Montagem no sistema LinQ através de base plástica rígida de alta resistência.
- Alta capacidade de armazenamento 40 L (10,6 Gal).
- Forro de espuma na base para proteção adicional.
- Alça integrada para facilitar o transporte.
- Dimensões: 35,5 cm comp. x 48 cm larg. (altura ajustável).
- Consulte a tabela sobre o local e requisitos de instalação.

ACESSÓRIOS LinQ COM BASE 36"

Bagageiro LinQ 45 L (12 Gal)	Maverick X3, Maverick X3 MAX	715003879	
-------------------------------------	------------------------------	------------------	--



- Montagem no Sistema LinQ para fácil instalação remoção.
- Mantém a carga firme e segura durante o passeio.
- Consulte a tabela sobre o local e requisitos de instalação.

Bagageiro LinQ 86 L (23 Gal)	Maverick X3 (exceto modelos X mr), Maverick X3 MAX	715004923	
-------------------------------------	---	------------------	--




- Montagem no Sistema LinQ para fácil instalação remoção.
- Mantém a carga firme e segura.
- Consulte a tabela sobre o local e requisitos de instalação.

Bagageiro LinQ 121 L (32 Gal)	Maverick X3 (exceto modelos X mr), Maverick X3 MAX	715001748 • (Sem lanterna traseira)	
--------------------------------------	---	--	--



- Equipado com o sistema LinQ, o bagageiro traseiro é colocado e removido em segundos.
- Capacidade de carga de 121 L (32 Gal) sem obstruções para maximizar o volume de armazenamento e o acesso.
- Feito de polietileno injetado com paredes duplas nas áreas críticas.
- A tampa totalmente vedada protege seus pertences da poeira, umidade e das intempéries.
- Sem lanterna traseira.
- Painéis do bagageiro disponíveis em muitas cores para combinar com o seu veículo (vendidos separadamente).
- Consulte a tabela sobre o local e requisitos de instalação.

Painéis do Bagageiro LinQ 121 L (32 Gal)	Encaixa com o Bagageiro LinQ de 121 L (32 Gal) VERSÃO EUROPEIA (EM CONFORMIDADE COM CE)		
---	--	--	--



- Painéis coloridos para combinar o bagageiro LinQ 121L (32 Gal).
- Sem lanterna traseira.

715001397 • Preto
715001398 • Amarelo
715002483 • Branco

715006121 • Vermelho Can-Am
715006123 • Laranja Crush
715006124 • Vermelho Viper

Cooler LinQ 30 L (8 Gal)	Maverick X3, Maverick X3 MAX	715004778 • Preto	
---------------------------------	------------------------------	--------------------------	--




- Montado no Sistema LinQ para fácil instalação e remoção.
- Construção rotomoldada proporciona excepcional rigidez e durabilidade.
- Isolamento de espuma de qualidade premium para retenção ideal de gelo.
- Compartimento integrado totalmente removível protege os alimentos.
- Robustas travas de borracha mantêm a tampa bem fechada.
- Resistente à água.
- Bujão de drenagem conveniente.
- Consulte a tabela sobre o local e requisitos de instalação.

Alguns produtos podem estar indisponíveis em seu país.

<div>Bagageiro Audio LinQ 43 L (1.5 Gal)</div> <div></div>	Maverick X3, Maverick X3 MAX	715003018	
<div><ul style="list-style-type: none">Solução para adicionar música e armazenamento no seu passeio.A instalação não usa nenhum espaço da cabine e permite fácil audição a uma velocidade média.Fácil montagem/desmontagem para contar/carregar carga de maneira segura.Painel de controle retro-iluminado para uso noturno.Alto-falantes resistentes à água.O receptor Bluetooth e os altos falantes de 16,5cm (6,5") estão inteligentemente ocultos e integrados na tampa.Função de desligamento automático protege a sua bateria ao desligar o sistema após 10 minutos de inatividade.Consulte a tabela sobre o local e requisitos de instalação.</div>			
<div>Cesta LinQ de Alta Resistência</div> <div></div>	Maverick X3, Maverick X3 MAX	715001215	
<div><ul style="list-style-type: none">Feita de aço baixa liga de alta resistência.Montagem no Sistema LinQ para fácil instalação e remoção.Consulte a tabela sobre o local e requisitos de instalação.</div>			
<div>Bagageiro LinQ Premium da OGIO</div> <div></div>	Maverick X3, Maverick X3 MAX	715002923 • Preto	
<div><ul style="list-style-type: none">Instalação e remoção sem uso de ferramentas graças ao sistema LinQ.Bagageiro semi-rígido com 65 L (17,2 Gal) de capacidade, ideal para transportar qualquer item no seu veículo.Fecho e compartimento elástico com vedação de borracha que impede a entrada de poeira.Tampa em 3 seções para acesso parcial ou total à sua bolsa.Separadores internos para ótima organização.Consulte a tabela sobre o local e requisitos de instalação.</div>			
<div>Cesta LinQ de Perfil Baixo</div> <div></div>	Maverick X3, Maverick X3 MAX	715004282	
<div><ul style="list-style-type: none">De perfil baixo, a cesta aberta aumenta o espaço de carga.Perfeita para fácil acesso a ferramentas, cabos, acessórios para guincho e pá.Múltiplos pontos de fixação de amarras e cordas elásticas.Feita de polipropileno injetado resistente a impactos.Consulte a tabela sobre o local e requisitos de instalação.</div>			
<div>SUPORTES LinQ</div>			
<div>NOVO Suporte para Dispositivos LinQ Lite</div> <div></div>	Maverick X3, Maverick X3 MAX 2026	295101139	
<div><ul style="list-style-type: none">Sistema de fixação LinQ Lite para câmeras.Oferece excelentes pontos de vista para capturar fotos e vídeos.Oferece posicionamento em 360 graus para filmagens e fotos perfeitas.Projetado para segurar dispositivos com segurança.Fixação e remoção rápidas e fáceis.</div>			
<div>NOVO Suporte para Dispositivos LinQ Lite</div> <div></div>	Maverick X3, Maverick X3 MAX 2026	715009201	
<div><div><ul style="list-style-type: none">Produzido com ímãs fortes nos quais você pode confiar ao pilotar em terrenos acidentados.Inclui tudo o que você precisa para instalação de seus dispositivos eletrônicos favoritos: 2 placas Can-Am pré-montadas com adesivo multissuperfícies 3M.Ajuste de 360° para uma experiência de direção e imersão aprimoradas.A fixação segura LinQ Lite permite instalar/remover o suporte em segundos.</div><div><ul style="list-style-type: none">A estrutura robusta em plástico e alumínio permite o encaixe perfeito e fácil instalação.Compatível com o Suporte para Celular (715008786).Compatível com a maioria dos tablets e smartphones com dimensões entre 13 cm e 25,4 cm (com capa protetora).</div></div>			
<div>Suporte para Ferramentas LinQ</div> <div></div>	Maverick X3, Maverick X3 MAX	715007358	
<div><ul style="list-style-type: none">Suporte para ferramenta ultra-versátil.Trava giratória permite que ferramentas possam ser armazenadas em qualquer posição.Vendidas em pares.</div>			

Alguns produtos podem estar indisponíveis em seu país.


Garras para Utensílios LinQ	Maverick X3, Maverick X3 MAX	715005340	
------------------------------------	------------------------------	------------------	--



- Garras duráveis e flexíveis proporcionam encaixe personalizado para diversos itens de 2,5 a 10 cm (1" a 4") de diâmetro.
- Design de grande resistência para transportar arcos, varas de pesca, ancinhos, ferramentas agrícolas e muito mais.
- As garras se abrem rapidamente com o aperto de um botão, permitindo fácil acesso aos utensílios.
- Base resistente, criado para as aventuras mais difíceis.
- Torne o transporte de suas ferramentas mais fácil e prático combinando as garras para utensílios com o Sistema LinQ.
- Funcionam em 360°.
- Vendidas em pares.


MONTAGEM LinQ

Kit Adaptador de Fixadores LinQ	Maverick X3, Maverick X3 MAX	715004960	
--	------------------------------	------------------	--




- Permite a instalação de acessórios LinQ com base 16" em racks LinQ.
- Instalação e remoção sem ferramentas.

Kit Base de Instalação LinQ	Maverick X3, Maverick X3 MAX	715008125	
------------------------------------	------------------------------	------------------	--




- Exclusivo fixador para montagem utilizável para qualquer acessório LinQ.
- Inclui 2 Bases de Carga LinQ e ferragens.

Trava LinQ	Maverick X3, Maverick X3 MAX	860201968	
-------------------	------------------------------	------------------	--




- A maneira mais prática para trancar a maioria dos acessórios LinQ.
- Com capa protetora contra as intempéries.
- Resistente à corrosão.
- Pacote com 1 unidade, inclui 2 chaves.
- Incompatível com Cooler LinQ 16 L (4.2 US gal), Caixa de Ferramentas LinQ, Suporte ou Garras LinQ.

Peça de Reposição LinQ	Maverick X3, Maverick X3 MAX	715010798	
-------------------------------	------------------------------	------------------	--




- Exclusivo fixador para montagem utilizável para qualquer acessório LinQ.
- Instalação e remoção sem ferramentas.
- Vendido em pares.

Adaptador LinQ	Maverick X3 MAX	715003058	
-----------------------	-----------------	------------------	--




- Permite a instalação do Suporte para Ferramentas LinQ no Rack de Teto Adventure.
- Vendido em pacotes de 4.

Rede para Compartimento de Carga	Maverick X3, Maverick X3 MAX	715001371	
---	------------------------------	------------------	--



- Rede resistente projetada para proteger e garantir um confinamento compacto de sua carga no Rack de Teto Adventure.

Amarras de Catraca para Estepe	Maverick X3, Maverick X3 MAX	280000955	
---------------------------------------	------------------------------	------------------	--



- Cinta de amarração de catraca de 3 vias com extremidades em laço.
- Projetado para prender com segurança os estepes em acessórios equipados com pontos de ancoragem para fixação.
- Ajustável para acomodar os tamanhos mais comuns de pneus UTV.
- Catraca e anel de junção feitos de aço galvanizado durável.
- Necessário para fixação no Rack de Teto Adventure.

Alguns produtos podem estar indisponíveis em seu país.

RACKS E SUPORTES

RACKS

Rack Pivotante LinQ

Maverick X3, Maverick X3 MAX (exceto modelos X mr) e X rc com Smart-Shox)

■ **715010786** • Preto

■ **715008296** • Vermelho



- Rack LinQ com presilha, permite acessórios montados no LinQ ou para carregar um estepe (pneu não incluso).
- Inclui cinta de fixação personalizada para rápida instalação ou remoção do estepe.
- Ação pivotante através de cilindro a gás, com travamento na posição levantada.
- Bagageiros com mais de 74 L (20 Gal) não se encaixam no veículo quando o rack estiver instalado.
- Incompatível com Barras Traseiras Anti-Intrusão, Extensão Traseira da Gaiola e Tetos de Alumínio Lonestar Racing.
- Não compatível com snorkel e reposicionador de radiador.

Rack de Teto Adventure

Maverick X3

715006225

Maverick X3 MAX

715003868



- Solução ideal de bagageiro para levar tudo que você precisar para viver sua experiência off-road de forma plena.
- Feito de tubo de aço para serviços pesados de 3,2 cm de diâmetro.
- Pontos de montagem integrados para luzes podem acomodar até 8 luzes (6 na frente e 2 atrás) tipo barra de LED ou uma barra de LED de 25,4 cm (40") (frontal).
- Possui pontos de ancoragem para fixação de estepe.
- Pontos de ancoragem LinQ em ambos os lados.
- Cintas de Estepe vendidas separadamente.
- Acrescente a Rede para Compartimento de Carga para prender e manter sua carga firme no rack.
- Suporta carga de até 34 kg (75 lb).

Rack de Teto Adventure

Maverick X3

715007186



- Solução ideal de bagageiro para levar tudo que você precisar para viver sua experiência off-road de forma plena.
- Produzidos em tubos de aço leve com diâmetro de 3,2 cm (1.25").
- Suporta cargas de até 34 kg (75 lb).
- Este rack de teto possui uma configuração de ajuste de altura para acomodar com precisão a bagagem no teto.
- Pontos de montagem integrados para luzes.
- Possui pontos de ancoragem para fixação de pneu sobressalente.
- Pontos de ancoragem LinQ em ambos os lados.
- Cintas de Estepe vendidas separadamente.
- Teto Esportivo ou Teto de Alumínio são necessários para a instalação do Rack de Teto Adventure.

ARMAZENAMENTO

Bolsa de Armazenamento para Assento do Passageiro

Maverick X3, Maverick X3 MAX

715008080



- Esta bolsa resistente às intempéries acondiciona seu equipamento com segurança enquanto você pilota.
- Bolsa se acomoda no banco do passageiro para aumentar a capacidade de carga do veículo.
- Capacidade de armazenamento de 55 L (14,5 galões) e dividida em dois compartimentos.
- O compartimento superior é isolado para manter suas bebidas geladas e inclui dois porta-copos.
- Bolso adicional interno para armazenamento adicional, como um telefone celular.
- O compartimento inferior acessível de ambos os lados e serve como um grande bolso para armazenar vários itens.
- O bolso removível na frente da bolsa pode ser usado como saco de lixo.

Bolsa de Armazenamento Central

Maverick X3 (exceto modelos X mr),
Maverick X3 MAX (traseiro somente)

715004277




- A bolsa se prende no espaço vago entre os assentos para aumentar a capacidade de carga do veículo.
- Instalação entre os assentos traseiros nos modelos MAX.

Bolsa de Armazenamento Central Dianteira

Maverick X3 MAX

715004888



- Abertura para ambos os lados para que passageiros dianteiros e traseiros tenham acesso ao conteúdo.
- Instalação entre os assentos do piloto e do passageiro nos modelos MAX.

Alguns produtos podem estar indisponíveis em seu país.

Bolsa de Armazenamento Superior	Maverick X3, Maverick X3 MAX	715004275	
	<ul style="list-style-type: none"> • Bolsa resistente a intempéries, mantém o seu equipamento em segurança enquanto você pilota. • Utiliza o espaço acima de você de forma inteligente para aumentar a capacidade de carga do seu veículo em 10 L. • Construção semi-rígida a torna flexível o suficiente para acomodar cargas de formatos incomuns. • Bolso transparente compatível com tela sensível ao toque para fácil acesso ao seu celular. • Não compatível com Tetos Bimini. 		
Bolsa de Armazenamento do Painel Superior das Portas	Maverick X3, Maverick X3 MAX	715004276	
	<ul style="list-style-type: none"> • Resistentes a intempéries, mantêm o seu equipamento seguro enquanto você pilota. • As bolsas se prendem nas portas para aumentar o espaço de carga do veículo. • Projetada para ter capacidade de 5 L equipada com redes divisórias internas. • Construção semi-rígida a torna flexível o suficiente para acomodar cargas de formatos diferenciados. • Vendido em pares. 		
Bolsa de Armazenamento do Painel Inferior das Portas	Maverick X3, Maverick X3 MAX	715004355	
	<ul style="list-style-type: none"> • Resistentes a intempéries, mantêm seu equipamento seguro enquanto você pilota. • As bolsas se prendem nos painéis inferiores das portas, aumentando o espaço de carga do veículo. • Projetada para ter capacidade para 6 L (1,6 Gal). Inclui redes divisórias de compartimentos. • Construção semi-rígida a torna flexível o suficiente para acomodar cargas de formatos diferenciados. • Vendido em pares. • Não compatível com macaco off-road de rosca. • Necessário painel inferior da porta para instalação. 		
Bolsa Maleável	Maverick X3, Maverick X3 MAX	715003759	
	<ul style="list-style-type: none"> • Bolsa maleável com capacidade de 45 L (11,8 Gal) projetada para extensões de rack traseiro do veículo para maximizar o potencial de armazenamento. • Bolsa com 3 compartimentos. • À prova de intempéries. 		
Bolsa de 10L (2.6 Gal)	Maverick X3, Maverick X3 MAX	269502121	
	<ul style="list-style-type: none"> • Bolsa seca para proteger totalmente a sua carga contra intempéries. 		

Alguns produtos podem estar indisponíveis em seu país.



ACESSÓRIOS SMART

Alimentados pelo ACM, os acessórios SMART respondem automaticamente à velocidade, direção e outros dados do sensor, ajustando a saída de luz, comportamento e função em tempo real.

UM SISTEMA RESPONSIVO QUE ELEVA A TECNOLOGIA PARA O PRÓXIMO NÍVEL.

ACM

Este é o cérebro do Ecossistema SMART. Ele lê múltiplos sensores no veículo e traduz a leitura em ações para os acessórios.



DISPLAY TOUCHSCREEN 10.25"

Quando seu veículo está equipado com a tela sensível ao toque de 10,25", ele permite que você controle até 19 acessórios ao mesmo tempo.




CENTRAL DE CONTROLE SMART

Permite acesso rápido aos Acessórios SMART (podem ser usados com ou sem a tela sensível ao toque de 10,25").



ACESSÓRIOS SMART

Acessórios projetados para executar múltiplas funções de acordo com a entrada do ACM.



ACESSÓRIOS ACM E SMART

MÓDULO DE CONTROLE DE ACESSÓRIO (ACM)

NOVO Módulo de Controle de Acessório

Maverick X3, Maverick X3 MAX (com display touchscreen)

715010097



- Trazendo aos acessórios SMART usando informações ao vivo da ECU do veículo para maximizar sua experiência com acessórios.
- Conecte seus acessórios ao Display Colorido Touchscreen de 10.25".
- Instalação fácil de acessórios (plug and play).
- Cria um ecossistema que deixa a instalação de acessórios mais rápida e mais fácil.
- Inclui chicote elétrico frontal do ACM para conectar acessórios SMART montados à frente ao Módulo de Controle de Acessórios (dois conectores auxiliares disponíveis).
- Requer chicote elétrico traseiro ACM (715009268) para conectar acessórios SMART montados na parte traseira ao Módulo de Controle de Acessórios.

NOVO Chicote Elétrico Traseiro para ACM

(Não ilustrado)

Maverick X3, Maverick X3 MAX (com display touchscreen)

715009268

- Necessário para conectar acessórios montados na parte traseira e luzes traseiras ao ACM.
- Cria um ecossistema que torna a instalação de acessórios mais rápida e fácil.
- Cinco conectores auxiliares estão disponíveis.

NOVO Centro de Controle SMART para ACM

Maverick X3, Maverick X3 MAX (com display touchscreen)

715010834



- Controle os acessórios com a seleção de diferentes modos, o halo iluminado ao redor do botão indica o modo ativo.
- Os ícones se iluminam quando os acessórios são ativados.
- Faça alterações de controle de acessórios sem precisar tirar os olhos da trilha escolhendo o botão acessório necessário (acesso rápido).
- Botão "Toda a Frente LED OFF" para desligar todas as luzes frontais com um clique. Lembra-se das últimas configurações programadas quando esse botão é pressionado novamente.
- 6 botões pré-programados (Barras de Luz, pára-brisa Powerflip, Toda a Frente LED OFF, Luzes de Canto) e 8 botões programáveis para personalizar de acordo com os acessórios instalados.

ACESSÓRIOS SMART

NOVO Luz de Teto LED Integrada SMART

Maverick X3, Maverick X3 MAX (2020 e posteriores)

715010102



- Instalado sob o teto para um visual exclusivo.
- Compatível com para-brisas, exceto com o Basculante.
- A intensidade varia (aumenta ou diminui) de acordo com a velocidade do veículo com a instalação do Módulo de Controle de Acessórios (ACM) (relação Spot/Flood).
- Feixe combinado Spot/Flood.
- 22.100 lúmens.
- Desligado/Baixo/Alto (interruptor ativado).
- Modo Automático Desligado/Baixo/Alto/SMART (Módulo de Controle de Acessórios (ACM) ativado).
- O Módulo de Controle de Acessórios (715010097) é necessário para a funcionalidade SMART.
- O Chicote de Fiação para Claraboia de LED Integrado (715008209) é necessário para a função liga/desliga quando o ACM não estiver instalado. Vendido separadamente.
- Não compatível com o Para-brisa Basculante PowerFlip (715007097).

NOVO Barra de luzes LED SMART 25 cm (10")

Maverick X3, Maverick X3 MAX

715008745



- A combinação perfeita de LEDs brancos potentes e amarelos seletivos.
- Os LEDs amarelos seletivos são ideais para dirigir em condições de baixa visibilidade.
- A luz é composta por 16 LEDs brancos e 8 LEDs amarelos.
- Feixe combinado Spot e Flood.
- O design da lente lateral proporciona iluminação grande angular altamente eficaz.
- Os LEDs brancos produzem 8.100 lúmens brutos e os amarelos seletivos, 2.640 lúmens brutos, proporcionando um desempenho de iluminação impressionante.
- A lente é feita de policarbonato com revestimento rígido.
- IP67 e IP69k, submersível e lavável em lavadoras de alta pressão.
- Opções de interruptor: Desligado, Baixo e Alto. A cor muda ao girar o interruptor rapidamente.
- Opções SMART: Desligado, Baixo, Alto, mudança de cor e Modo Automático SMART.
- MODO SMART: A intensidade aumenta ou diminui e a relação Spot/Flood varia de acordo com a velocidade do veículo com a instalação do Módulo de Controle de Acessórios (ACM).
- O Módulo de Controle de Acessórios (715009121) é necessário para a funcionalidade SMART.
- O Chicote de Fiação das Luzes (715009886) é necessário para a função liga/desliga quando o ACM não estiver instalado. Vendido separadamente. Apenas um aviso: você precisará de um para-choque para isso.

Alguns produtos podem estar indisponíveis em seu país.

NOVO Barra de Luzes LED SMART 102 cm (40")

Maverick X3, Maverick X3 MAX

715008747

- A combinação perfeita de LEDs brancos potentes ou amarelos seletivos.
- Os LEDs amarelos seletivos são ideais para dirigir em condições de baixa visibilidade.
- A luz é composta por 64 LEDs brancos e 32 LEDs amarelos.
- Feixe combinado Spot e Flood.
- O design da lente lateral proporciona iluminação grande angular altamente eficaz.
- Os LEDs brancos produzem 32.000 lúmens brutos e os amarelos seletivos, 10.560 lúmens brutos, proporcionando um desempenho de iluminação impressionante.
- A lente é feita de policarbonato com revestimento rígido. IP67 e IP69k, submersível e lavável em lavadora de alta pressão.

- Opções de interruptor: Desligado, Baixo e Alto. Mudança de cor ao girar o interruptor rapidamente.
- Opções SMART: Desligado, Baixo, Alto, mudança de cor e Modo Automático SMART.
- MODO SMART: A intensidade aumenta ou diminui e a relação Spot/Flood varia de acordo com a velocidade do veículo com a instalação do Módulo de Controle de Acessórios (ACM).
- O Módulo de Controle de Acessórios (715010097 ou 715010620) é necessário para a funcionalidade SMART.
- Requer suportes para barra de luz LED (715003529) ou montagem direta em alguns tetos de áudio Can-Am. Consulte a tabela para local e requisitos de instalação.

NOVO Luzes LED de Localização Integrada SMART

Maverick X3, Maverick X3 MAX

715007727

- Projetado pela Can-Am para torná-lo visível para veículos andando atrás de você, especialmente em condições adversas e empoeiradas.
- Quatro modos disponíveis:
 - Modo da trilha: serve como luz traseira e como uma luz de freio.
 - Modo de perseguição: exibe o padrão de luz âmbar e serve como uma luz de freio.
 - Modo de trabalho: luz branca para iluminar o compartimento de carga.
 - Modo reverso (quando conectado ao módulo de controle de acessórios (ACM): serve como uma luz de backup.

- Modular para permitir a instalação com acessórios montados na gaiola traseira.
- Instalação plug-and-play com o Módulo de Controle Acessório (ACM).
- Módulo de Controle Acessório (715009796) e chicote ACM traseiro (715009268) são necessários para a funcionalidade SMART.
- Chicote elétrico necessário para uma função não inteligente quando o ACM não estiver instalado. Vendido separadamente.

Luzes de LED Integradas em Espelho Lateral

Maverick X3, Maverick X3 MAX

715007185

- Ilumine os cantos.
- Aumente a largura dos feixes e ilumine as rodas para maior visibilidade.
- Amplo feixe de luz.
- 3,000 lumens em cada unidade.
- Iluminação dinâmica esquerda e direita com instalação do Módulo de Controle de Acessórios (ACM), seguindo os comandos do volante.

- O Módulo de Controle de Acessórios (715010097) é necessário para a funcionalidade SMART.
- Requer espelhos laterais de alumínio (715007363).
- É necessário o chicote elétrico (715008212) para conectar e operar as luzes LED integradas do espelho lateral para ligar/desligar quando o ACM não estiver instalado. Vendido separadamente.

LUZES

LUZES CAN-AM COM ACM

	1 ESCOLHA SEU PONTO DE MONTAGEM	2 ESCOLHA SUAS LUZES				
		Luzes de Teto Integradas LED SMART 715010102	Luzes LED de Espelhos Laterais Integradas SMART 715007185	Luzes LED de Localização Integradas SMART 715007727	Barra de Luzes LED SMART 102 cm (40") 715008747	Barra de Luzes LED SMART 25 cm (10") 715008745
FUNÇÃO SMART	Veículo Integrado	Módulo de Controle de Acessório 715010097	Espelhos Laterais de Alumínio 715007363 + Módulo de Controle de Acessório 715010097	Módulo de Controle de Acessório 715010097 + Chicote ACM Traseiro 715009268	Incompatível	Incompatível
	Para-choque Diant. (exceto XMR/XRC e Lonestar)	Incompatível			Incompatível	Módulo de Controle de Acessório 715010097
	Teto Sport com Barra de Luzes 715003529					
	Teto de Áudio (no additional bracket needed)				Módulo de Controle de Acessório 715010097	Incompatível
	Rack de Teto Adventure 715006225, 715003868, 715007186					

LUZES CAN-AM SEM ACM

	1	2				
	ESCOLHA SEU PONTO DE MONTAGEM	Luzes de Teto Integradas LED SMART 715010102	Luzes LED de Espelhos Laterais Integradas SMART 715007185	Luzes LED de Localização Integradas SMART 715007727	Barra de Luzes LED SMART 102 cm (40") 715008747	Barra de Luzes LED SMART 25 cm (10") 715008745
FUNÇÃO ON / OFF	Veículo Integrado	Chicote Elétrico 715008209	Espelhos Laterais de Alumínio 715007363 + Chicote Elétrico 715008212	Chicote Elétrico 715008210	Incompatível	Incompatível
	Para-choque Diant. (exceto XMR/XRC e Lonestar)	Incompatível				Chicote Elétrico para Luzes 715009886
	Teto Sport com Barra de Luzes 715003529					Incompatível

2 ESCOLHA SUAS LUZES												
1 ESCOLHA SEU PONTO DE MONTAGEM	LUZES BAJA DESIGNS†					LUZES CAN-AM						
	Barra de luz LED de 25 cm (10")	Barra de Luz LED de arco de 102 cm (40") ONX6	Luzes LED XL Sport (vendido em pares)	Luzes LED Squadron Sport (vendido em pares)	Luzes LED XL80 (vendido em pares)	Barra Dupla de Luzes LED 25 cm (10")	Barra Dupla de Luzes LED 38 cm (15")	Barra Dupla de Luzes LED 99 cm (39")	Luzes LED redondas 10cm (4") vendido em pares)	Luzes LED 9cm (3,5") Holofotes (vendido em pares)		
Para-choques dianteiros Dune ou Pre-Runner	710006819 + 715007049 (Cabo energia)	710006818 + 715008864 (Cabo energia)	710006821 + 715008865 (Cabo energia)	710006820 + 715008865 (Cabo energia)	710005041 + 715007049 (Cabo energia)	715002933 + 715003417 (Cabo energia)	715002934 (Incompatível com para-choque Pre Runner) + 715003417 (Cabo energia)	Incomp.	715002935 (4" Redondo), 715009774 (3.5" Holofote) ou 715009775 (3.5" Spot) + 715003417 (Cabo energi)			
Para-choque dianteiro Lonestar Racing	ND	ND	710006821 + 715002884 (Cabo energia)	710006820 + 715002884 (Cabo energia)	710005041 + 715007049 (Cabo energia)	Incompatível						
Barra de Suporte de Luzes ou Rack Adventure		710006818 + 715008864 (Cabo energia)	710006821 + 715008865 (Cabo energia)	710006820 + 715008865 (Cabo energia)	710005041 + 715007049 (Cabo energia)	ND	715002934 + 715003417 (Cabo energia)	710004007 + 715005822 (Kit Montagem de Luzes)				
Rack de luzes LED Lonestar Racing 102 cm (40")		710006818 + 715008864 (Cabo energia)	ND	ND	ND		ND	ND			ND	ND
Rack de Luzes Lonestar Racing		ND	710006821 + 715008865 (Cabo energia)		710005041 + 715007049 (Cabo energia)							

3 PEDIDO	SOLICITE TODOS OS CÓDIGOS DE PEÇAS ATRAVÉS DAS CÉLULAS DE INTERSECÇÃO
	<small>*OBS: Ao instalar mais de um kit de luzes, você precisará de cabos de energia para luzes adicionais ou kit montagem para cada kit adicional.</small>

*Todas as luzes são indicadas somente para utilização Off-Road

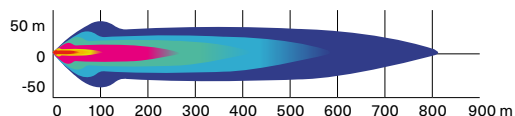
Barra de Luzes LED Baja Designs Curva OnX6 de 102 cm (40")

Maverick X3, Maverick X3 MAX

710006818



29,000
lumens



- Barra de luzes de 252 watts produz 29.000 lumens.
- Equipada com 24 LEDs Cree XM-L2.
- Padrão de luz para pilotagem/combo para mescla suave de luz tanto para aplicações de campo próximo como para distância.

- Projetada para instalação em tetos equipados com Barra de Suporte de Luzes.
- Exige cabo de energia para luzes e Barra de Suporte de Luzes.
- Consulte a tabela sobre o local e requisitos de instalação.

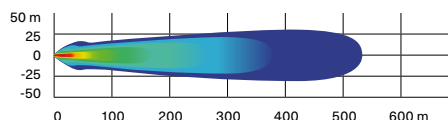
Barra de Luzes LED Baja Designs OnX6 de 25 cm (10")

Maverick X3, Maverick X3 MAX

710006819



12,460
lumens



- Barra de luzes de 108 watts produz 12.460 lumens.
- Equipada com 6 LEDs Cree XM-L2.
- Padrão de luz para pilotagem/combo para mescla suave de luz tanto para aplicações tanto de campo próximo como para distância.

- Configurações de dupla intensidade (alto/baixo).
- Exige cabo de energia para luzes Baja Designs.
- Consulte a tabela sobre o local e requisitos de instalação.

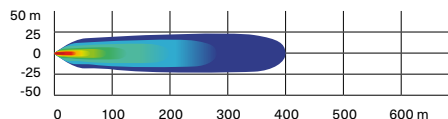
Luzes de LED Baja Designs XL80

Maverick X3, Maverick X3 MAX

710005041



9,500
lumens



- 90 watts por farolete produzindo 9.500 lumens.
- Equipadas com 4 LEDs Cree XHP50 por farolete.
- Configurações de dupla intensidade (alto/baixo).
- Farolete de alta velocidade apresenta um foco de feixe mais longo e mais estreito para iluminação mais distante.

- Exige cabo de energia para luzes Baja Designs.
- Vendida em pares.
- Dimensões: 11,4 cm x 11,4 cm (4,5" x 4,5").
- Consulte a tabela sobre o local e requisitos de instalação.


Luzes Esportivas de LED Baja Designs Squadron

Maverick X3, Maverick X3 MAX

710006820



3,150
lumens



- 26 watts por farolete produzindo 3.150 lumens.
- Equipadas com 4 LEDs Cree XP-G2 por farolete.
- Amplo foco de iluminação projetada especificamente para iluminar em curvas e condições de poeira e neblina.

- Exige cabo de energia para luzes Baja Designs.
- Vendida em pares.
- Dimensões: 7,6 cm x 7,6 cm (3" x 3").
- Consulte a tabela sobre o local e requisitos de instalação.

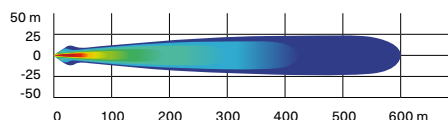
Luzes Esportivas de LED Baja Designs

Maverick X3, Maverick X3 MAX

710006821



3,150
lumens



- 26 watts por farolete produzindo 3.150 lumens.
- Equipadas com 4 LEDs Cree XP-G2 por farolete.
- Farolete de alta velocidade apresenta um foco de feixe mais longo e mais estreito para iluminação mais distante.

- Exige cabo de energia para luzes Baja Designs.
- Vendida em pares.
- Dimensões: 11,4 cm x 11,4 cm (4,5" x 4,5").
- Consulte a tabela sobre o local e requisitos de instalação.

Cabo de Alimentação de Luzes

(Não ilustrado)

Maverick X3, Maverick X3 MAX

715003417

715007049

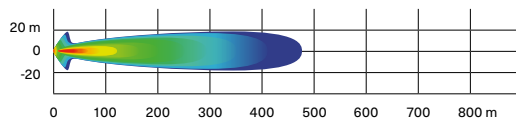
715008865

715008864

- Necessário para instalação de luzes LED da Baja Designs no teto ou para-choque.
- Barras de LED OnX6 da Baja Designs de 10" (25 cm) e Luzes LED XL80 da Baja Designs (715007049).
- Luzes LED XL Sport da Baja Designs e Luzes LED Squadron Sport da Baja Designs (715008865).
- Barra de LED Arc ONX6 de 40" (102 cm) (715008864).

Barra Dupla de Luzes LED de 25 cm (10") - 60 Watts

Maverick X3, Maverick X3 MAX

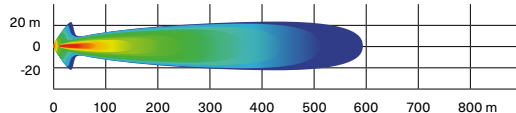
715002933**5,400 lumens**

- Equipada com 12 LEDs Cree de 5W.
- 5.400 lumens.
- Pequeno porte mas alta potência.
- Robusto e impermeável.
- Requer cabo de energia para instalação.

- Ilumina mais de 460m (1.500 pés) à frente do veículo e cerca de 20m (65 pés) de largura de cada lado.
- Em conformidade com a CE.
- Consulte a tabela sobre o local e requisitos de instalação.

Barra Dupla de Luzes LED de 38 cm (15") - 90 Watts

Maverick X3, Maverick X3 MAX

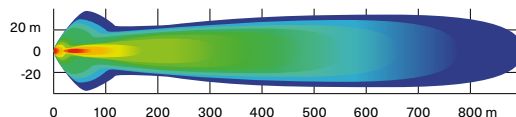
715002934**8,400 lumens**

- Equipado com 18 LEDs Cree 5W
- 8.400 lumens.
- Complemento ideal para racks de luzes e a maioria dos para-choques.
- Robusto e impermeável.

- Ilumina mais de 580m (1.900 pés) à frente do veículo e cerca de 20m (65 pés) de largura de cada lado.
- Em conformidade com a CE.
- Consulte a tabela sobre o local e requisitos de instalação.

Barra Dupla de Luzes LED de 99 cm (39") - 270 Watts

Maverick X3, Maverick X3 MAX

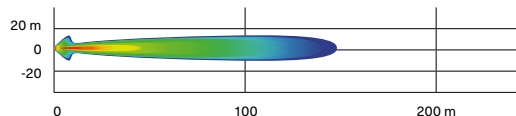
715004007**24,300 lumens**

- Equipada com 54 LEDs Cree de 5W.
- 24.300 lumens.
- Ilumina mais de 900 m (2.900 pés) à frente do veículo e cerca de 35 m (115 pés) de largura de cada lado.

- Compatível com o Rack de Teto Adventure.
- Requer cabo de energia para instalação.

Luzes LED Redondas de 10 cm (4") - 2 x 25 Watts

Maverick X3, Maverick X3 MAX

715002935**1,800 lumens**

- Faroletes de Led de 25W.
- 1.800 lumens.

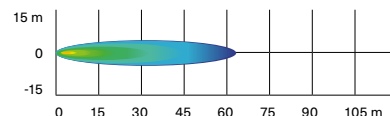
- Robusto e impermeável.
- Inclui fiação básica e interruptor.

- Grade com a marca Can-Am.
- Requer cabo de energia.
- Vendido em pares.

- Não está em conformidade com a CE
- Requer cabo de energia para instalação.

Luzes LED de 9 cm (3,5") - 2 x 14 Watts


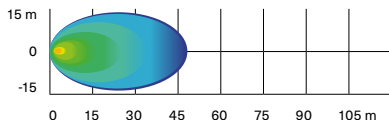






Maverick X3, Maverick X3 MAX

715009775**1,260 lumens**



- Luzes LED de 14W produzindo 1.260 lumens cada.
- Lente spot para um feixe de luz estreito e longo, ideal ao dirigir em velocidades mais altas.
- Equipado com 6 LEDs de alta potência em um gabinete de alumínio fundido.

- Possui 2 pontos de conexão - se um ponto de conexão falhar devido a uma colisão, gire para o próximo ponto do canal e monte novamente a luz.
- Vendido em pares.
- Em conformidade com a CE.
- Requer cabo de energia para instalação.

Alguns produtos podem estar indisponíveis em seu país.

Holofotes LED de 9 cm (3.5") - 2 x 14 Watts		Maverick X3, Maverick X3 MAX	715009774
	<div><div>1,260 lumens</div></div>	<ul style="list-style-type: none">• Possui 2 pontos de conexão - se um ponto de conexão falhar devido a uma colisão, gire para o próximo ponto do canal e monte novamente a luz.• Vendido em pares.• Em conformidade com a CE.• Requer cabo de energia para instalação.	
Luzes de Assinatura em LED Can-Am		Maverick X3, Maverick X3 MAX	715003673
	<ul style="list-style-type: none">• Acrescente estilo e um visual agressivo.• Iluminação brilhante e eficiente em LED.• Não fornece iluminação adicional ao dirigir.		
NOVO Luz de Cortesia		Maverick X3, Maverick X3 MAX	715009228
	<ul style="list-style-type: none">• Oferece ótima visibilidade na cabine e integra-se perfeitamente ao veículo.• 160 lúmens de luz branca suave garantem uma visibilidade clara do entorno.• Botão liga/desliga integrado na luz.• Fiação incluída.• Pode ser instalado na gaiola ou no teto esportivo.• Não compatível com os Tetos de Áudio.		
Rack para Barra de Luzes Lonestar Racing 102 cm (40")		Maverick X3, Maverick X3 MAX	715003920
	<ul style="list-style-type: none">• Projetado para ser usado com Barra de Luzes Baja Designs OnX6 de 102 cm (40").• Melhora o visual esportivo do veículo.• Compatível com Teto de Alumínio, Teto de Alumínio Lonestar Racing e Teto Sport.• Incompatível com Espelhos Laterais de Competição e Para-brisa Basculante.• Luzes vendidas separadamente.		
Rack para Luzes Lonestar Racing		Maverick X3, Maverick X3 MAX	715003948
	<ul style="list-style-type: none">• Projetado para ser usado com Luzes LED Baja Designs XL80 e Luzes LED Baja Designs XL Sport.• Suporta até dois pares de Luzes XL.• Incompatível com Espelhos Laterais de Competição e Para-brisa Basculante.• Compatível com Teto de Alumínio, Teto de Alumínio Lonestar Racing e Teto Sport.• Luzes vendidas separadamente		
Luzes de Posição		Maverick X3, Maverick X3 MAX	715002887
	<ul style="list-style-type: none">• Projetado pela Can-Am para torná-lo visível a quem vem atrás, especialmente em condições extremas ou com poeira.• Possui interruptores no painel para ativar um dos dois modos e escolher entre os 11 diferentes padrões coloridos de alta visibilidade (azul, vermelho e amarelo).• Modo Trail: Serve como lanterna traseira e brake light.	<ul style="list-style-type: none">• Modo Competição: apresenta diferentes padrões e pode ser usado como brake light (função brake light pode ser desativada em competições).• Modular, para permitir a instalação com acessórios já instalados na gaiola.• Instalação Plug-and-play.• Consulte os regulamentos locais sobre a utilização de iluminação azul.	
Luzes de Posição LED		Maverick X3, Maverick X3 MAX	715009887
	<ul style="list-style-type: none">• Projetado pela Can-Am para torná-lo visível a quem vem atrás, especialmente em condições extremas ou com poeira.• Padrões de luz coloridos de alta visibilidade (vermelho, amarelo, branco)• Três modos disponíveis:<ul style="list-style-type: none">- Modo de Trilha: Serve como luz traseira e luz de freio.- Modo de perseguição: exibe o padrão de luz âmbar.- Modo de trabalho: luz branca para iluminar sua carga.	<ul style="list-style-type: none">• Modular, para permitir a instalação com acessórios já instalados na gaiola.• Instalação Plug-and-play.• Arnês de fiação necessária (715008210), vendido separadamente.• Pode ser instalado com entrada de ar no teto, mas somente com a luz lateral.	

Alguns produtos podem estar indisponíveis em seu país.


Barra de Suporte para Luzes	Maverick X3, Maverick X3 MAX	715003529	
	<ul style="list-style-type: none"> • Construção robusta em alumínio com estilo elegante. • Acomoda barras de luz e holofotes com ou sem qualquer combinação de teto e para-brisa. • Largura total do veículo para permitir a instalação de qualquer barra de luz LED grande. • Necessário para instalação de iluminação no teto do veículo. • Não compatível com o teto de alumínio Lonestar Racing. • Luzes vendidas separadamente. 		
Kit de Montagem para Barra de Luz LED de 99 cm (39") <i>(Não ilustrado)</i>	Maverick X3, Maverick X3 MAX	715005822	
<ul style="list-style-type: none"> • Necessário para a instalação da Barra Dupla de Luz LED de 99 cm (39"). • Inclui fiação e suporte. • Barra de Suporte de Luz necessária para a instalação. 			
NOVO Chicote Elétrico para luzes	Maverick X3, Maverick X3 MAX	715009886	
	<ul style="list-style-type: none"> • Cabo de alimentação para instalação da barra de luz LED SMART 25 cm (10") (715008745). 		
Cabo de Alimentação de Luzes <i>(Não ilustrado)</i>	Maverick X3, Maverick X3 MAX	715003417	
<ul style="list-style-type: none"> • Necessário para instalação de barras de LED de 25 cm (10"), 38 cm (15") e eBarra Dupla de Luzes LED redondas de 10 cm (4"). • Para montagem em para-choques e teto. 			

Alguns produtos podem estar indisponíveis em seu país.



SEU SOM, SEU JEITO

Escolha a configuração de áudio que combina com seu estilo.



ALTO-FALANTES CENTRAIS MTX

Esta opção inclui uma caixa de som central montada na parte superior com dois alto-falantes de 6,5" de 100 watts, MAIS um amplificador de 10" de 250 watts sob o assento.



TETO DE ÁUDIO

Esta opção inclui um teto solar completo com quatro ou seis alto-falantes de 8", um de 400 RMS e um amplificador de pico de 800 watts fornecido pela Rockford Fosgate Audio.



SISTEMA DE ÁUDIO COMPLETO MTX

Esta opção inclui alto-falantes estéreo montados no painel dianteiro e na gaiola de proteção traseira e uma unidade principal com um subwoofer de 6,5" integrado.

AUMENTE O RITMO COM ATUALIZAÇÕES

Leve o som estrondoso para onde quer que você vá com um amplificador, alto-falantes traseiros ou um subwoofer para um som ainda mais potente em cada viagem.

ÁUDIO E SISTEMAS DE COMUNICAÇÃO

ÁUDIO

Teto de Áudio Can-Am Rockford Fosgate – Nível 4	Maverick X3 (com display touchscreen)	715010098 NOVO
	Maverick X3	715007130



- Teto completo com áudio embutido e elegante.
- Totalmente selado e impermeável.
- Fácil de instalar: um fio conecta o teto aos componentes eletrônicos do veículo.
- Quatro alto-falantes de 8", amplificador de 400 RMS e 800 Watt de pico e uma unidade principal fornecida pela Rockford Fosgate Audio.
- Iluminação multicolorida LED RGB ao redor de cada alto-falante.
- Tela colorida de 2,7" com conectividade Bluetooth e Pandora (715007130).
- Controlado pela tela colorida sensível ao toque de 10,25" (715010098).
- Compatível com Kit Basculante.
- Não compatível com o Rack de Teto Adventure se o Kit Basculante estiver instalado.
- Não compatível com os Painéis de Porta Flexíveis Superiores.

Can-Am Rockford Fosgate Audio Roof MAX – Nível 4	Maverick X3 MAX (com display touchscreen)	715010099 NOVO
	Maverick X3 MAX	715006709



- Teto completo com áudio embutido e elegante.
- Totalmente selado e impermeável.
- Fácil de instalar: um fio conecta o teto aos componentes eletrônicos do veículo.
- Seis alto-falantes de 8", amplificador de 400 RMS e 800 Watt de pico e uma unidade principal fornecida pela Rockford Fosgate Audio.
- Iluminação multicolorida LED RGB ao redor de cada alto-falante.
- Tela colorida de 2,7" com conectividade Bluetooth e Pandora (715007130).
- Controlado pela tela colorida sensível ao toque de 10,25" (715010098).
- Não compatível com o Rack de Teto Adventure se o Kit Basculante estiver instalado.
- Não compatível com os Painéis de Porta Flexíveis Superiores.

Kit Basculante para Teto com Áudio Can-Am	Maverick X3, Maverick X3 MAX	715007131
---	------------------------------	------------------



- Em combinação com os Tetos com Áudio 715007130 ou 715006709 para opção basculante.
- Incompatível com os espelhos laterais de competição (715002898).

Alto-falantes Centrais MTX	Maverick X3 MAX	715004748
----------------------------	-----------------	------------------



- Caixa central para montagem no teto com dois falantes de 100W/16,5 cm (6,5").
- Projetado com padrão Can-Am, perfeito para suportar as condições mais adversas.
- Complemento perfeito para o Sistema de Áudio MTX de 7 falantes ou para sistema de som autônomo, bastando conectar a entrada AUX ao seu dispositivo de música.
- Não compatível com Teto LoneStar.

Kit Completo MTX Audio System	Maverick X3, Maverick X3 MAX	715002873
-------------------------------	------------------------------	------------------



- Sistema de áudio de 400W RMS/800W de pico equipado com Bluetooth 5.1 pela MTX.
- Inclui alto-falantes estéreo montados no painel dianteiro e gaiola traseira e alto-falante de teto com subwoofer integrado de 16,5 cm.
- Projetado para ter a resistência Can-Am em condições de pilotagem extrema.
- Acrescente o suporte de aparelho eletrônico para prender firmemente o seu dispositivo Bluetooth, pronto para tocar suas músicas favoritas.

Subwoofer Can-Am	Maverick X3, Maverick X3 MAX	715004956
------------------	------------------------------	------------------



- Potente alto-falante subwoofer Rockford Fosgate 10" para instalação sob o assento.
- Práticas conexões plug-and-play para o Teto com Áudio (fiação inclusa).
- Requer kit de amplificador (715007227) para 1 ou 2 subwoofers.
- Construção robusta, resistente o suficiente para enfrentar ambientes hostis, com vedação contra umidade e sujeira.
- Capacidade de dois subwoofers por veículo: um sob o banco do piloto, outro do passageiro.

Kit de Amplificador Can-Am	Maverick X3, Maverick X3 MAX	715007227
----------------------------	------------------------------	------------------



- Poderoso amplificador de 400 W para alimentar até dois subwoofers sob os assentos.
- Práticas conexões plug-and-play para o Teto com Áudio e Subwoofers.
- Placa de instalação e fiação inclusas.

Suporte para Aparelho Eletrônico	Maverick X3, Maverick X3 MAX	715002874
----------------------------------	------------------------------	------------------



- Uma excelente plataforma de sistema de entretenimento durante a pilotagem.
- Construção robusta em polipropileno injetado permite um ajuste perfeito e fácil instalação.
- Unidade ajustável para a maioria dos tablets e celulares medindo de 13 cm (5,1") a 25,4cm (10") com capa protetora.
- Combina perfeitamente com o sistema de áudio MTX e o sistema Rugged Radios Intercom.
- Permite a instalação do GPS Garmin Montana 680T.
- Armazenamento integrado (3,8 L de capacidade) com acesso à tomada de 12V no painel para carregar o dispositivo.


ACESSÓRIOS ELÉTRICOS E ELETRÔNICOS

ACESSÓRIOS ELÉTRICOS

Aquecedor de Assento

Maverick X3, Maverick X3 MAX

715006112



- Aquecedor de assento de 25 W proporciona conforto de pilotagem, eliminando o frio.
- As configurações de temperatura alta/baixa permitem que você controle o grau desejado de aquecimento.
- Este kit inclui um aquecedor de assento de fibra de carbono, folha de espuma e interruptor no painel.
- Instala-se diretamente na almofada do assento original.
- O chicote de fiação de acessórios aquecidos (710005757) é necessário para a instalação do assento dianteiro.
- O chicote de fiação de acessórios aquecidos (715006004) é necessário para a instalação do assento traseiro.

Tomada de Viseira Aquecida

Maverick X3, Maverick X3 MAX

715001246



- Estrategicamente posicionada no veículo para manter a sua agilidade.
- Saída opcional para visor que permite pilotar sem embaçamento.
- Instalação fácil e rápida.
- Vendido individualmente.
- Viseira aquecida não inclusa.

Chicote Elétrico para Acessórios Aquecidos

(Não ilustrado)

Maverick X3, Maverick X3 MAX

710005757

Maverick X3 MAX

715006004

- Chicote elétrico necessário para conectar e operar bancos dianteiros aquecidos, volante aquecido e barra de apoio.
- Chicote elétrico para (715006004) necessário para instalação em bancos traseiros.

Kit de Instalação de Bateria Auxiliar

(Não ilustrado)

Maverick X3, Maverick X3 MAX

715006315

- Permite adicionar uma segunda bateria de 18Ah para uma configuração de bateria dupla para alimentar componentes elétricos auxiliares, como sistemas de som ou guinchos.
- Equipado com um módulo eletrônico de classificação IP67 à prova d'água que impedirá que seus componentes elétricos auxiliares drenem sua bateria de partida.
- O kit inclui um bloco de junção adicional da bateria, toda a fiação necessária e o suporte da bateria.
- Ambas as baterias estão perfeitamente integradas, em local adequado, atrás do banco do passageiro.
- ABateria adicional (410301203) e chicote elétrico da bateria (250000282) vendidos separadamente.

ACESSÓRIOS ELETRÔNICOS

Suporte para Telefone Celular

Maverick X3, Maverick X3 MAX

715008786



- A tampa resistente à água permite o posicionamento perfeito do telefone celular.
- Apresenta tecnologia capacitiva e sensível da tela de toque.
- O sistema de mola na placa traseira se ajusta automaticamente para a espessura.
- Acomoda todos os telefones celulares dentro das dimensões 185 mm (7,2") x 85 mm (3,3") x 15 mm (0,6").
- Funciona com quase todos os fios do carregador.
- Não inclui celular ou fios de carregamento.
- Requer o Suporte do Dispositivo Eletrônico (715002874) para que o suporte do celular seja aparafusado em sua porta.

Bandeira com Haste Iluminada

Maverick X3, Maverick X3 MAX

715002886



- Essencial para pilotar nas dunas.
- LED Cree de 5 W.
- 5 lentes coloridas para permitir personalização.
- Haste fosforescente, facilmente removível e substituível.
- Aumenta a visibilidade do veículo
- Encara a maioria dos desafios das dunas
- Base de alumínio fundido, porca manual de acetal.
- Inclui suportes de montagem e fiação.
- Bandeira de 1,2m (4") montada sobre a gaiola.
- Pode ser instalado nos dois lados do veículo.

Cabo de Bateria de Conexão Rápida

715005408



- Conecte e carregue diferentes baterias com seu carregador.
- Incluso no Carregador/Mantenedor de Bateria.
- Vendido separadamente.

Cabo de Conexão Rápida com Indicador de Bateria

715006055



- Conecte e carregue baterias diferentes com rapidez e facilidade.
- O indicador LED de 3 cores fornece indicação constante de funcionamento da bateria.
- Vendido separadamente.

Alguns produtos podem estar indisponíveis em seu país.

Sistema de Segurança Codificado (D.E.S.S.) - Chave Verde

Maverick X3 (exceto 900 HO)

710005232



- Proteção anti-roubo de alta segurança para seu veículo.
- A tecnologia de chip criptografado restringe o acesso ao sistema de ignição eletrônica de seu veículo.
- Um veículo/um código.
- Um design de esfera-e-soquete resistente à vibração/choque que garante uma conexão confiável.
- 2 Modos programáveis:
 - Modo normal: limite de velocidade do veículo configurável entre 50 km/h (31 mph) e 136 km/h (85 mph), podendo haver redução de torque do motor.
 - Modo Desempenho: Sem restrições.

GUINCHOS E ENGATES

GUINCHOS CAN-AM HD

Guincho Can-Am HD 4500

Maverick X3, Maverick X3 MAX

715006416



- Alça de embreagem ergonômica.
- Engrenagens e buchas robustas em aço para torque e durabilidade.
- Freio de retenção de carga 100% automático.
- Solenóide selado para proteção contra qualquer clima.
- Controle remoto com fio selado e interruptor no painel.
- Em conformidade com a CE.
- Capacidade de tração de 2.041 kg (4.500 lb.).
- Cabo de aço com 13.1 m x 6.3 mm (43' x 1/8").
- Guia de cabos de rolo de 4 vias para serviço pesado.
- Chicote Elétrico do Guincho (715003585) e para-choque dianteiro compatível necessários para instalação.

Guincho Can-Am HD 4500-S

Maverick X3, Maverick X3 MAX

715006417



- Alça de embreagem ergonômica.
- Engrenagens e buchas robustas em aço para torque e durabilidade.
- Freio de retenção de carga 100% automático.
- Solenóide selado para proteção contra qualquer clima.
- Controle remoto com fio selado e interruptor no painel.
- Capacidade de tração de 2.041 kg (4.500 lb.).
- Cabo sintético com 15.2 m x 6.35 mm (50' x 1/4").
- Guia de cabo em alumínio à prova de corrosão.
- Chicote Elétrico do Guincho (715003585) e para-choque dianteiro compatível necessários para instalação.

ACESSÓRIOS PARA GUINCHOS

NOVO Batente de Cabo de Guincho

Todos os guinchos Can-Am HD

715009921



- Produzido em EPDM, uma borracha sintética altamente durável.
- O Batente de Cabo de Guincho não serve apenas para estética. Ele ajuda a prolongar a vida útil do guincho, do cabo, do gancho e da guia de cabo.
- Além disso, o design bipartido facilita a instalação.

Guia de Cabo Can-Am HD

Guincho Can-Am HD

715006426



- Uma necessidade ao atualizar o seu guincho com um cabo sintético, este guia de cabo de alumínio à prova de corrosão evitará que o cabo escape num canto de um guia com roletes e que se desgaste prematuramente devido à superfície áspera do guia com roletes desgastados.
- Deve ser usado somente com cabos sintéticos.

Guia de Cabo WARN

Guincho WARN

715007785



- Guia de cabo com duplo revestimento em pó.
- Deve ser usado somente com cabos sintéticos.

Cabo Sintético para Guincho

Guincho Can-Am HD

715006430

Guincho WARN

715007783



- Cabo sintético de 15.2 m x 6.35 mm (50' x 1/4") para guinchos Can-Am HD.
- Guia de cabo Can-Am HD (715006426) necessário ao atualizar para um cabo sintético para evitar danos e desgaste prematuro do cabo.
- Guia de cabo WARN(715007785) necessário ao atualizar para um cabo sintético para evitar danos e desgaste prematuro do cabo.

Alguns produtos podem estar indisponíveis em seu país.

Cabo de Aço de Reposição	Guincho Can-Am HD	705014978	
	Guincho WARN	715006699	



- Cabo de aço de 14,3 m e 6,3mm (43' e 5/64") para kit de Guincho Can-Am HD.
- Cabo de aço de 16,8 m of 6.35 mm (55' of 1/4") para kit de Guincho Warn.
- 2.041 kg (4.500 lb) de força de tração.

Extensão de Cabo Sintético	715001120	
-----------------------------------	------------------	--



- Leve, com diâmetro de 6,3 mm (1/4"), fácil de manusear e não faz barulho no bagageiro.
- Prende com facilidade no cabo do guincho para proporcionar distância extra de 15,2 m (50').
- Capacidade para 2.041 kg (4.500 lb) em um único cabo.

Chicote Elétrico do Guincho (Não ilustrado)	Maverick X3, Maverick X3 MAX	715003585	
---	------------------------------	------------------	--

- Necessário para instalação do guincho.

Chicote Elétrico do Guincho Traseiro (Não ilustrado)	715006007	
--	------------------	--

- Necessário para instalação do guincho traseiro no para-choque traseiro S3.

NOVO Controle Remoto sem Fio	Guincho Can-Am HD	715008286	
-------------------------------------	-------------------	------------------	--



- Botões liga/desliga e entrada/saída do guincho com luz indicadora de LED.
- Botões grandes para entrada/saída do guincho para fácil ativação com luvas.
- Formato ergonômico da alça do controle remoto com uma saliência semelhante a um gatilho.
- Instalação rápida e fácil, graças a um chicote elétrico com antena integrada e todo o hardware de montagem necessário.
- Permite operar seu guincho de qualquer lugar em um raio de 15,2 m (50 pés), aumentando suas opções de recuperação.
- Todos os componentes possuem classificação de vedação IP67.
- O controle remoto também flutua caso caia durante uma recuperação em águas profundas.
- Opções de montagem no painel e no guidão.
- Compatível com todos os guinchos Can-Am HD.

Controle Remoto com Fio	Guincho Can-Am HD†	715006504	
--------------------------------	--------------------	------------------	--



- Este kit permite que donos de guincho adicionem o controle remoto de mão a seu guincho comum.
- Guincho original vendido separadamente.
- Em conformidade com a CE.

† Chicote (710001023) necessário para utilizar o controle remoto em um veículo com guincho original instalado de fábrica.
‡ Controle remoto (710007050) e soquete de conexão estão inclusos.

Gancho de Reboque Traseiro X rc/X mr	Maverick X3, Maverick X3 MAX 2021 e anteriores	715004450	
---	--	------------------	--



- Proporciona um ponto de extrema solidez em caso de necessidade de reboque.
- Permite anexar a maioria das correias e ganchos.
- Produzida em chapa de aço robusta de 5mm (3/16") e tubo para gancho de aço de 16 mm (5/8").
- Equipamento padrão nos modelos X rc e X mr.

ENGATES

Engate Traseiro	Maverick X3, Maverick X3 MAX 2021 e anteriores	■ 715002883 • Preto	
		■ 715003938 • Vermelho	



- Construção leve e robusta em aço.
- Acabamento por eletrodeposição.
- Ponto fixo de montagem para a esfera do reboque para permitir que o veículo consiga rebocar.
- Este engate oferece capacidade de reboque de 590kg (1.300 lb).
- Esfera do engate não inclusa.

Alguns produtos podem estar indisponíveis em seu país.

DESEMPENHO

Eixo de Homocinética de Alto Desempenho

Maverick X3, Maverick X3 MAX

705401634 - 64"

Maverick X3, Maverick X3 MAX

705402048 - 72"



- Design de alto desempenho ideal para uso off-road, com proteção superior em qualquer condição de pilotagem.
- Inclui junta homocinética, eixo e coifas com geometria apropriada aos veículos Can-Am.
- Necessário para a instalação do Kit de diferencial Smart-Lok™.

Módulo Smart Mud

(Não ilustrado)

Maverick X3, Maverick X3 MAX com Diferencial Smart-Lok (exceto modelos Turbo RR 2021 e posteriores)

715005282

- Esse módulo permite adicionar o modo inteligente de ativação na lama a veículos equipados com Kit de Diferencial Smart-Lok™ vendidos como acessório ou mudar para Modo Lama em veículos equipados com o Smart-Lok convencional.
- Projetado para oferecer tração superior nas poças de lama mais profundas.
- Quando houver alto torque do motor e/ou roda girando em falso, o Smart-Lok™ travará a extremidade dianteira.
- O sistema permanecerá bloqueado até a liberação do acelerador.
- Somente um módulo Smart Mode pode ser instalado por veículo.

Módulo Smart Rock

(Não ilustrado)

Maverick X3, Maverick X3 MAX com diferencial Smart-Lok (exceto modelos Turbo RR 2021 e posteriores)

715005283

- Esse módulo permite adicionar o modo inteligente de ativação em pedras a veículos equipados com Kit de Diferencial Smart-Lok™ vendidos como acessório ou mudar para Modo Pedras em veículos equipados com o Smart-Lok convencional.
- Projetado para superar rochas desafiadoras.
- Quando houver alto torque do motor em baixa velocidade, o Smart-Lok™ travará progressivamente a extremidade dianteira e permanecerá engatado até a liberação do acelerador evitando o deslizamento da roda e proporcionando tração ideal.
- O engate progressivo permite uma direção mais fácil ao manobrar o veículo.
- Somente um módulo Smart Mode pode ser instalado por veículo.

Módulo Smart Trail Activ

(Não ilustrado)

Maverick X3, Maverick X3 MAX com diferencial Smart-Lok (exceto modelos Turbo RR 2021 e posteriores)

715005284

- Esse módulo permite adicionar o modo inteligente Trail Activ a veículos equipados com Kit de Diferencial Smart-Lok™ vendidos como acessório ou mudar para Trail Activ em veículos equipados com o Smart-Lok convencional.
- Projetado para pilotagem agressiva, oferecendo a máxima precisão nas curvas.
- Quando houver alto torque do motor e/ou um aumento na velocidade do veículo for detectado, o Smart-Lok ativará progressivamente a extremidade dianteira e a manterá engatada até a liberação do acelerador ou redução da velocidade do veículo.
- O engate progressivo proporciona menor esforço da direção.
- Somente um módulo Smart Mode pode ser instalado por veículo.

Para-barros com Suportes Lonestar Racing

Maverick X3, Maverick X3 MAX

715004865



- Esses para-barros aparafusados são um excelente acessório.
- Suportes de cromo duráveis.
- Protege braços de suspensão, rodas e homocinéticas de pedras e detritos.
- Vendido em pares.
- Incompatível com o Potetores de Braço Dianteiro em A e Braço de Arrasto em HMWPE (715002905 e 715003552).

Grade e Manopla de Câmbio Lonestar Racing

Maverick X3, Maverick X3 MAX

715004866



- A grade do seletor de marchas é produzida em aço inoxidável durável e fica aparafusada no lugar para um ajuste seguro.
- O kit inclui uma manopla de câmbio de alumínio Lonestar Racing.
- Oferece durabilidade superior para pilotos de alto desempenho.

Reforço do Parafuso de Fixação do Braço de Suspensão Lonestar Racing









Maverick X3, Maverick X3 MAX 2021 e anteriores

715004868



- Protege e reforça o braço central da suspensão em condições severas de pilotagem.
- Inclui porcas de aço de alta resistência.

Alguns produtos podem estar indisponíveis em seu país.

Pinos da Tampa do CVT Lonestar Racing	Maverick X3, Maverick X3 MAX	715005045	
	<ul style="list-style-type: none"> • Este kit permite que você retire a tampa da embreagem para ter acesso à correia em segundos e sem ferramentas. • Inclui 4 pinos de "liberação rápida" de aço inoxidável com grampos e fixadores. • Substitui todos os parafusos da tampa do CVT. • Este produto afeta a vedação da tampa do CVT. É altamente recomendável usar este produto somente em condições secas de pilotagem. 		
Placa de Suporte dos Braços de Suspensão de Alta Resistência Lonestar Racing	Maverick X3, Maverick X3 MAX 2021 e anteriores	715005046	
	<ul style="list-style-type: none"> • Placa dupla fabricada em aço de alta qualidade. • Reforça a fixação dos braços da suspensão no quadro, acrescentando um visual esportivo ao seu veículo. • Fácil instalação. 		
Escapamento Esportivo Yoshimura[†]	Maverick X3, Maverick X3 MAX	715002882	
	<ul style="list-style-type: none"> • Equipamento desenvolvido em colaboração com a Yoshimura. • Produzido em aço inoxidável de classe 304 com ponta de alumínio escovado. • Melhor som, melhor aparência e 19% mais leve que silenciadores comuns. • Supressor de faíscas aprovado pela USDF/USDA. • Não requer ajuste do sistema de injeção de combustível. • Atende aos requisitos da ROHVA e EPA. • Não atende aos requisitos da CE. 		
Filtro de ar de Alto Desempenho Twin AIR[†]	Maverick X3, Maverick X3 MAX	715002895	
	<ul style="list-style-type: none"> • A melhor escolha para as condições mais adversas. • Espuma de filtragem lubrificada em estágios múltiplos para capacidade de retenção de poeira com alto fluxo de ar. • Lavável e reutilizável. 		
Pré-Filtro para Snorkel	Maverick X3, Maverick X3 MAX (with Snorkel Kit)	715005599	
	<ul style="list-style-type: none"> • Pré-filtro especificamente para snorkels. • Adiciona proteção extra ao seu motor em condições adversas de pilotagem. • Ajuda a manter o filtro de ar mais limpo. • O filtro bloqueia partículas maiores que 0,13 mm (0,005"). • Necessário para manter a garantia do veículo quando esteiras são instaladas. 		
Kit Snorkel	Maverick X3, Maverick X3 MAX (2019 e anteriores) Maverick X3, Maverick X3 MAX (2020 e post.)	715003733 715007110	
	<ul style="list-style-type: none"> • Eleva as entradas de ar do motor e do CVT para que o veículo possa estar semi-submerso sem que a água ou lama penetre no motor. • Não é compatível com o Separador de Partículas S&B, rack pivotante LinQ, Barra Anti-Intrusão Traseira Lonestar Racing e todos os painéis e janelas traseiras. • A caixa de ar selada (707800780) é necessária para instalação nos modelos produzidos antes de 1 de janeiro de 2018. • Equipamento padrão nos modelos Maverick X3 X mr. • Não é compatível com normas da CE. • Não é compatível com todos os modelos equipados com reservatório de amortecedor remoto montado na coluna C. 		
Realocador do Radiador	Maverick X3, Maverick X3 MAX	715004937	
	<ul style="list-style-type: none"> • Desloca o radiador para a traseira da gaiola. • Protege contra detritos e rochas. • Impede a perda de desempenho de refrigeração em condições lamacentas. • Reduz o ar quente na cabine. • Fácil de limpar. • Inclui ferragens de suporte e mangueiras. • Não é compatível com nenhum acessório de caçamba, acessórios montados na gaiola traseira, sistema de áudio MTX completo e portas flexíveis superiores (exceto Cooler LinQ 30 L [8 Gal]). • Radiador (709200703) é necessário pra instalação em modelos 2017. • Incompatível com o pára-brisa integral. 		
850 W Magneto Kit	Maverick X3, Maverick X3 MAX (2021e posteriores)	715006279	
	<ul style="list-style-type: none"> • Aumenta a saída do magneto para 850 W. • Inclui rotor, estator e regulador. 		

AVISO: Quaisquer modificações ou acréscimos de acessórios podem afetar o manuseio do seu veículo. É importante familiarizar-se com o veículo assim que as modificações forem feitas para entender como adaptar seu comportamento de pilotagem. Não adultere modificações não autorizadas nem instale equipamentos não certificados especificamente pela BRP para o veículo. Essas modificações não foram testadas pela BRP e podem aumentar o risco de ferimentos ou perda de controle, ou tornar o veículo ilegal para dirigir. Peça ao seu concessionário autorizado BRP os acessórios adequados disponíveis para o seu veículo.

ACESSÓRIOS DE EMERGÊNCIA

Suporte para Extintor de Incêndio Lonestar Racing

Maverick X3, Maverick X3 MAX

715007320



- Suporte de liberação rápida que permite deslizar o extintor em questão de segundos em uma situação de emergência.
- Fabricado em tarugo de alumínio preto anodizado.
- Encaixa em tubos de 4,7 cm (1,85").
- Pode ser fixado em qualquer lugar da gaiola.
- Oferece a você a segurança de ter um equipamento de emergência confiável a bordo.
- Fornecido com montagens de tarugo, pino de rápida liberação, placa de montagem e 2 grampos.
- Extintor de incêndio vendido separadamente.
- Com a marca "Lonestar Racing para Can-Am".

Extintor de Incêndio

295100833



- Ideal para incêndios com graxa, óleo e elétricos.
- Encaixa com o Kit de Suporte de Extintor Lonestar Racing.
- Não atende aos requisitos da CE.

Kit de Emergência

Maverick X3, Maverick X3 MAX

715006102



- Completo kit de emergência, fornece todos os equipamentos e suprimentos essenciais para sair da maioria das situações desfavoráveis em que os entusiastas de esportes motorizados podem se encontrar.
- Inclui: cabos auxiliares de bateria, compressor de ar, kit de reparo de pneus, catraca, fita adesiva, cinta de reboque para 1.500 kg (3.300 lb), braçadeiras e panos.

Alguns produtos podem estar indisponíveis em seu país.

CAPAS E REBOCAMENTO

Capa de Rebocamento

(Não ilustrado)

Maverick X3

715005813

Maverick X3 MAX

715005814

- Lona para serviço pesado feita de poliéster tingido em solução resistente a UV.
- Revestimento interno macio protege o para-brisa e os painéis coloridos contra abrasão.
- Todas as áreas de alta abrasão são reforçadas com uma camada dupla de lona.
- Capa para rebocamento resistente às intempéries protege o seu veículo durante o armazenamento e transporte.
- Abertura para tampa do tanque do combustível e acesso à cabine do lado do passageiro.
- Instalação fácil e rápida.
- Projetada para encaixar perfeitamente no seu veículo com ou sem acessórios Can-Am.

Cinta de Catraca Retrátil Bolt-On†

295101072



- Perfeito para transportar seu veículo ou fixar cargas.
- Fácil montagem: parafusa-se em qualquer superfície plana (plataforma de caminhão ou estrutura).
- Cinta de 2,5 cm x 1,8 m (1" x 6') com costura reforçada que proporciona uma força de tração de 226 kg(500 lb) e força de ruptura de 680 kg (1.500 lb).
- Um prático botão afrouxa e recolhe a cinta, enquanto a catraca aperta na medida exata para prender seu veículo ou carga no lugar.
- Catraca com manopla de borracha para melhor aderência e o gancho com cobertura de vinil para proteger todas as superfícies a qual se prende.
- Pacote com 2 unidades.

Cinta de Catraca Comum

715008309 • Preto/Cinza



- Capacidade para suportar 181 kg (400 lb) com segurança.
- Cinta com 2,5 cm x 3 m (1" x 10') com logotipos Sea-Doo, Ski-Doo e Can-Am.
- Catraca de luxo com punho de borracha.
- Ganchos em "S" revestido.
- Pacote com 2 unidades.

Cinta de Catraca de Alta Resistência

715008308



- Capacidade para suportar 454 kg (1,000 lb) com segurança.
- Cinta com 3,8 cm x 15,2 cm (1.5 in. x 6 in.) com as marcas BRP.
- Catraca de luxo com punho de borracha.
- Ganchos revestidos em preto.
- Cinta de 300 mm (12") inclusa.
- Pacote com 2 unidades

Alguns produtos podem estar indisponíveis em seu país.

CAN-AM COMMANDER, MAVERICK TRAIL E MAVERICK SPORT



ACESSÓRIOS COMMANDER, MAVERICK TRAIL E MAVERICK SPORT

ACESSÓRIOS

Tetos	127
Cabines Flexíveis	127
Para-brisas e Proteção Contra o Vento	128
Espelhos	130
Portas	131
Acessórios para Assentos	132
Placas de Proteção Commander	133
Placas de Proteção Maverick Trail e Sport	134
Para-choques e Proteção	135
LinQ: Carga e Descarga Fácil	138
Carga e Armazenamento	145
Racks e Suportes	147
Luzes	150
Sistemas de Áudio e Comunicação	155
Acessórios Elétricos e Eletrônicos	156
Guinchos e Engates	158
Desempenho	160
Capas	162

Todos os acessórios compatíveis com o Commander são para modelos 2021 e posteriores.






TETOS

Teto Esportivo	Commander	715007271
	Commander MAX, Maverick Sport MAX	715007272
	Maverick Trail, Maverick Sport	715006218



- Construção robusta em polipropileno moldado por injeção.
- Excelente proteção contra as intempéries.
- Permite instalação de luzes na cobertura.
- Compatível com todos os para-brisas.

Kit de Módulo de Teto ProVent	Commander, Maverick Trail, Maverick Sport	715005279
-------------------------------	---	-----------



- Fornece ar fresco na área da cabine.
- Desempenho ideal com gabinete completo da cabine.
- 4 respiradouros fornecem ajuste do fluxo de ar para motorista e passageiro.
- Filtro e pré-filtro para limitar a entrada de poeira.
- Fácil limpeza do filtro e pré-filtro.
- Sistema de gerenciamento de água com patente pendente para manter a água fora da cabine, mantendo o fluxo de ar.
- O plugue externo fecha a entrada de ar para o inverno ou para o clima pesado.
- Requer o Kit Módulo Adaptador de Teto ProVent para Teto Esportivo.
- Não é compatível com barras de LED montadas no teto, racks de teto, forros de teto, tetos Bimini, Teto DragonFire e Teto Lonestar Racing.

Kit Adaptador de Módulo para Teto Esportivo ProVent (Não ilustrado)	Commander, Maverick Trail, Maverick Sport	715005213
--	---	-----------

- Adaptador para instalar o Kit Módulo de Teto ProVent no teto esportivo do Commander, Maverick Sport ou Maverick Trail.
- Inclui adaptador de teto e ferragens.
- Requer o Kit de Módulo de Teto ProVent (715005279).

Teto Bimini† com Viseira	Commander, Maverick Trail, Maverick Sport†	715003661
	Commander MAX, Maverick Sport MAX	715004792



- Lona resistente feita de poliéster tingido em solução resistente a raios UV.
- Teto flexível inovador com visor rígido que permite armazenamento do teto flexível enrolado e suporte para instalação de luz auxiliar
- Commander: Também compatível com o Adventure Rack (715006809).

†Não compatível com Para-brisa de Vidro equipado com limpador.

Teto de Alumínio Lonestar Racing†	Commander, Maverick Trail, Maverick Sport†	715005137 • Preto
-----------------------------------	--	-------------------



- Visual de perfil baixo de competição com viseira frontal integrada para desempenho e proteção marcante.
- Teto de alumínio de 2,1 mm de espessura para proteção leve e durável contra os elementos.
- Não compatível com para-brisas integrais, vidro traseiro rígido, barras de intrusão Can-Am e painel de interruptores suspenso.

CABINES FLEXÍVEIS


Fechamento Flexível da Cabine	Maverick Trail	715003618
-------------------------------	----------------	-----------



- Inclui:
- Teto Esportivo.
- Para-brisa Integral - Revestido.
- Painéis Superiores das Portas em Material Flexível.
- Painel Traseiro em Material Flexível.
- Kit de Vedação das Portas.
- Requer Meias-Portas nos modelos 800 e 800 DPS básicos.
- Não é compatível com Meia-Porta Esportiva.

Alguns produtos podem estar indisponíveis em seu país.

Fechamento Flexível da Cabine	Commander, Maverick Trail, Maverick Sport (exceto modelos X mr)	715004724	
--------------------------------------	--	------------------	--




- Pode ser instalado no Maverick Trail equipado com a Meia-Porta Sport ou nos modelos Maverick Sport.

Inclui:

- Teto Esportivo.
- Para-brisa integral - Revestido.
- Painéis Superiores das Portas em Material Flexível.
- Paineis Traseiros em Material Flexível.

Fechamento Flexível da Cabine	Commander, Maverick Trail, Maverick Sport (exceto modelos X mr)	715004725	
--------------------------------------	--	------------------	--




Inclui:

- Teto Esportivo.
- Para-brisa integral - Revestido.
- Painéis Superiores das Portas em Material Flexível.
- Paineis Traseiros em Material Flexível.

3 PARA-BRISAS E PROTEÇÃO CONTRA VENTO


PARA-BRISAS

Para-brisa de Vidro	Commander, Commander MAX, Maverick Trail, Maverick Sport, Maverick Sport MAX	715003653	
----------------------------	--	------------------	--




- Para-brisa integral de vidro laminado e curvado em armação de metal.
- Fornece excelente visibilidade óptica.
- Veda firmemente contra a gaiola e protege o piloto e o passageiro das intempéries.
- Deve ser usado com uma proteção traseira contra vento.
- Não compatível com veículos equipados com ABS.
- Deve ser usado com limpador de para-brisa para manter a visibilidade durante condições severas de pilotagem, como na lama.

Para-brisa de Vidro com Limpador	Commander, Commander MAX, Maverick Trail, Maverick Sport, Maverick Sport MAX	715003652	
---	--	------------------	--




- Para-brisa integral de vidro laminado e curvado em armação de metal.
- Fornece excelente visibilidade óptica.
- Veda firmemente contra a gaiola e protege o piloto e o passageiro das intempéries.
- Limpador de velocidade única com distribuidor de fluido de lavagem.
- É necessário o painel de interruptores superiores (715003669) para instalação.
- Deve-se usar com proteção traseira contra vento.
- Não compatível com veículos equipados com ABS.

Meio Para-brisa	Commander, Commander MAX, Maverick Trail, Maverick Sport, Maverick Sport MAX	<input type="checkbox"/> 715003657 • Cristal <input type="checkbox"/> 715005280 • Fumê	
------------------------	--	---	--









- Construção em policarbonato formado para maior rigidez.
- Formulado para não amarelar, não produzir rachaduras, não produzir fissuras, com excelente resistência a raios UV e visibilidade óptica.
- Protege o piloto e o passageiro das intempéries.
- Possui borda em ângulo invertido para desviar o fluxo de ar.
- Instalação rápida e fácil sem uso de ferramentas.

Para-brisa Integral	Commander, Commander MAX, Maverick Trail, Maverick Sport, Maverick Sport MAX	715003655	
----------------------------	--	------------------	--



- Para-brisa integral de policarbonato resistente a alto impacto.
- Construção em policarbonato formado para maior rigidez.
- Formulado para não amarelar, não produzir rachaduras, não produzir fissuras com excelente resistência a raios UV e visibilidade óptica.
- Veda firmemente contra a gaiola e protege o piloto e o passageiro das intempéries.
- Deve ser usado com uma proteção traseira contra o vento.
- Instalação rápida e fácil sem uso de ferramentas.

Alguns produtos podem estar indisponíveis em seu país.

Para-brisa Integral Revestido		Commander, Commander MAX, Maverick Trail, Maverick Sport, Maverick Sport MAX	715003656	
		<ul style="list-style-type: none">• Para-brisa integral de policarbonato reforçado com revestimento Quantum¹ resistente a altos impactos.• Construção em policarbonato formado para maior rigidez.• Fornece excelente visibilidade óptica e melhor resistência a abrasão.• Veda firmemente contra a gaiola e protege o piloto e o passageiro das intempéries.• Deve ser usado com uma proteção traseira contra o vento.• Instalação rápida e fácil sem uso de ferramentas.		
Para-brisa ProVent		Commander, Commander MAX, Maverick Trail, Maverick Sport, Maverick Sport MAX	715005210	
		<ul style="list-style-type: none">• Para-brisa integral em policarbonato reforçado com revestimento Quantum de alta resistência à impactos.• Aberturas controláveis para gerenciar o fluxo de ar.• Canaliza o ar para dentro da cabine, desembaça o para-brisa e fecha completamente para eliminar o fluxo de ar.• Possui ventilação superior e inferior com pré-filtros.• Deve ser usado com a proteção traseira contra vento.• Oferece excelente clareza óptica e melhor resistência à abrasão.• Protege o motorista e o passageiro das intempéries.• Instalação ou remoção rápida e fácil sem ferramenta.• Não é compatível com kits de limpadores e barra de som Wet Sounds Stealth 6 Ultra HD Can-Am Edition.• Não é compatível com os Sistemas de Desembaçamaneto, Aquecimento e Ventilação.		
Para-brisa Basculante PowerFlip		Commander, Commander MAX, Maverick Trail, Maverick Sport, Maverick Sport MAX	715003658	
		<ul style="list-style-type: none">• O para-brisa PowerFlip está equipado com cilindros elétricos que permitem ao piloto ajustar a abertura do para-brisa com o toque de um botão.• O para-brisa é feito de policarbonato revestido com uma vedação de borracha no contorno e fumê na parte superior.• Permite que você se adapte rapidamente às mudanças de condições, ajustando o para-brisa à medida que avança.• Pode ser totalmente aberto para obter visibilidade e ventilação ideais, totalmente fechado para proteção máxima contra os intempéries e, entre esses, você tem um número infinito de possibilidades de aberturas.• Deve ser usado com a proteção traseira contra vento.		
Kit de Limpador e Lavador de Para-brisa		Commander, Commander MAX, Maverick Trail, Maverick Sport, Maverick Sport MAX	715003654	
		<ul style="list-style-type: none">• A maneira ideal de manter seu para-brisa limpo na chuva ou enquanto se passa por lama e água.• Inclui limpador de velocidade única, distribuidor de fluido de lavagem e suporte para montagem no para-brisa.• Deve-se usar com o para-brisa de vidro (715003653).• É necessário o painel de interruptores superiores (715003669) para instalação.• Não compatível com veículos equipados com ABS.		
Kit Limpador Manual		Commander, Commander MAX, Maverick Trail, Maverick Sport, Maverick Sport MAX	715009423	
		<ul style="list-style-type: none">• Limpador manual individual que pode ser usado para limpar detritos do pára-brisa.• Sistema fácil de instalar que não requer conexão elétrica.• A alça grande e ergonômica, proporciona uma boa aderência em toda a superfície de varredura.• Compatível com pára-brisas de vidro e revestidos que utilizam limpadores montados na parte superior.		
PROTEÇÃO CONTRA VENTO				
Defletores Laterais do Para-brisa		Commander, Commander MAX, Maverick Trail, Maverick Sport, Maverick Sport MAX	715008632	
		<ul style="list-style-type: none">• Defletores de ar de policarbonato transparente montados em cada lado da gaiola.• Pode ser ajustado em três posições diferentes para o controle do fluxo de ar da cabine quando um para-brisa completo é instalado:<ol style="list-style-type: none">1) Deflexão externa para reduzir o fluxo de ar e a turbulência da cabine.2) Deflexão interna para aumentar o fluxo de ar na cabine.3) Ventilação do pára-brisa para reduzir o embaçamento• Compatível com todos os para-brisas• Não é compatível com portas integrais.• Vendido em pares.		

Alguns produtos podem estar indisponíveis em seu país.

Janela Traseira em Policarbonato

Commander, Commander MAX,
Maverick Trail, Maverick Sport,
Maverick Sport MAX (exceto modelos X mr)

715010803



- Janela de policarbonato resistente a alto impacto.
- Bloqueia o arrasto de ar do para-brisa e impede a entrada de poeira e chuva para maior conforto na cabine.
- É necessário Teto Esportivo para instalação.
- Não é compatível com Teto Bimini com viseira, Teto de Alumínio Dragonfire e Teto de Alumínio Lonestar Racing.
- Não compatível com Commander Max equipado com Teto Sport Max e Rack Adventure Traseiro.

Tela Traseira

Commander, Commander MAX,
Maverick Trail, Maverick Sport,
Maverick Sport MAX (except X mr models)

715003664



- Tela traseira vazada que reduz o turbilhão de vento para maior conforto na cabine.
- Instalação rápida e fácil na gaiola.
- Logotipo Can-Am em evidência.

Janela Traseira Flexível

Commander, Commander MAX,
Maverick Trail, Maverick Sport,
Maverick Sport MAX (exceto modelos X mr)

715005887



- Painel traseiro transparente e resistente a intempéries.
- Fabricado em poliéster resistente a raios UV para excelente resistência a abrasão e desgaste.
- Proporciona ótima visibilidade.
- Resistente a rachaduras provocadas pelo frio.
- Instalação rápida e fácil na gaiola.

ESPELHOS

Espelhos Laterais

Commander, Commander MAX,
Maverick Trail, Maverick Sport,
Maverick Sport MAX

715003639



- Corpo em alumínio fundido com capa em nylon reforçado preto.
- Ajuste duplo (horizontal e vertical) servindo para qualquer tipo de piloto.
- Lente convexa para maior ângulo de visão.
- Pivôs com mola permitem que os espelhos se dobrem completamente.
- Vendido em pares.

Espelho Panorâmico Central

Commander, Commander MAX,
Maverick Trail, Maverick Sport,
Maverick Sport MAX

715003638



- Espelho convexo grande angular.
- Oferece maior visibilidade.
- Pode ser usado com ou sem teto ou para-brisa e com fechamentos de cabine.

Espelho Panorâmico Central Esportivo

Commander, Commander MAX,
Maverick Trail, Maverick Sport,
Maverick Sport MAX

715004924



- Espelho convexo para ampla visibilidade traseira.
- Design de junta esférica com botão de aperto para ajuste constante de vários ângulos.
- Pode ser usado com ou sem teto ou pára-brisa.
- Não é feito para uso na estrada.

Espelho Traseiro com Monitor de Câmera

Commander, Commander MAX,
Maverick Trail, Maverick Sport,
Maverick Sport MAX

715009410



- Kit de retrovisor com câmera e monitor à prova d'água.
- Vários ângulos podem ser vistos com a câmera de visão traseira, para ver o que você precisa.
- A unidade substitui o espelho retrovisor original do veículo (a tela é integrada ao espelho retrovisor de substituição da unidade).
- A câmera usa luz infravermelha para recursos de visão noturna.

Alguns produtos podem estar indisponíveis em seu país.

PORTAS

Meias Portas Trail	Maverick Trail	715004418	
---------------------------	----------------	------------------	--



- Meias portas feitas de polipropileno de alta densidade moldado para combinar com o estilo dos veículos.
- Estrutura de aço para maior rigidez.
- Indispensável para conforto adicional da cabine.
- Não altera a largura do veículo para condução em trilhas apertadas.
- O acabamento da porta é necessário para completar o kit da porta (vendido separado).
- Padrão nos modelos 1000 Básico e 1000 DPS.
- Vendido em pares.

Acabamento das Portas



- Painel colorido combinando com as Meias Portas - Trail.
- Necessário para completar as Meias Portas - Trail (vendido separadamente).

Meias Portas Sport



- Meias portas de polipropileno moldado para combinar com o estilo do veículo.
- Indispensável para o conforto adicional da cabine.
- Apresenta formato arredondado para aumentar o espaço na cabine.
- Padrão em todos os modelos Commander e Maverick Sport.
- Pode ser instalado nos modelos Maverick Trail para obter espaço adicional na cabine.
- O acabamento da porta é necessário para concluir seu kit de porta (vendido separadamente).
- Vendido em pares.

Acabamento das Portas



- Painel colorido combinando com as Meias Portas.
- Necessário para completar as Meias Portas (vendido separadamente).
- Vendido em pares.

Painel Superior das Portas em Material Flexível



- Painel superior das portas com estrutura em aço resistente.
- Veda firmemente contra a gaiola e protege o motorista e o passageiro das intempéries.
- Converte meia-porta em porta inteira para um fechamento completo de cabine.
- Janelas com zíper feitas de material de vinil polido laminado para ventilação adicional.
- Fácil de remover em dias quentes e ensolarados.
- É necessário o Teto Sport Sport para sua instalação.
- Pode ser instalado no Maverick Trail equipado com as meias portas esportivas (715006217) ou com as meias portas padrão nos modelos Maverick Sport.

†Não é compatível com as Meias Portas Trail ou com as Meias Portas padrão nos modelos Maverick Trail.

Painel Superior das Portas em Material Flexível

(Não ilustrado)

	Commander, Commander MAX, Maverick Trail, Maverick Sport, Maverick Sport MAX	715004718 - Dianteiro	
	Commander MAX, Maverick Sport MAX	715004726 - Traseiro	

- Só pode ser instalado com Meias Portas Trail ou com as Meias Portas padrão nos modelos Maverick Trail.
- Não é compatível com as Meias Portas Esportivas ou com as Meias Portas padrão dos modelos Maverick Sport.
- É necessário o Teto Sport Sport para sua instalação.

Alguns produtos podem estar indisponíveis em seu país.

Kit de Vedação de Porta (Não ilustrado)

Maverick Trail

715004773

- Melhora a vedação da porta contra intempéries e proporciona conforto adicional à cabine.
- Incluso no Kit de Fechamento Flexível da Cabine (715003618).
- Não compatível com Meias Portas Sport.
- Compatível com as meias portas Trail ou com as portas originais Maverick Trail.

Proteção para Joelhos nas Portas com Armazenamento

Maverick Trail

715003635



- Almofada acolchoada para porta com bolso para armazenamento.
- Protegem as pernas do motorista e do passageiro contra choques com as portas durante os percursos.
- Aumenta o conforto da cabine.
- Requer meias-portas nos modelos 800 Básico e 800 DPS (715004418).
- Oferece espaço de armazenamento para pequenos itens.
- Vendidas em pares.
- Não é compatível com Meias Portas Sport.

Bolsa Lateral da Porta com Estofamento

Commander, Commander MAX,
Maverick Trail, Maverick Sport,
Maverick Sport MAX

715004914



- Bolsas de armazenamento resistentes às intempéries com estofamento integrado.
- Mantém seu equipamento de maneira segura e protege as pernas do motorista e do passageiro do contato direto com as portas durante a condução.
- Cada bolsa tem capacidade para 2 L (0,5 Gal) e possui divisórias internas.
- A construção semi-rígida torna-os flexíveis o suficiente para acomodar cargas de formatos diferenciados.
- Fácil de instalar.
- Vendido em pares.
- As bolsas são fixadas nas portas originais do Maverick Sport ou no Maverick Trail equipado com o Meias Portas Sport.
- Não é compatível com portas originais do Maverick Trail ou Meias Portas Trail.

ACESSÓRIOS PARA ASSENTOS

Cinto de 4 Pontos

Commander,
Maverick Trail, Maverick Sport,

715008035 • Piloto

715008036 • Passageiro



- A tecnologia de desacelerador controlada exclusiva (patente pendente) absorve energia adicional em caso de acidente.
- Projetado para oferecer conforto máximo de pilotagem.
- Fácil trava e liberação de um clique.
- Não compatível com a CE.
- Compatível ROHVA.

Almofada de Ombro do Cinto de Segurança

Commander, Commander MAX,
Maverick Trail, Maverick Sport,
Maverick Sport MAX

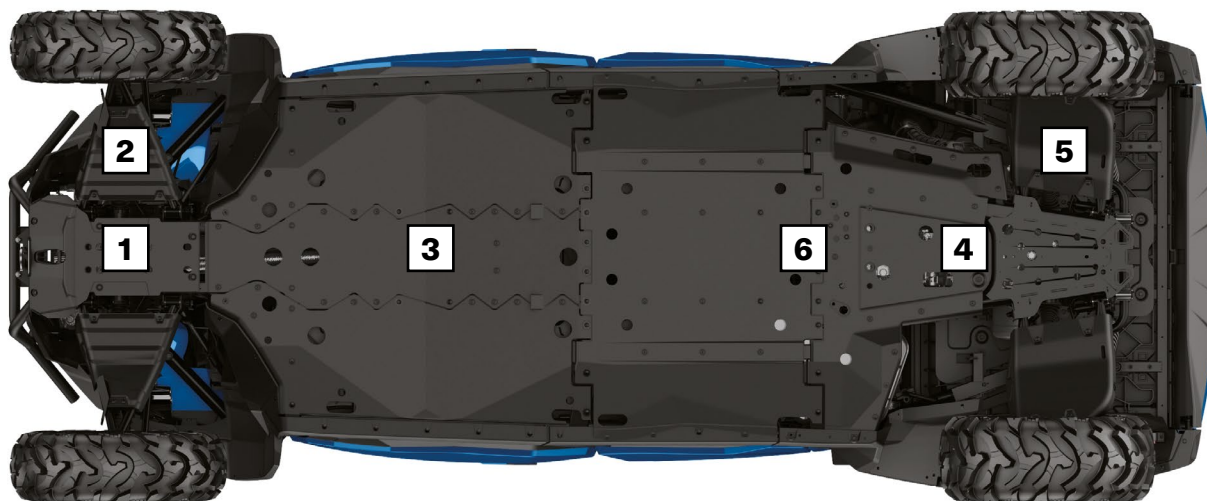
715002894



- Proporcionam conforto adicional ao evitar que o cinto de segurança raspe contra o pescoço e ombro.
- Serve para os cintos padrão de 3 pontos e os Cintos Retáteis de 4 pontos.
- Instalação fácil com Velcro.
- Com a marca Can-Am.
- Vendidas em pares para o piloto e passageiro.

Alguns produtos podem estar indisponíveis em seu país.

PLACAS DE PROTEÇÃO COMMANDER



Nossas placas de plástico deslizam suave e silenciosamente sobre obstáculos, oferecendo excelente proteção em terrenos acidentados.

- Feito de polietileno termoformado com alto peso molecular (HMWPE) resistente a abrasão.
- Mais leve do que o alumínio.
- Resistência superior à trincas por estresse.
- Alta resistência à impactos.
- Espessura reforçada com 10mm (3/8 pol.).

COMMANDER, COMMANDER MAX

Proporcione ao seu Commander o kit de proteção total ou adquira as partes individualmente

DPS e XT 700

XT 1000, XT-P e X mr

KIT DE PLACAS PROTETORAS DE HMWPE

Inclui:

- Placa de Proteção Dianteira em HMWPE.
- Protetores Dianteiros dos Braços em A em HMWPE.
- Placa de Proteção Traseira em HMWPE.
- Protetores Traseiros dos Braços em A em HMWPE.
- Placas de Proteção Inferiores em HMWPE.
- Placa de Proteção Central em HMWPE.

715006349
(exceto MAX)

715006350
(exceto MAX)

715006351
(MAX somente)

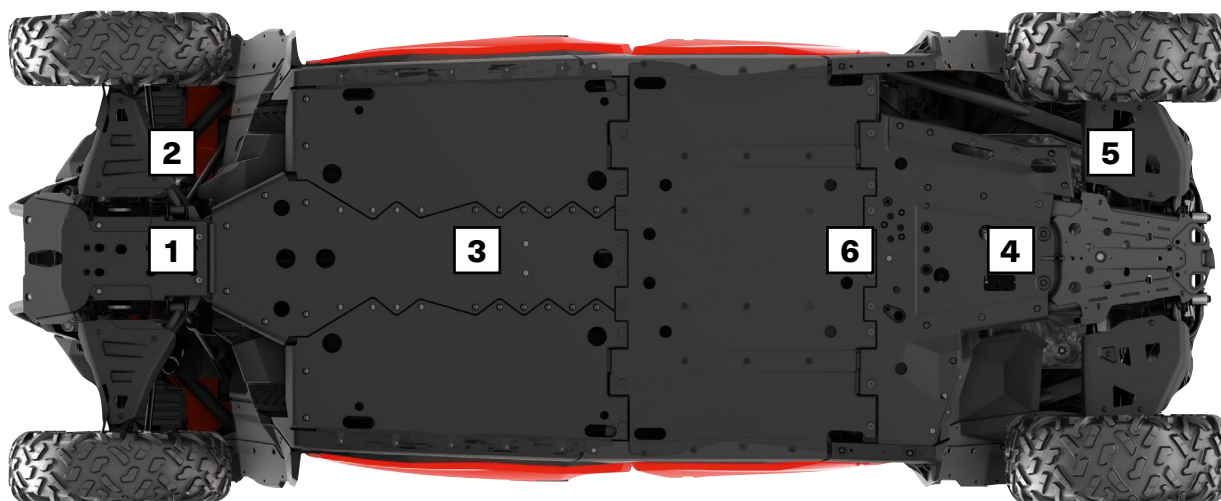
715007303
(MAX somente)

PLACAS DE PROTEÇÃO INDIVIDUAIS EM HMWPE

1	Placa de Proteção Dianteira em HMWPE	715008279	715008279
2	Protetores Dianteiros de Braços em A em HMWPE	715008276	715008277
3	Placas de Proteção Inferiores em HMWPE Mantém a altura livre do solo.	715006273	715006273
4	Placa de Proteção Traseira em HMWPE	715007302	715007302
5	Protetores Traseiros de Braços em A em HMWPE	715004271	715006341
6	Placa de Proteção Central em HMWPE Proporciona proteção central para modelos MAX.	715004272 (MAX somente)	715004272 (MAX somente)

Alguns produtos podem estar indisponíveis em seu país.

PLACAS DE PROTEÇÃO MAVERICK TRAIL E MAVERICK SPORT



Nossas placas de plástico deslizam suave e silenciosamente sobre obstáculos, oferecendo excelente proteção em terrenos acidentados.

- Feito de polietileno termoformado resistente ao desgaste (HMWPE)
- Mais leve que alumínio.
- Resistência superior à trincas por estresse.
- Alta resistência à impactos.
- Ultra-robusto, com 10 mm (3/8") de espessura.

MAVERICK SPORT E MAVERICK SPORT MAX

MAVERICK TRAIL

Proporcione ao seu Maverick o kit de proteção total ou adquira as partes individualmente

2019
Base e
DPS

2019
X mr

2020 e
Posterior
Base e DPS

2020 e
Posterior
X mr e X xc

Qualquer
ano
X rc

KIT DE PLACAS DE PROTEÇÃO EM HMWPE

Inclui:

- Placa de Proteção Dianteira em HMWPE.
- Protetores Dianteiros dos Braços em A em HMWPE.
- Placa de Proteção Traseira em HMWPE.
- Protetores Traseiros dos Braços em A em HMWPE.
- Placas de Proteção Inferiores em HMWPE.
- Placa de Proteção Central em HMWPE.

715006348
(exceto MAX)

715006353

715006349
(exceto MAX)

715006350

—

715006347
(2020 e posteriores)

715006352
(MAX somente)

715006351
(MAX somente)

715006347
(2020 e posteriores)

PLACAS DE PROTEÇÃO INDIVIDUAIS EM HMWPE

1	Placa de Proteção Dianteira em HMWPE	715008279	715008279	715008279	715008279	(Padrão nos modelos X rc)	715008279
2	Protetores Dianteiros de Braços em A em HMWPE	715008276	715008277	715008276	715008277	(Padrão nos modelos X rc)	715008278
3	Placas de Proteção Inferiores em HMWPE Mantém a altura livre do solo.	715006339	715006339	715006273	715006273	715006339 (2019) 715006273 (2020 e posteriores)	715006339 (2019 e anteriores) 715006273 (2020 e posteriores)
4	Placa de Proteção Traseira em HMWPE	715007302	715007302	715007302	715007302	715007302	715007302
5	Protetores Traseiros de Braços em A em HMWPE	715004271	715006341	715004271	715006341	(Padrão nos modelos X rc)	715003699
6	Placa de Proteção Central em HMWPE Proporciona proteção central para modelos MAX.	715004272 (MAX somente)	—	715004272 (MAX somente)	—	—	—

PARA-CHOQUES E PROTEÇÃO

PARA-CHOQUES COMMANDER

Para-choque Dianteiro X mr

Commander, Commander MAX

715007248 • Preto



- Para-choque dianteiro reforçado, feito em tubo de aço de 3,8cm.
- Revestimento anti-corrosão interno e externo com pintura eletrostática.
- Proporciona proteção adicional ao veículo.
- Placa de suporte do guincho integrada para realocação do guincho em uma posição mais alta para facilitar o acesso em condições lamacentas ou para luzes auxiliares.
- Permite instalação de protetores para os cantos da frente do veículo.
- Guincho não incluído.

Para-choque Dianteiro

Commander, Commander MAX

715007631



- Feito em tubo de aço reforçado de 3,8 cm (1.5") de diametro com pintura eletrostática.
- Inclui pontos de montagem integrados para instalação de luzes.
- Compatível com guinchos com cabos de aço ou sintéticos e ganchos de rebocamento.
- Não compatível com a CE.

Protetores de Canto Dianteiros

Commander, Commander MAX

715006807



- Feito em tubo de aço reforçado de 3,8 cm (1.5") de diametro.
- Revestimento anti-corrosão interno e externo com pintura eletrostática.
- Proporciona proteção adicional aos cantos dianteiros do veículo.
- Requer para-choques Stock XT ou XT-P.
- Vendido em pares.
- Não compatível com a CE.

Para-choque Traseiro

Commander, Commander MAX

715006808



- Para-choque traseiro feito em tubo de aço reforçado de 3,8 cm (1.5") de diametro.
- Protege a carroceria e sistema de escape do veículo.
- Revestimento anti-corrosão interno e externo com pintura eletrostática.
- Compatível com Para-barros.
- Não compatível com a CE.

Para-barro

Commander, Commander MAX

715003041



- Mantenha lama e detritos fora da área de carga e proteja o trailer ou veículos atrás de você.
- Adicione um novo visual ao seu veículo.
- Feito de borracha EPDM.
- Requer para-choque traseiro para instalação.
- Vendido em pares.

PARA-CHOQUES MAVERICK TRAIL E MAVERICK SPORT

Para-choque Trail Dianteiro

Maverick Trail, Maverick Sport,
Maverick Sport MAX

■ **715003680** • Preto
■ **715003681** • Amarelo
Sunburst



- Para-choque dianteiro reforçado, feito em tubo de aço de 3,8 cm.
- Completa o para-choque para maior cobertura na dianteira e proteção essencial do veículo para os pilotos de trilha.
- Revestimento anti-corrosão interno e externo com pintura eletrostática.
- Inclui pontos de montagem integrados para instalação de luzes.


Para-choque Trail Traseiro


Maverick Trail, Maverick Sport,
Maverick Sport MAX

■ **715007109** • Preto




- Para-choque traseiro reforçado, feito em tubo de aço de 3,8cm.
- Protege a carroceria e o sistema de escape do veículo.
- Revestimento anti-corrosão interno e externo com pintura eletrostática.



Protetores de Canto Dianteiros	Maverick Trail, Maverick Sport, Maverick Sport MAX	■ 715004912 • Preto	
	<ul style="list-style-type: none"> • Construído em tubo de aço de 3,8 cm (1,5") reforçado. • Revestimento anti-corrosão interno e externo com pintura eletrostática. • Fornece proteção adicional para os cantos da frente do veículo. • É necessário o para-choque dianteiro Trail (715003680 / 715003681) para instalação. • Vendido em pares. 		

Para-choque Traseiro Rancher	Maverick Trail, Maverick Sport, Maverick Sport MAX	715004304	
	<ul style="list-style-type: none"> • Proteção reforçada feita de tubo de aço com 3,8 cm (1,5") de diâmetro, perfeita para aplicações em fazendas e florestas. • Revestimento anti-corrosão interno e externo com pintura eletrostática. • Oferece cobertura traseira total com protetores de luz traseiro integrados. • Não está em conformidade com a CE. 		


BARRAS DE DESLIZAMENTO EM PEDRAS

	Commander, Maverick Trail, Maverick Sport (excetoX rc) (2025 e anteriores)	■ 715003689 • Preto	
Barras de Deslizamento em Pedras	Commander MAX, Maverick Sport MAX (2025 e anteriores)	■ 715004754 • Preto	
	<ul style="list-style-type: none"> • Construído em tubo de aço de 3,8 cm (1,5") reforçado. • Revestimento anti-corrosão interno e externo com pintura eletrostática. • Protege os painéis inferiores do veículo e o chassi contra grandes obstáculos. • Vendidos em pares. 		


BARRAS ANTI-INTRUSÃO


Barra Anti-Intrusão Dianteira	Commander, Commander MAX, Maverick Trail, Maverick Sport, Maverick Sport MAX	715003872	
	<ul style="list-style-type: none"> • Barra anti-intrusão de aço que combina perfeitamente com o estilo do veículo. • Revestimento anti-corrosão interno e externo com pintura eletrostática. • Fornece proteção adicional impedindo que objetos grandes entrem na área do piloto/passageiro. • O design do tubo reduz as linhas obstruídas de visão e os pontos cegos para uma melhor visibilidade. • Não é compatível com para-brisas e painéis flexíveis das portas. 		
Barra Anti-Intrusão Traseira Lonestar Racing	Maverick Trail, Maverick Sport	■ 715005134 • Preto ■ 715004874 • Vermelho	
	<ul style="list-style-type: none"> • Projetado para competições com os padrões de marca comercial da Lonestar Racing para durabilidade, estes acessórios acrescentam estilo e um visual impactante. • Feito de tubos de aço de 3,8 cm de diâmetro com pintura eletrostática. • Fornece proteção adicional para motorista e passageiro. • Não é compatível com Teto Esportivo, painéis e janela traseiros, Cobertura de Porta-malas All-Terrain. • Não é compatível com modelos X mr ou equipados com Kit Snorkel. • Não é compatível com o separador de partículas S&B. 		


ALARGADORES DE PARA-LAMAS

Alargadores de Para-lamas	Commander, Commander MAX	715006814	
	<ul style="list-style-type: none"> • Alargadores de para-lamas feitos de polipropileno moldado por injeção. • Mantêm a lama e os detritos fora do veículo. • Projetados para instalação rápida e fácil. • Incluem alargadores dianteiros e traseiros e peças para montagem. • Aumenta a largura total do veículo em 8 CM (3") quando instalado nos modelos Commander e Commander MAX. 		


Alguns produtos podem estar indisponíveis em seu país.


Alargadores de 51 mm (2")	Maverick Trail	715004958	
	<ul style="list-style-type: none"> Alargadores de para-lamas feitos de polipropileno moldado por injeção. Mantêm a lama e os detritos fora do veículo. Projetados para instalação rápida e fácil. Inclui alargadores dianteiros e traseiros, peças para montagem e extensores de alargadores traseiros (715004404). Aumenta a largura total do veículo em 8,9 cm (3,5"). 		

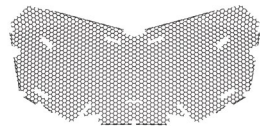
Alargadores de 76 mm (3")	Maverick Trail, Maverick Sport, Maverick Sport MAX	715004959	
	<ul style="list-style-type: none"> Alargadores de para-lama feitos em polipropileno moldado por injeção. Mantêm a lama e os detritos fora do veículo. Projetados para instalação rápida e fácil. Incluem alargadores dianteiros e traseiros e peças para montagem. Aumentam a largura do veículo em 15,3 cm (6") quando instalados em modelos Maverick Trail. Equipamento padrão nos modelos Maverick Sport. 		

Extensores de Alargadores Traseiros	Maverick Trail, Maverick Sport, Maverick Sport MAX	715004462	
	<ul style="list-style-type: none"> Evite que detritos do terreno subam em você enquanto você dirige ou danifica seu veículo, graças a esses extensores de alargadores extra grandes, que também incluem extensores traseiros (715004404) para maior proteção contra lama. Feito de polipropileno moldado por injeção para melhor ajuste e acabamento. Incompatível com Alargadores de 51 mm (2"). Inclui extensores dianteiros e traseiros. Para Maverick Trail, deve ser usado com Alargadores de 76 mm (3") (715004959). Padrão nos modelos Maverick Sport X mr. 		

OUTROS

Suporte de Placa	Maverick Trail, Maverick Sport, Maverick Sport MAX	715007006	
	<ul style="list-style-type: none"> Suporte para placa para o Para-choque Traseiro Trail. Possibilita a realocação da iluminação para iluminar a placa. Necessita de Para-choque Traseiro Trail (715007109) para instalação. Em conformidade com a CE. 		

Protetores de Lanternas Traseiras	Maverick Trail, Maverick Sport, Maverick Sport MAX	715003692	
	<ul style="list-style-type: none"> Revestimento anticorrosão com acabamento durável em pintura eletrostática. Robusto e imponente. Vendido em pares. Não está em conformidade com a CE. 		

Protetor do Radiador	Maverick Trail, Maverick Sport, Maverick Sport MAX	715003700	
	<ul style="list-style-type: none"> Escudo de aço perfurado montado sobre a face do radiador, proporciona proteção contra pedras e galhos. Não é recomendado para uso no inverno. 		

Alguns produtos podem estar indisponíveis em seu país.

LINQ: CARGA E DESCARGA FÁCIL

ACESSÓRIOS LINQ PARA COMMANDER

LOCAL E REQUISITOS DE MONTAGEM

<ul style="list-style-type: none">• Sem ferramentas: instale e remova manualmente.• Equipe seu Can-Am para tarefas rapidamente.• Sistema de montagem robusto que suporta os terrenos mais difíceis.	Caçamba Padrão do Veículo	Rack de Carga LinQ 715006815	Rack de Teto Adventure 715004095	Rack de Proteção Deluxe 715006823	Rack Adventure Traseiro 715006809	Base do Assento do Passageiro
<div>ACESSÓRIOS LinQ COM BASE 16"</div> <div><ul style="list-style-type: none">• Fixadores LinQ montados a 16 polegadas de distância, centralizados.• Menor capacidade de carga do que os acessórios com base de 36".• Pode ser usado em quadriciclos e UTV's Can-Am e motos aquáticas Sea-Doo</div>						
NOVO Reservatório de Combustível LinQ 20 L (5 US Gal) 715007822	Kit Instalação Base LinQ 715008125	Não compatível	Não compatível	Não compatível	Não compatível	Kit Instalação Base LinQ 715008125
NOVO Cooler Rígido LinQ 18L (4.7 US Gal) 715010491		Kit Instalação Base LinQ 715008125	Kit Instalação Base LinQ 715008125	Kit Instalação Base LinQ 715008125	Kit Instalação Base LinQ 715008125	Não compatível
NOVO Cooler LinQ 20 L (5.3 US Gal) 295101257 • Cinza		Não compatível	Não compatível	Não compatível	Não compatível	
Cooler LinQ 43 L (11.4 gal) 715007825 • Preto 715009276 • Cinza						Kit Fixação LinQ para Banco do Passageiro 715003951
Cooler LinQ 16 L (4.2 gal) 295100698 • Cinza 219400964 • Preto						
Kit de Ferramentas LinQ 715006829						
Caixa de Ferramentas LinQ 715008111						
Bolsa LinQ SR 21 L (5.5 gal) 860202449						
Bolsa Esportiva LinQ 17 L (4.5 gal) 860202447		Kit Instalação Base LinQ 715008125	Kit Instalação Base LinQ 715008125	Kit Instalação Base LinQ 715008125	Kit Instalação Base LinQ 715008125	
Caixas Modulares LinQ 715005494 • (10 L) 715007112 • (20 L) 715006830 • (30 L)						
Bolsa Estanque LinQ 715008110						
Bolsa Explorer LinQ 100 L (26 US Gal) 295101016						
Cooler Semi-Rígido LinQ 20 L (5.3 US Gal) 295101252						
<div>ACESSÓRIOS LinQ COM BASE 36"</div> <div><ul style="list-style-type: none">• Montagem em racks LinQ usados por veículos off-road Can-Am.• Maior capacidade de carga do que os acessórios com base de 16".• Uso limitado a veículos off-road Can-Am.</div>						
Bagageiro LinQ 45 L (12 GAL) 715003879	Não compatível	Sem requisitos adicionais	Não compatível	Não compatível	Não compatível	Não compatível
Bagageiro LinQ 86 L (23 Gal) 715004923						
Cooler LinQ 715004778 • Preto						
Bolsa LinQ OGIO† 715002923 • Preto						
Cesta LinQ de Alta Resistência 715001215						
Cesta LinQ de Perfil Baixo 715004282						
SUPORTES LinQ						
Garras para Utensílios LinQ 715005340	Sem requisitos adicionais	Sem requisitos adicionais	Adaptadores para Instalação nas Paredes Laterais LinQ 715003058	Adaptadores para Instalação nas Paredes Laterais LinQ 715003058	Adaptadores para Instalação nas Paredes Laterais LinQ 715003058	Kit Fixação LinQ para Banco do Passageiro 715003951
Suporte de Ferramenta LinQ 715007358						

Alguns produtos podem estar indisponíveis em seu país.

ACESSÓRIOS LINQ PARA MAVERICK

LOCAL E REQUISITOS DE MONTAGEM

<ul style="list-style-type: none">• Sem ferramentas: instale e remova manualmente.• Equipe seu Can-Am para tarefas rapidamente• Sistema de montagem robusto que suporta os terrenos mais difíceis.	Caçamba Padrão do Veículo	Rack de Carga LinQ 715003702	Rack de Teto Adventure 715004095	Rack Pivotante LinQ 715010787	Cobertura de Caçamba All Terrain 715003701	Base do Assento do Passageiro
ACESSÓRIOS LinQ COM BASE 16" <ul style="list-style-type: none">• Fixadores LinQ montados a 16 polegadas de distância, centralizados.• Menor capacidade de carga do que os acessórios com base de 36".• Pode ser usado em quadriciclos e UTV's Can-Am e motos aquáticas Sea-Doo						
NOVO Cooler Rígido LinQ 18L (4.7 US Gal) 715010491	Kit Instalação Base LinQ 715008125	Kit Instalação Base LinQ 715008125	Kit Instalação Base LinQ 715008125	Não compatível	Não compatível	Não compatível
NOVO Cooler LinQ 20 L (5.3 US Gal) 295101257 • Cinza	Necessário retirar a trava do Cooler para instalar (Consulte folheto informativo)	Não compatível	Não compatível			
Cooler LinQ 43 L (11.4 gal) 715007825 • Preto 715009276 • Cinza				LinQ Base Installation Kit 715008125	Kit Instalação Base LinQ 715008125	Kit Adaptadores para Fixação LinQ 715004960
Cooler LinQ 16 L (4.2 gal) 295100698 • Cinza 219400964 • Preto						
Kit de Ferramentas LinQ 715006829	Sem requisitos adicionais					
Caixa de Ferramentas LinQ 715008111	Kit Instalação Base LinQ 715008125	Não compatível	Kit Instalação Base LinQ 715008125	Kit Adaptadores para Fixação LinQ 715004960	Kit Instalação Base LinQ 715008125	Kit Fixação LinQ para Banco do Passageiro 715003951
Bolsa LinQ SR 21 L (5.5 gal) 860202449						
Bolsa Esportiva LinQ 17 L (4.5 gal) 860202447						
Caixas Modulares LinQ 715005494 • (10 L) 715007112 • (20 L) 715006830 • (30 L)	Sem requisitos adicionais					
Bolsa Estanque LinQ 715008110	Kit Instalação Base LinQ 715008125	Não compatível	Kit Instalação Base LinQ 715008125	Kit Adaptadores para Fixação LinQ 715004960	Kit Instalação Base LinQ 715008125	Kit Fixação LinQ para Banco do Passageiro 715003951
Bolsa Explorer LinQ 100 L (26 US Gal) 295101016				Não compatível		
Cooler Semi-Rígido LinQ 20 L (5.3 US Gal) 295101252						
ACESSÓRIOS LinQ COM BASE 36" <p>Mount on LinQ racks often used by Can-Am ORV vehicles. Higher loading capacity than the LinQ with 16" base accessories. Usage is limited to Can-Am ORV vehicles.</p>						
Bagageiro LinQ 45 L (12 GAL) 715003879	Não compatível	Sem requisitos adicionais	Não compatível	Sem requisitos adicionais	Não compatível	Não compatível
Bagageiro LinQ 86 L (23 Gal) 715004923		Não compatível				
Bagageiro LinQ 121 L (32 Gal) 715001747		Sem requisitos adicionais				
Bagageiro Audio LinQ 43 L 715003018		Não compatível				
Cooler LinQ 715004778 • Preto		Sem requisitos adicionais				
Bolsa LinQ OGIO† 715002923 • Preto		Sem requisitos adicionais				
Cesta LinQ de Alta Resistência 715001215						
Cesta LinQ de Perfil Baixo 715004282						
SUPORTES LinQ						
Garras para Utensílios LinQ 715005340	Sem requisitos adicionais (quando instalado nas paredes laterais)	Não compatível	Adaptadores para Instalação nas Paredes Laterais LinQ 715003058	Sem requisitos adicionais	Kit Instalação Base LinQ 715008125	Sem requisitos adicionais
Suporte de Ferramenta LinQ 715007358						

Alguns produtos podem estar indisponíveis em seu país.

O sistema LinQ é a solução revolucionária de carga da BRP, sem ferramentas. Coloque ou retire os equipamentos em segundos, sem barulho, apenas uma montagem firme e em qualquer terreno.

VANTAGENS DO SISTEMA LINQ

SISTEMA ORIGINAL LinQ

Suporta equipamentos de médio a grande porte com duas configurações de ancoragem: a base de 16" para acessórios padrão e base de 36" para bagageiros e cargas pesadas.

LinQ LITE

Feito para itens menores, equipamentos leves que você pode pendurar em trilhos ou suportes verticais.



ACESSÓRIOS LinQ COM BASE 16"

NOVO Reservatório de Combustível LinQ 20 L (5 US Gal)

Commander, Commander MAX

715007822



- Instalação sistema LinQ, rápido, fácil e seguro.
- Bico anti-derramamento para fácil utilização.
- Capacidade para 20 L (5 US gal).
- Atende ao novo padrão de Dispositivo de Mitigação de Chamas (FMD).
- Dimensões (centímetros): 30,5 x 48 x 30,5 (CxLxA).

NOVO Cooler LinQ 18 L (4,7 US Gal)

Commander, Commander MAX, Maverick Trail, Maverick Sport, Maverick Sport MAX

715010491



- A configuração versátil do LinQ de 16" se adapta a diversos veículos.
- Construção rígida rotomoldada e durável.
- Alças moldadas para instalação e remoção rápidas.
- Isolamento de alta qualidade para ótima retenção de gelo.
- Tampa selada para fechamento hermético e à prova de intempéries.
- O sistema de trava ergonômico e seguro oferece excelente vedação.
- Capacidade de 18 L (4,7 galões americanos).

NOVO Cooler LinQ 20 L (5,3 US Gal)

Commander, Commander MAX, Maverick Trail, Maverick Sport, Maverick Sport MAX







295101257




- Montagem LinQ para armazenamento rápido, fácil e seguro.
- Trava no lugar com apenas um quarto de volta.
- Isolamento de alta qualidade para retenção ideal de gelo.
- Mantém o gelo gelado por 5 dias.
- Construção rotomoldada para rigidez e durabilidade excepcionais.
- Tampa selada e à prova de intempéries.
- Alças rígidas facilitam o transporte.
- Alças com trava horizontal permitem a instalação de acessórios LinQ Lite.
- Ferragens marinizadas adequadas para aplicações em água salgada..
- Capacidade para 34 latas de 355 ml.
- Capacidade para 20 L (5.3 US gal).
- Dimensões externas: 52 cm x 38 cm x 35 cm (CxLxA).
- Dimensões internas: 39 cm x 26 cm x 23 cm(CxLxA).
- Consulte a tabela para obter informações sobre o local de instalação e os requisitos.


Observação: não pode ser montado sobre o Reservatório de Combustível LinQ.

Alguns produtos podem estar indisponíveis em seu país.


Cooler LinQ 43 L (11,4 US Gal)	Commander, Commander MAX, Maverick Trail, Maverick Sport, Maverick Sport MAX	■ 715007825 - Preto ■ 715009276 - Cinza	
	<ul style="list-style-type: none"> • Versátil, o Cooler LinQ 43 L se adapta a muitos veículos. • Invólucro externo de polipropileno resistente a impactos moldado por injeção de alta qualidade para durabilidade excepcional. • Isolamento de alta qualidade para retenção ideal de gelo. • Isolamento mais espesso na parte inferior para isolar o calor do veículo. • Capacidade de 43 L (11,4 galões americanos). • Montado em LinQ para armazenamento rápido, fácil e seguro. • Trava no lugar com apenas um quarto de volta. 		
<ul style="list-style-type: none"> • Alças rígidas facilitam o transporte. • Alças de travamento horizontais permitem a instalação de acessórios LinQ Lite. • Cesto seco incluso para proteger itens. • Bujão de drenagem na parte inferior para evacuar água. • Novo sistema de trava ergonômico e seguro oferece excelente vedação. • Possibilidade de travar o cooler com um cadeado. • Kit de base de carga LinQ (715008125) necessário para instalação em veículos Can-Am (exceto Maverick R). • Veja a tabela para local de instalação e requisitos. 			
Caixas Modulares LinQ	Commander, Commander MAX, Maverick Trail, Maverick Sport, Maverick Sport MAX	715005494 - (10 L)	
		715007112 - (20 L)	
		715006830 - (30 L)	
	<ul style="list-style-type: none"> • Permite o empilhamento para ter fácil acesso aos seus conteúdos. • Tenha sempre a caixa no tamanho certo para acondicionar seus pertences. • Pode ser instalado sobre qualquer base LinQ com 16" de largura. • Consulte a tabela sobre o local e requisitos de instalação. 		
Inserção Térmica para Caixa Modular LinQ (10 L)	Commander, Commander MAX, Maverick Trail, Maverick Sport, Maverick Sport MAX	219401110	
	<ul style="list-style-type: none"> • Forro isolante. • Encaixa perfeitamente na Caixa Modular LinQ (10 L). • Acondiciona 7 latas de 355 ml. • Mantém a temperatura gelada por até 1 dia. • Dimensões internas: 22,8 x 43 x 6,5 cm (C x L x A). 		
Caixa de Ferramentas LinQ	Commander, Commander MAX, Maverick Trail, Maverick Sport, Maverick Sport MAX	715008111	
	<ul style="list-style-type: none"> • Construção de HDPE injetado de alta precisão, que confere maior rigidez e durabilidade. • Capacidade máxima de 19 L (5 Gal). • Resistente às intempéries, selada e trancável. • Fácil sistema de montagem e desmontagem sem ferramenta em poucos segundos. • Todos os benefícios do Sistema LinQ - simples, rápido e seguro. • Consulte a tabela sobre o local e requisitos de instalação. 		
Kit de Ferramentas LinQ	Commander, Commander MAX, Maverick Trail, Maverick Sport, Maverick Sport MAX	715006829	
	<ul style="list-style-type: none"> • Inclui: - Alicates de corte. - Alicates de bico longo. - Alicates de bloqueio. - Chave de catraca 3/8". - Extensão de catraca 6". - Espaço para armazenar correia integrada do CVT (correia não inclusa). - Soquete estendido 19 mm 3/8" - 6pts. - Soquete 18 mm 3/8" drive. - Soquete estendido 17 mm 3/8" - 6pts. - Soquete 15 mm 3/8". - Soquete 13 mm 3/8". - Soquete 10 mm 3/8". - Soquete 8 mm 3/8". - Chave combinada 19 mm. - Chave combinada 18 mm. - Chave combinada 15 mm. - Chave combinada 13 mm. - Chave combinada 10 mm. - Chave combinada 8 mm. - Chave soquete torx T40 3/8". - Chave soquete torx T30 3/8". - Chave soquete torx T20 3/8". - Chave prolongadora 3/8". • Consulte a tabela sobre o local e requisitos de instalação. 		
Cooler LinQ 16 L (4.2 Gal)	Commander, Commander MAX, Maverick Trail, Maverick Sport, Maverick Sport MAX	■ 219400964 - Preto ■ 295100698 - Branco	
	<ul style="list-style-type: none"> • Com os benefícios do Sistema LinQ - simples, rápido e seguro. • Construção rotomoldada para excepcional rigidez e durabilidade. • Isolamento térmico com espuma premium para otimização de retenção de gelo. • Utiliza sistema de montagem LinQ (patente US 8777531 e US 8875830). 		
<ul style="list-style-type: none"> • Instalação/remoção em segundos, sem ferramentas. • Acondiciona 20 latas de 355ml. • Mantém a temperatura gelada por até 3 dias. • Dimensões externas: 33 x 50,8 x 25 cm (CxLxA). • Dimensões internas: 23 x 43 x 18 cm (C x L x A). • Consulte a tabela sobre o local e requisitos de instalação. 			


Alguns produtos podem estar indisponíveis em seu país.

NOVO Cooler Semi-rígido LinQ 20 L (5,3 US Gal)	Commander, Commander MAX, Maverick Trail, Maverick Sport, Maverick Sport MAX	295101252	
	<ul style="list-style-type: none"> • Capacidade de 20 L (5,3 galões americanos) com isolamento e resistência à água. • Instalação rápida, fácil e segura do sistema LinQ. • Fixação com um conjunto de fixadores LinQ. • Caixa térmica macia para uso diário. • Bolso de tela na parte superior da tampa. 	<ul style="list-style-type: none"> • Bolso com zíper sob a tampa para acesso rápido e fácil. • Interior removível para fácil limpeza. • Alças de transporte para facilitar o transporte. • Capacidade para doze latas de 355 ml. • Dimensões: 48 cm x 33 cm x 25 cm (CxLxA). 	


Bolsa Esportiva LinQ 17 L (4,5 Gal)	Commander, Commander MAX, Maverick Trail, Maverick Sport, Maverick Sport MAX	860202447	
	<ul style="list-style-type: none"> • Com os benefícios do Sistema LinQ - simples, rápido e seguro. • Capacidade para 17 L (4,5 Gal). • Base de bolsa termoformada em PEAD (Polietileno de Alta Densidade) proporcionando rigidez e durabilidade. 	<ul style="list-style-type: none"> • Fundo rígido, tampa semi-rígida. • Instalação/remoção fácil em segundos, sem ferramentas. • Consulte a tabela para locais de instalação e requerimentos. 	


Bolsa LinQ SR 21 L (5,5 Gal)	Commander, Commander MAX, Maverick Trail, Maverick Sport, Maverick Sport MAX	860202449	
	<ul style="list-style-type: none"> • Com os benefícios do Sistema LinQ - simples, rápido e seguro. • Bolsa semi-rígida expansível. • Capacidade para 21 L (5,5 gal). • Utiliza sistema de montagem LinQ (patente US 8777531 e US 8875830). • Instalação/remoção fácil em segundos, sem ferramentas. • Consulte a tabela para locais de instalação e requerimentos. 		

Bolsa Estanque LinQ	Commander, Commander MAX, Maverick Trail, Maverick Sport, Maverick Sport MAX	715008110	
	<ul style="list-style-type: none"> • Bolsa seca maleável à prova d'água, perfeita para manter em segurança seu equipamento. • Montagem no sistema LinQ através de base plástica rígida de alta resistência. • Alta capacidade de armazenamento 40 L (10,6 Gal). • Forro de espuma na base para proteção adicional. • Alça integrada para facilitar o transporte. • Dimensões: 35,5 cm comp. x 48 cm larg. (altura ajustável). • Consulte a tabela sobre o local e requisitos de instalação. 		

Bolsa Explorer LinQ	Commander, Commander MAX, Maverick Trail, Maverick Sport, Maverick Sport MAX	295101016	
	<ul style="list-style-type: none"> • Armazenamento estanque de 100 L (26 Gal). • Instala em segundos com o sistema sem ferramentas LinQ. • Compartimento dedicado para armazenamento de registro, licença, seguro e muito mais. • Armazenamento de chaves D.E.S.S. . • Bolso externo de acesso rápido para itens pequenos, como chaves e carteiras. 	<ul style="list-style-type: none"> • Se transforma em uma mochila quando você sai de seu veículo • Reduz o tamanho com tiras de ambos os lados se não estiver totalmente cheia. • Dimensões: 66 x 45 x 35 cm (C x L x A). 	

ACESSÓRIOS LinQ COM BASE 36"

LinQ Premium Storage Bag by OGIO	Commander, Commander MAX, Maverick Trail, Maverick Sport, Maverick Sport MAX	715002923 • Preto	
	<ul style="list-style-type: none"> • Instalação e remoção sem ferramentas graças ao sistema LinQ. • Bolsa de carga semirrígida com capacidade de 65 L (17,2 gal) ideal para carregar tudo o que você precisa no seu veículo. • Fecho com fivela e elástico com vedação de borracha que protege a poeira de entrar na bolsa. • Tampa de 3 seções para acesso parcial ou total à sua bolsa. • Separadores internos para organização ideal da bolsa. • Consulte a tabela para local de instalação e requisitos. 		

Bagageiro LinQ 45 L (12 Gal)	Commander, Commander MAX, Maverick Trail, Maverick Sport, Maverick Sport MAX	715003879	
	<ul style="list-style-type: none"> • Montagem no Sistema LinQ para fácil instalação remoção. • Mantém a carga firme e segura durante o passeio. • Consulte a tabela sobre o local e requisitos de instalação. 		

Alguns produtos podem estar indisponíveis em seu país.

Bagageiro LinQ 86 L (23 Gal)	Commander, Commander MAX, Maverick Trail, Maverick Sport, Maverick Sport MAX	715004923	
	<ul style="list-style-type: none"> • Montagem no Sistema LinQ para fácil instalação remoção. • Mantém a carga firme e segura. • Consulte a tabela sobre o local e requisitos de instalação. 		
Bagageiro Audio LinQ 43 L (11,5 Gal)	Maverick Trail, Maverick Sport, Maverick Sport MAX	715003018	
	<ul style="list-style-type: none"> • Solução para adicionar música e armazenamento no seu passeio. • A instalação não usa nenhum espaço da cabine e permite fácil audição a uma velocidade média. • Fácil montagem/desmontagem para contar/carregar carga de maneira segura. • Pannel de controle retro-iluminado para uso noturno. • Alto-falantes resistentes à água. • O receptor Bluetooth e os altos falantes de 16,5cm (6,5") estão inteligentemente ocultos e integrados na tampa. • Função de desligamento automático protege a sua bateria ao desligar o sistema após 10 minutos de inatividade. • Consulte a tabela sobre o local e requisitos de instalação. 		
Cooler LinQ 30 L (8 Gal)	Commander, Commander MAX, Maverick Trail, Maverick Sport, Maverick Sport MAX	715004778 • Preto	
	<ul style="list-style-type: none"> • Montado no Sistema LinQ para fácil instalação e remoção. • Construção rotomoldada proporciona excepcional rigidez e durabilidade. • Isolamento de espuma de qualidade premium para retenção ideal de gelo. • Compartimento integrado totalmente removível protege os alimentos. • Robustas travas de borracha mantém a tampa bem fechada. • Bujão de drenagem conveniente. • Consulte a tabela sobre o local e requisitos de instalação. 		
Bagageiro LinQ 121 L (32 Gal)	Maverick Trail, Maverick Sport, Maverick Sport MAX Versão Europeia (Em conformidade com a CE)	15001747 • Preto (Lanterna Traseira inclusa) 15001748 • (Lant. Traseira não inclusa)	
	<ul style="list-style-type: none"> • Equipado com o sistema LinQ, o bagageiro traseiro é colocado e removido em segundos. • Capacidade de carga de 124 L (32 Gal) sem obstruções para maximizar o volume de armazenamento e o acesso ao interior. • Feito de polietileno injetado com paredes duplas nas áreas críticas. • A tampa totalmente vedada protege seus pertences da poeira, umidade e das intempéries. • Painéis dos bagageiros coloridos para combinar com o seu veículo (vendidos separadamente). • Consulte a tabela sobre o local e requisitos de instalação. 		
Painéis do Bagageiro LinQ 121 L (32 Gal)	Maverick Trail, Maverick Sport, Maverick Sport MAX		
	<ul style="list-style-type: none"> • Painéis coloridos para combinar o bagageiro LinQ 121 L (32 Gal) com seu veículo (715001747 / 715001748). <div> <div> 715001391 • Preto 715001392 • Amarelo 715001395 • Vermelho Viper 715002481 • Branco 715002480 • Cinza Claro 715002984 • Azul Octane 715002985 • Verde Manta 715002986 • Vermelho Can-Am 715006119 • Laranja Crush 715006120 • SVerde Squadron 715007074 • Verde Tundra </div> <div> Versão Europeia (Em conformidade com a CE). Sem lanterna traseira. 715001397 • Preto 715001398 • Amarelo 715002483 • Branco 715006121 • Vermelho Can-Am 715006123 • Laranja Crush 715006124 • Vermelho Viper </div> </div>		
Cesta LinQ de Alta Resistência	Commander, Commander MAX, Maverick Trail, Maverick Sport, Maverick Sport MAX	715001215	
	<ul style="list-style-type: none"> • Feita de aço baixa liga de alta resistência. • Montagem no Sistema LinQ para fácil instalação e remoção. • Consulte a tabela sobre o local e requisitos de instalação. 		
Cesta LinQ de Perfil Baixo	Commander, Commander MAX, Maverick Trail, Maverick Sport, Maverick Sport MAX	715004282	
	<ul style="list-style-type: none"> • De perfil baixo, a cesta aberta aumenta o espaço de carga. • Perfeita para fácil acesso a ferramentas, cabos, acessórios para guincho e pá. • Múltiplos pontos de fixação de amarras e cordas elásticas. • Feita de polipropileno injetado resistente a impactos. • Consulte a tabela sobre o local e requisitos de instalação. 		

Alguns produtos podem estar indisponíveis em seu país.

SUPORTES LinQ

Suporte para Ferramentas LinQ

Commander, Commander MAX,
Maverick Trail, Maverick Sport,
Maverick Sport MAX

715007358



- Suporte para ferramenta ultra-versátil.
- Trava giratória permite que ferramentas possam ser armazenadas em qualquer posição.
- Vendidas em pares.

Garras para Utensílios LinQ

Commander, Commander MAX,
Maverick Trail, Maverick Sport,
Maverick Sport MAX

715005340



- Garras duráveis e flexíveis proporcionam encaixe personalizado para diversos itens de 2,5 a 10 cm (1" a 4") de diâmetro.
- Design de grande resistência para transportar arcos, varas de pesca, ancinhos, ferramentas agrícolas e muito mais.
- As garras se abrem rapidamente com o aperto de um botão, permitindo fácil acesso aos utensílios.
- Base resistente, criado para as aventuras mais difíceis.
- Torne o transporte de suas ferramentas mais fácil e prático combinando as garras para utensílios com o Sistema LinQ.
- Funcionam em 360°.
- Vendidas em pares.

ACESSÓRIOS LinQ

Adaptador LinQ

Commander, Commander MAX,
Maverick Trail, Maverick Sport,
Maverick Sport MAX

715003058



- Vendido em pacotes com 4 unidades.

Kit Base de Instalação LinQ

Commander, Commander MAX,
Maverick Trail, Maverick Sport,
Maverick Sport MAX

715008125



- Exclusivo fixador para montagem utilizável para qualquer acessório LinQ.
- Inclui 2 Bases de CargaLinQ e ferragens.

Trava LinQ

Commander, Commander MAX,
Maverick Trail, Maverick Sport,
Maverick Sport MAX

860201968



- A maneira mais prática para trancar a maioria dos acessórios LinQ.
- Com capa protetora contra as intempéries.
- Resistente à corrosão.
- Pacote com uma unidade. Fornecido com duas chaves.
- Incompatível com o Cooler LinQ 16 L (4.2 US gal), Caixa de Ferramentas LinQ, Suporte de Ferramentas ou Garras para Equipamentos LinQ.

Peça de Reposição LinQ

Maverick Trail, Maverick Sport,
Maverick Sport MAX

715010798



- Trava de montagem exclusiva utilizável em qualquer acessório do sistema LinQ.
- Instalação e remoção sem ferramentas
- Vendido em pares.

Kit de Adaptadores de Fixação LinQ

Maverick Trail, Maverick Sport,
Maverick Sport MAX

715004960








- Permite a instalação de acessórios LinQ com base de 16" em racks LinQ.
- Instalação e remoção sem ferramentas.
- O rack pivotante LinQ é necessário para instalação.


Alguns produtos podem estar indisponíveis em seu país.

CARGA E ARMAZENAMENTO

CARGA

Rack para Carga LinQ	Commander, Commander MAX	715006815	
	<ul style="list-style-type: none"> • Rack forte e duradouro construído em aço 7/8". • Instalação fácil e sem ferramentas pelo Sistema LinQ. • Permite a instalação de acessórios LinQ. • Permite armazenamento em vários níveis na caçamba. • Ajuda a manter a carga firme no lugar. • Múltiplos pontos de fixação e amarração. • Kit inclui base LinQ. • 30 cm (15") de área livre sob o rack para outras cargas. • Não compatível com 715006816. • Commander e Commander MAX: Não compatível com o estojo de arma LinQ (715009240). 		
Extensão de Caçamba Integrado	Commander, Commander MAX	715006810	
	<ul style="list-style-type: none"> • Design integrado que permite que a extensão se dobre para dentro da porta da caçamba quando não estiver em uso. • Construído em aço para maior resistência. • Não compatível com CE. 		
Capa Tonneau	Commander, Commander MAX	715006816	
	<ul style="list-style-type: none"> • Dimensionado para cobrir toda a carga da caçamba. • Previne que espirros de água e lama entrem na caçamba. • Enrola-se para frente para fácil armazenagem. • Facilmente retirável para fácil acesso. • Não compatível com acessórios que excedam a altura da caçamba. 		
Cobertura de Caçamba All-Terrain	Maverick Trail, Maverick Sport (except X mr), Maverick Sport MAX	715003701	
	<ul style="list-style-type: none"> • Transforma a caçamba em um bagageiro totalmente fechado e resistente a intempéries. • Abertura assistida por mola a gás. • Local de montagem integrado na da tampa do porta-malas para Luz de Cortesia (715002455) (vendido separadamente). • A construção rotomoldada fornece rigidez excepcional. • Os acessórios LinQ podem ser instalados sobre ou dentro da tampa do porta-malas. • Kit de Instalação Base LinQ necessário para instalação na tampa. 		
Porta Traseira Fixa	Maverick Trail, Maverick Sport, Maverick Sport MAX	715004357	
	<ul style="list-style-type: none"> • Construção rígida rotomoldada. • Fecha perfeitamente a abertura de carga traseira e ajuda a manter a carga firmemente no lugar. • Combina com o estilo do veículo. 		

ARMAZENAMENTO

Bolsa Semi-Rígida	Commander, Commander MAX, Maverick Trail, Maverick Sport, Maverick Sport MAX	715003759	
	<ul style="list-style-type: none"> • Bolsa semi-rígida com 45 L (11,8 Gal) de capacidade projetada para a traseira do veículo e aumentar a capacidade de carga. • Bolsa de 3 compartimentos. • Transporte seus pertences em uma bolsa à prova d'água. 		


Alguns produtos podem estar indisponíveis em seu país.

Bolsa de Armazenamento de 10 L (2.6 Gal)	Commander, Commander MAX, Maverick Trail, Maverick Sport, Maverick Sport MAX	269502121	
---	--	------------------	--



- Bolsa seca para proteger totalmente a sua carga contra as intempéries.

Bolsas de Armazenamento Superiores	Commander, Commander MAX, Maverick Trail, Maverick Sport, Maverick Sport MAX	715005018	
---	--	------------------	--



- Bolsas resistentes às intempéries, mantenha seu equipamento de maneira segura enquanto dirige.
- Inclui 2 bolsas macias suspensas montadas em uma estrutura tubular que fica entre a gaiola e o teto.
- Capacidade máxima de 9 L (2, 4 Gal).
- Teto Bimini com viseira ou teto esportivo necessário para instalação.
- Não compatível com Sistema de Áudio Completo Wet Sounds.

Bolsa de Armazenamento de Ombro	Commander, Commander MAX, Maverick Trail, Maverick Sport, Maverick Sport MAX	715005019	
--	--	------------------	--



- Bolsa semi-rígida resistente às intempéries, mantém seu equipamento de maneira segura enquanto dirige.
- A bolsa prende-se no espaço não utilizado entre os assentos para aumentar a capacidade de carga do seu veículo.
- Capacidade de 10,5L (2,8 Gal).

Bolsa de Armazenamento Central Removível	Commander MAX, Maverick Sport MAX	715004794	
---	-----------------------------------	------------------	--



- Bolsa resistente às intempéries, mantém seu equipamento de maneira segura enquanto dirige.
- Os passageiros dianteiros e traseiros podem acessar o conteúdo da mala.
- Projetado como um bolso com capacidade para 5,2 L (1,3 Gal), também equipado com compartimentos de rede internos e bolsos laterais.
- Pode ser removido em segundos e inclui alça para transporte.
- Perfeito para trazer seu equipamento para dentro e para fora do veículo.

Bolsa de armazenamento do assento de passageiros	Commander, Commander MAX, Maverick Trail, Maverick Sport, Maverick Sport MAX	715008080	
---	--	------------------	--










- Esta bolsa resistente ao tempo mantém seu equipamento seguro e protegido enquanto você roda.
- A bolsa é colocada no banco do passageiro para aumentar a capacidade de carga do veículo.
- Esta bolsa possui capacidade de armazenamento de 55 L (14,5 Gal) e é dividida em dois compartimentos.
- O compartimento superior é isolado para manter suas bebidas frias e inclui dois porta-copos.
- Bolso interno adicional para armazenamento adicional, como um telefone celular.
- O compartimento inferior é acessível de ambos os lados e serve como um bolso grande para armazenar diversos itens.
- O bolso destacável na frente da bolsa pode ser usado como um saco de lixo.

Bolsa Térmica Maleável	Commander, Commander MAX, Maverick Trail, Maverick Sport, Maverick Sport MAX	715003728	
-------------------------------	--	------------------	--








- Bolsa térmica feita de lona durável.
- Alça de ombro removível e alças de transporte.
- Isolamento em espuma e revestimento interior resistente à água.
- Capacidade de 4,5 L (2,2 Gal).






RACKS E SUPORTES

Rack de Teto Adventure	Commander, Commander MAX, Maverick Sport MAX	715004095	
	<ul style="list-style-type: none"> Solução ideal de bagageiro para levar tudo que você precisar para viver sua experiência off road de forma plena. Feito de tubos de aço duráveis de 3,8 cm (1,5 ") e 3,2 cm (1,25") de diâmetro. Suporta até 34 kg (75 lb). As placas de suporte LinQ permitem a instalação de acessórios LinQ com base de 16". 	<ul style="list-style-type: none"> Pontos de montagem dianteiros integrados para a instalação da barra dupla de luz LED de 99 cm (39 "). Possui pontos de ancoragem para fixação de estepe. Amarras de Estepe vendidos separadamente. Acrescente a rede para Compartimento de Carga para prender e manter sua carga firme no rack. Pode ser instalado com ou sem o Teto Esportivo. Commander: Compatível com Rack Traseiro Adventure (715006809). 	
Rack Adventure Traseiro	Commander, Commander MAX	715006809	
	<ul style="list-style-type: none"> Made of heavy-duty steel. Increases the cargo versatility of the vehicle. Allows a Commander 2-up to fit a MAX Sport Roof or Bimini Roof on top to protect the cargo area. 	<ul style="list-style-type: none"> Allows a Commander 2-up to fit MAX Adventure Roof Rack to increase cargo capacity. Not compatible with other bed installed accessories. 	
Fechamento de Rack Adventure	Commander Commander MAX	715006818 715008246	
	<ul style="list-style-type: none"> Funciona com o Rack Adventure Traseiro. Janelas traseiras com zíper e função de enrolar. Cobre todos os acessórios montados dentro do Rack Adventure Traseiro. Compatível somente com Teto Esportivo. 	<ul style="list-style-type: none"> Compatível com o Kit Track e Pré-filtro somente na configuração Pickup. O Kit Track e Pré-filtro não são compatíveis com a configuração SUV. Não compatível com kits de snorkel ou modelos X mr. 	
Trilhos para Caçamba	Commander, Commander MAX	715006824	
	<ul style="list-style-type: none"> Acrescente área de amarração integrada à sua caçamba. Adicione mais proteção à sua caçamba. Revestimento anti-corrosão interno e externo com pintura eletrostática. 	<ul style="list-style-type: none"> Fabricado com tubo de aço reforçado de 2.5 cm (1"). Adiciona altura à parede lateral da caçamba e serve como ponto de amarração. Vendido em pares. 	
Rack de Proteção Deluxe	Commander, Commander MAX (except X mr models)	715006823	
	<ul style="list-style-type: none"> Protege a cabine de cargas da caçamba. Compatível com trilhos para caçamba. Não compatível com o Kit Snorkel (715003705). 		
Rack Pivotante LinQ	Maverick Trail, Maverick Sport, Maverick Sport MAX	715010787	
	<ul style="list-style-type: none"> O rack permite acessórios extras montados no LinQ ou a adição de extensões de rack ATV LinQ. Inclui cinta de fixação personalizada para rápida instalação ou remoção do estepe (estepe não incluído) Ação pivotante do cilindro a gás, com travamento na posição elevada. Não é compatível com Trilho para Equipamentos (715003703), suporte para estepe Lonestar Racing e DragonFire, Number Plate Lonestar Racing, barras de intrusão traseiras e rack de carga LinQ. Compatível com a Cobertura de Caçamba All-Terrain. 		
Extensão de Rack LinQ	Maverick Trail, Maverick Sport, Maverick Sport MAX	715003771	
	<ul style="list-style-type: none"> Fabricada em alumínio fundido forte e resistente. Mantém a carga segura. Fácil instalação sem ferramentas graças ao sistema LinQ. 		

Alguns produtos podem estar indisponíveis em seu país.

Rack de Carga LinQ	Maverick Trail, Maverick Sport, Maverick Sport MAX	715003702	
	<ul style="list-style-type: none"> Feito em alumínio de alta durabilidade e tubos de alumínio reforçado. Permite a instalação de bagageiros LinQ na parte superior e a adição de outros acessórios LinQ na caçamba. Fácil instalação sem ferramentas graças ao Sistema LinQ. 		
Suporte para Estepe	Maverick Trail, Maverick Sport, Maverick Sport MAX	715004471	
	<ul style="list-style-type: none"> Mantém o estepe no lugar. Projetado para remoção rápida. Pode sustentar pneus de até 30" de diâmetro (estepe não incluso). Montado no para-choque traseiro não encobre a área de carga. Feito em tubo de aço de 3,8 cm (1,5") reforçado. Revestimento anti-corrosão interno e externo com pintura eletrostática. Requer o Para-choque Traseiro Trail (715007109) ou Para-choque Traseiro Rancher (715004304). 		
Rede para Carga	Commander, Commander MAX, Maverick Sport MAX	715001371	
	<ul style="list-style-type: none"> Rede sólida projetada para proteger e garantir um confinamento compacto da sua carga no Rack de Teto Adventure. 		
Trilho para Equipamentos	Maverick Trail, Maverick Sport, Maverick Sport MAX	715003703	
	<ul style="list-style-type: none"> Trilho para equipamentos com design robusto com braçadeiras C para fixar na gaiola. Oferece pontos de montagem para estojo de armas ou para suporte universal de motosserra Kolpin. Não compatível com o estojo para armas Impact 6.0 da Kolping (715001419). 		
Suporte Universal para Motosserra Kolpin	Maverick Trail, Maverick Sport, Maverick Sport MAX	715001423	
	<ul style="list-style-type: none"> Fabricado especialmente para transportar sua motosserra de modo seguro no seu veículo side-by-side. Robusto e com acabamento de pintura em pó preto, projetado para fixar qualquer motosserra de até 51 cm (20"). Coxins de borracha fornecem suporte e ajuste firme. Design articulado para remoção rápida. Prende a serra na vertical ou ângulo de 45° em qualquer direção. Requer Trilho para Equipamentos (715003703). Capa de proteção inclusa. 		

Alguns produtos podem estar indisponíveis em seu país.

Amarras de Catraca para Estepe	Commander, Commander MAX, Maverick Trail, Maverick Sport, Maverick Sport MAX	280000955	
	<ul style="list-style-type: none"> • Cinta de amarração de catraca de 3 vias com extremidades em laço. • Projetado para prender com segurança os esteques em acessórios equipados com pontos de ancoragem para fixação. 	<ul style="list-style-type: none"> • Ajustável para acomodar os tamanhos mais comuns de pneus UTV. • Catraca e anel de junção em aço galvanizado durável. • Necessário para fixação do pneu sobressalente no rack de teto Adventure e no rack pivotante LinQ. 	
Cinta de Catraca de Alta Resistência	Commander, Commander MAX, Maverick Trail, Maverick Sport, Maverick Sport MAX	715008308	
	<ul style="list-style-type: none"> • Capacidade de segurança da carga de 454kg (1.000 lb). • Cintas de 1,8 m x 38 mm (1,5 "x 6 ") com marcas BRP. • Catraca Deluxe com cabo de borracha. • Ganchos revestidos. 	<ul style="list-style-type: none"> • Cinta de 300 mm (12") incluída. • Pacote com 2 unidades. 	
Cinta de Catraca Retrátil Bolt-On†	Commander, Commander MAX, Maverick Trail, Maverick Sport, Maverick Sport MAX	295101072	
	<ul style="list-style-type: none"> • Perfeito para transportar seu veículo ou fixar cargas. • Fácil montagem: parafusa-se em qualquer superfície plana (plataforma de caminhão ou estrutura). • Cinta de 2,5 cm x 1, 8 m (1" x 6') com costura reforçada que proporciona uma força de tração de 226 kg (500 lb) e força de ruptura de 680 kg (1500 lb). 	<ul style="list-style-type: none"> • Um prático botão afrouxa e recolhe a cinta, enquanto a catraca aperta na medida exata para prender seu veículo ou carga no lugar. • Catraca com manopla de borracha para melhor aderência e o gancho com cobertura de vinil para proteger todas as superfícies a qual se prende. • Pacote com 2 unidades. 	
Cinta de Catraca Comum	Commander, Commander MAX, Maverick Trail, Maverick Sport, Maverick Sport MAX	 715008309 • Preto/ Cinza	
	<ul style="list-style-type: none"> • Capacidade para 181 kg (400 lb) com segurança. • Cinta com 2,5 cm x 3 m (1" x 10") com logotipos Sea-Doo, Ski-Doo e Can-Am. • Catraca de luxo com punho de borracha. 	<ul style="list-style-type: none"> • Ganchos em "S" revestido. • Pacote com 2 unidades. 	

Alguns produtos podem estar indisponíveis em seu país.

LUZES

LUZES CAN-AM

1 ESCOLHA SEU PONTO DE MONTAGEM	2 ESCOLHA SUAS LUZES						
	Barra dupla de LED 10" 715002933	Barra dupla de LED 15" 715002934	Barra dupla de LED 39" 715004007	Luzes LED redondas 4" (vendido em pares) 715002935	Spot ou Holofote LED 3.5" (vendido em pares) 715009774 /715009775	Barra de Luzes LED SMART 102 cm (40") LED Light Bar 715008747	Barra de Luzes LED SMART 25 cm (10") 715008745
Para-choque Dianteiro XT e X mr 715007631, 715007428 (Padrão nos modelos XT, XT-P e X mr)	715003670 (Cabo de Energia)	715003670 (Cabo de Energia)	Não compatível	715003670 (Cabo de Energia)	Não compatível	Não compatível	715009886 (Chicote elétrico)
Para-choque S3 [†] 715005121 e Para-choque Trail 715003680, 715003681		Não compatível					
Para-choque Dianteiro Commander	Não compatível	715003670 (Cabo de Energia)					Não compatível
Teto Sport e Teto Bimini	715003670 (Cabo de Energia)+ 715003669 (Interruptor de Teto)	715003669 (Interruptor de Teto)	715005822 (Kit Montagem) *Interruptor de Teto opcional 715003669	715003669 (Interruptor de Teto)		715011297 (Kit de Montagem de Barra de Luzes Led) + 715003669 (Interruptor de Teto) + 715009930 (Chicote elétrico)	715011297 (Kit de Montagem de Barra de Luzes Led) + 715003669 (Interruptor de Teto) + 715009886 (Chicote elétrico)
Teto da Gaiola	Não compatível	Não compatível	715005822 (Kit Montagem)	Não compatível	Não compatível	Não compatível	Não compatível
Teto Sport parte traseira			Não compatível		715004910 (Cabo de Energia) + 715003669 (Interruptor de Teto)		

LUZES BAJA DESIGNS[†]

1 ESCOLHA SEU PONTO DE MONTAGEM	2 ESCOLHA SUAS LUZES			
	Barra de Luzes LED 25 cm (10") 715006819	Luzes LED XL Sport (vendido em pares) 710006821	Luzes LED Squadron Sport (vendido em pares) 710006820	Luzes XL80 LED (vendido em pares) 710005041
Para-choque Dianteiro XT e X mr 715007631, 715007428 (Padrão nos modelos XT, XT-P e X mr)	710006819 (Somente X mr) + 715007049 (Cabo de Energia)	715008865 (Cabo de Energia)	715008865 (Cabo de Energia)	715007049 (Cabo de Energia)
Para-choque S3 [†] 715005121 e Para-choque Trail 715003680, 715003681	Não compatível			
Para-choque Dianteiro Commander	715007049 (Cabo de Energia)			
Teto Sport e Teto Bimini	715007049 (Cabo de Energia) *Interruptor de Teto opcional 715003669	715008865 (Cabo de Energia) *Interruptor de Teto opcional 715003669	715008865 (Cabo de Energia) *Interruptor de Teto opcional 715003669	715007049 (Cabo de Energia) *Interruptor de Teto opcional 715003669
Teto da Gaiola	Não compatível	Não compatível	Não compatível	Não compatível
Teto Sport parte traseira				
3 PEDIDO	SOLICITE TODOS OS CÓDIGOS DE PEÇAS ATRAVÉS DAS CÉLULAS DE INTERSECÇÃO **OBS: Ao instalar mais de um kit de luzes, você precisará de cabos de energia para luzes adicionais ou kit montagem para cada kit adicional.			

*Todas as luzes são destinadas somente ao uso off-road.

NOVO Barra de Luzes LED SMART 25 cm (10")Commander, Commander MAX,
Maverick Trail, Maverick Sport,
Maverick Sport MAX**715008745**

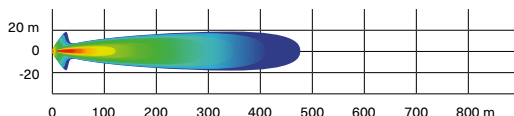
- A combinação perfeita de LEDs brancos potentes ou amarelos seletivos.
- Os LEDs amarelos seletivos são ideais para dirigir em condições de baixa visibilidade.
- A luz é composta por 16 LEDs brancos e 8 LEDs amarelos.
- Spot and Flood combo beam.
- Feixe combinado Spot e Flood.
- O design da lente lateral proporciona iluminação grande angular altamente eficaz.
- Os LEDs brancos produzem 8.100 lúmens brutos e os amarelos seletivos, 2.640 lúmens brutos, proporcionando um desempenho de iluminação impressionante.

- A lente é feita de policarbonato com revestimento rígido. IP67 e IP69k, submersível e lavável em lavadora de alta pressão.
- Opções de interruptor: Desligado, Baixo e Alto. Mudança de cor ao girar o interruptor rapidamente.
- É necessário o chicote elétrico (715009886) para a instalação. Vendido separadamente.
- Consulte a tabela para obter o local e requisitos de instalação.

NOVO Barra de Luzes LED SMART 102 cm (40")Commander, Commander MAX,
Maverick Trail, Maverick Sport,
Maverick Sport MAX**715008747**

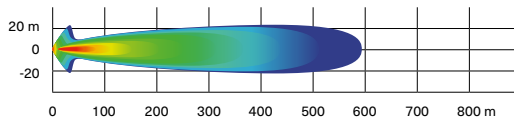
- A combinação perfeita de LEDs brancos potentes ou amarelos seletivos.
- Os LEDs amarelos seletivos são ideais para dirigir em condições de baixa visibilidade.
- A luz é composta por 64 LEDs brancos e 32 LEDs amarelos.
- Feixe combinado Spot e Flood.
- O design da lente lateral proporciona iluminação grande angular altamente eficaz.
- Os LEDs brancos produzem 32.000 lúmens brutos e os amarelos seletivos, 10.560 lúmens brutos, proporcionando um desempenho de iluminação impressionante.

- A lente é feita de policarbonato com revestimento rígido. IP67 e IP69k, submersível e lavável em lavadora de alta pressão.
- Opções de interruptor: Desligado, Baixo e Alto. Mudança de cor ao girar o interruptor rapidamente.
- É necessário o chicote elétrico (715009930) para a instalação. Vendido separadamente.
- Consulte a tabela para obter o local e requisitos de instalação.

Barra Dupla de Luzes LED de 25 cm (10") - 60 WCommander, Commander MAX,
Maverick Trail, Maverick Sport,
Maverick Sport MAX**715002933****5,400
lumens**

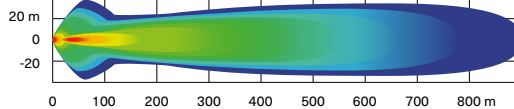
- Equipada com 12 LEDs Cree de 5W.
- 5.400 lumens.
- Pequeno porte mas alta potência.
- Robusto e impermeável.
- Pode ser instalado em para-choques XT e XT-P.

- Requer cabo de energia para instalação.
- Ilumina mais de 460 m (1500 ft) na frente do veículo e cerca de 65 m (20 ft) de largura para cada lado.
- Em conformidade com a CE.
- Consulte a tabela para obter o local e requisitos de instalação.

Barra Dupla de Luzes LED de 38 cm (15") - 90 WCommander, Commander MAX,
Maverick Trail, Maverick Sport,
Maverick Sport Max**715002934****8,400
lumens**

- Equipado com 18 LEDs Cree 5W.
- 8.400 lumens.
- Complementa os Racks de Luzes a a maioria dos para-choques.
- Robusto e impermeável.

- Ilumina mais de 580 m (1900 ft) na frente do veículo e cerca de 30 m (65 ft) de largura para cada lado.
- Em conformidade com a CE.
- Consulte a tabela para localização e requisitos de instalação.

Barra Dupla de Luzes LED de 99 cm (39") - 270 WCommander, Commander MAX,
Maverick Trail, Maverick Sport,
Maverick Sport Max**715004007****24,300
lumens**

- Equipada com 54 LEDs Cree de 5W.
- 24,300 lumens
- Ilumina mais de 900 m (2900 ft) na frente do veículo e cerca de 35 m (115 ft) de largura para cada lado.

- Compatível com o Rack de Teto Adventure.
- Consulte a tabela para localização e requisitos de instalação.

Alguns produtos podem estar indisponíveis em seu país.

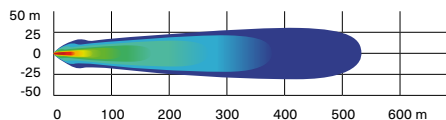
Barra de Luzes Baja Designs† ONX6 de LED de 25 cm (10")

Commander, Commander MAX, Maverick Trail, Maverick Sport, Maverick Sport Max

710006819



12,460 lumens



- Barra de luzes de 108 watts produz 12.460 lumens.
- Equipada com 6 LEDs Cree XM-L2.
- Padrão de luz para pilotagem/combo para mescla suave de luz tanto para campo próximo como para distância.

- Configurações de dupla intensidade (alto/baixo).
- Requer cabo de alimentação Baja Designs.
- Consulte a tabela para obter o local e requisitos de instalação.

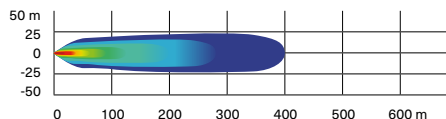
Luzes de LED Baja Designs† XL80

Commander, Commander MAX, Maverick Trail, Maverick Sport, Maverick Sport Max

710005041



9,500 lumens



- 80 watts por farolete produzindo 9.500 lumens.
- Equipadas com 4 LEDs Cree XHP50 por farolete.
- Configurações de dupla intensidade (alto/baixo).
- Padrão de luz para pilotagem/combo para mescla suave de luz tanto para campo próximo como para distância.

- Requer cabo de alimentação leve Baja Designs.
- Vendido em pares.
- Dimensões: 11,4 cm x 11,4 cm (4,5" x 4,5").
- Consulte a tabela para obter o local e requisitos de instalação.


Luzes Esportivas de LED Baja Designs† Squadron

Commander, Commander MAX, Maverick Trail, Maverick Sport, Maverick Sport Max

710006820



3,150 lumens



- Barra de luzes de 26 watts produz 3.150 lumens.
- Equipada com 4 LEDs Cree XP-G2.
- Amplo padrão de luz para curva projetado especificamente para curvas, condições de poeira e/ou neblina.

- Requer cabo de alimentação Baja Designs.
- Vendido em pares.
- Dimensões: 7,6 cm x 7,6 cm (3" x 3").
- Consulte a tabela para obter o local e requisitos de instalação.

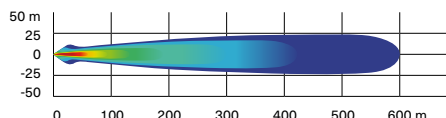
Luzes Esportivas de LED Baja Designs† XL

Commander, Commander MAX, Maverick Trail, Maverick Sport, Maverick Sport Max

710006821



3,150 lumens



- Barra de luzes de 26 watts produz 3.150 lumens.
- Equipada com 4 LEDs Cree XP-G2.
- Spot de alta velocidade apresenta um feixe de luz mais longo e estreito para iluminação com foco mais baixo.

- Requer cabo de alimentação leve Baja Designs.
- Vendido em pares.
- Dimensões: 11,4 cm x 11,4 cm (5" x 4,5").
- Consulte a tabela para obter o local e requisitos de instalação.

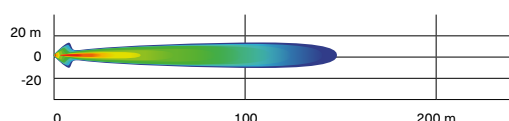
Luzes LED Redondas de 10 cm (2 x 25 W)

Commander, Commander MAX, Maverick Trail, Maverick Sport, Maverick Sport Max

715002935



1,800 lumens



- Faroletes de Led de 25W.
- 1.800 lumens.
- Robusto e impermeável.
- Inclui fiação básica e interruptor.

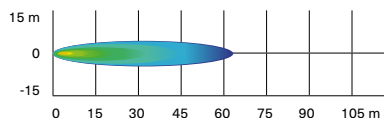
- Requer cabo de energia.
- Vendido em pares.
- Não está em conformidade com a CE.
- Consulte a tabela para localização e requisitos de instalação

Alguns produtos podem estar indisponíveis em seu país.

Luzes LED de 9 cm (3,5 ") (2 x 14W)

Commander, Commander MAX,
Maverick Trail, Maverick Sport,
Maverick Sport Max

715009775



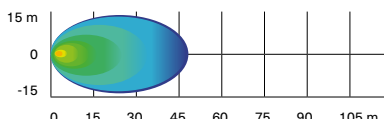
- Luzes LED de 14 W produzindo 1.260 lumens cada.
- Lentes Spot para um foco de luz mais estreito e comprido, ideal para pilotagem em alta velocidade.
- Equipado com 6 LEDs de alta potência em um gabinete de alumínio fundido.

- Possui 2 pontos de conexão - se um ponto de conexão falhar devido a uma colisão, gire para o próximo ponto e monte novamente a luz.
- Vendido em pares.
- Em conformidade com a CE.
- Consulte a tabela para localização e requisitos de instalação.

Holofotes de LED de 9 cm (3,5 ") (2 x 14W)

Commander, Commander MAX,
Maverick Trail, Maverick Sport,
Maverick Sport Max

715009774



- Luzes LED de 14 W produzindo 1.260 lumens cada.
- Lente de holofote para uma ampla dispersão de feixe de luz, ideal para aplicações de trabalho como condições de curvas, poeira ou neblina.
- Equipado com 6 LEDs de alta potência em um gabinete de alumínio fundido.

- Possui 2 pontos de conexão - se um ponto de conexão falhar devido a uma colisão, gire para o próximo ponto e monte novamente a luz.
- Vendido em pares.
- Em conformidade com a CE.
- Consulte a tabela para localização e requisitos de instalação.

Conjunto de Faróis LED

Commander, Commander MAX,
Maverick Trail, Maverick Sport,
Maverick Sport MAX

715003667



- Os faróis deste kit de atualização consomem no máximo 40 W (2 x 20 W) de potência, enquanto fornecem saída de luz mais brilhante.
- Menor consumo de energia e maior durabilidade em comparação à lâmpadas halógenas.

Luzes de Assinatura em LED

Commander, Commander MAX

715006896



- Acrescente estilo com um visual ainda mais agressivo.

Luzes de Assinatura Can-Am em LED

Maverick Trail, Maverick Sport,
Maverick Sport MAX

715003673



- Acrescente estilo com um visual ainda mais agressivo.
- Proporciona iluminação forte e eficiente em LED.
- Não utilize iluminação adicional ao pilotar.

NOVO Luz de Cortesia

Commander, Commander MAX,
Maverick Trail, Maverick Sport,
Maverick Sport MAX

715009228



- Oferece ótima visibilidade na cabine e integra-se perfeitamente ao veículo.
- 160 lúmens de luz branca suave garantem uma visibilidade clara do entorno.
- Botão liga/desliga integrado na luz.
- Fiação incluída.
- Pode ser instalado em teto de gaiola, teto esportivo ou tampa de porta-malas todo-terreno.

Alguns produtos podem estar indisponíveis em seu país.

NOVO Chicote de Barra de Luz LED SMART de 102 cm (40")*(Não ilustrado)*Commander, Commander MAX,
Maverick Trail, Maverick Sport,
Maverick Sport MAX**715011297**

- Necessário para instalar a barra de luz LED SMART de 102 cm (40") (715008747).

Cabo de Energia de Luzes*(Não ilustrado)*Commander, Commander MAX,
Maverick Trail, Maverick Sport,
Maverick Sport MAX**715003670**

- Cabo de alimentação para instalação de kits de iluminação Can-Am compatíveis em para-choques dianteiros ou teto.

Kit de Montagem de Barra de Luzes LED 99 cm (39")*(Não ilustrado)*Commander, Commander MAX,
Maverick Trail, Maverick Sport,
Maverick Sport MAX**715005822**

- Necessário para a instalação da Barra de Dupla Luz LED de 99cm (39").
- Inclui fiação e suporte.
- Suporte para Barra de Luzes necessária para a instalação.

NOVO Chicote de fiação de luzesCommander, Commander MAX,
Maverick Trail, Maverick Sport,
Maverick Sport MAX**715009886**

- Cabo de alimentação para instalação da barra de luz LED SMART 25 cm (10") (715008745).

**Cabo de Energia do Teto***(Não ilustrado)*Commander, Commander MAX,
Maverick Trail, Maverick Sport,
Maverick Sport MAX**715003094**

- Fornece a energia da bateria.
- Necessário para instalação de alguns acessórios elétricos.

Cabo de Energia das Luzes Traseiras*(Não ilustrado)*Commander, Commander MAX,
Maverick Trail, Maverick Sport,
Maverick Sport MAX**715004910**

- Cabo de alimentação que permite a instalação de luzes traseiras de carga em seu veículo.
- Use em conjunto com os holofotes de LED de 9 cm (3.5") (2 x 14 W) (vendidos separadamente).
- Esta configuração iluminará sua área de carga traseira e arredores.
- Requer Teto Sport e Interruptor de Teto (715003669).

Cabo de Energia Baja Designs*(Não ilustrado)*Commander, Commander MAX,
Maverick Trail, Maverick Sport,
Maverick Sport MAX**715008865**

- Necessário para instalação de luzes LED da Baja Designs no teto ou no para-choque.
- Para luzes LED Baja Designs XL Sporte luzes LED Baja Designs Squadron Sport.

Cabo de Energia Baja Designs*(Não ilustrado)*Commander, Commander MAX, Maverick
Trail, Maverick Sport, Maverick Sport MAX**715007049**

- Necessário para instalação de luzes LED da Baja Designs no teto ou no para-choque.
- Para Barra de Luzes LED Baja Designs OnX6 de 25 cm (10") ou luzes LED Baja Designs XL80.

SISTEMAS DE ÁUDIO E COMUNICAÇÃO

AUDIO

Teto com Áudio Can-Am	Commander, Maverick Trail, Maverick Sport	715006309	
 <ul style="list-style-type: none"> Teto completo com sistema JL Audio premium para Commander. Componentes e construção selados e à prova d'água. Fácil de instalar: um conector conecta o teto ao sistema elétrico do veículo. Componentes à prova de intempéries: Quatro alto-falantes coaxiais de 7,7", amplificador de 280 watts e unidade de fonte Mediamaster®. Sintonizador AM/FM. Ajustado por especialistas para som excepcional em movimento no seu Commander. 	<ul style="list-style-type: none"> Os alto-falantes incluem iluminação de cone de LED RGB ajustável, controlada por meio de um aplicativo em seu smartphone. Unidade de fonte Mediamaster® equipada com tela LCD colorida de 3", com modos de iluminação dia/noite. Projetada para não drenar a bateria. Compatível com Barra de Luz LED Dupla Empilhada de 39 pol. (99 cm) (270 W) (715004007). Não compatível com Rack de Teto Adventure e Comando de Interruptores de Teto. 		
Teto com Áudio Max Can-Am	Commander MAX, Maverick Sport MAX	715006842	
 <ul style="list-style-type: none"> Teto completo com sistema JL Audio premium para Commander MAX. Componentes e construção totalmente selados e à prova d'água. Fácil de instalar: um conector conecta o teto ao sistema elétrico do veículo. Componentes à prova de intempéries: Seis alto-falantes coaxiais de 7,7", amplificador de 280 watts e unidade de fonte Mediamaster®. Ajustado por especialistas para som excepcional em movimento no seu Commander MAX. 	<ul style="list-style-type: none"> Sintonizador AM/FM. Os alto-falantes incluem iluminação de cone de LED RGB ajustável, controlada por meio de um aplicativo em seu smartphone. Unidade de fonte Mediamaster® equipada com tela LCD colorida de 3", com modos de iluminação dia/noite. Projetada para não drenar a bateria. Compatível com Barra de Luz LED Dupla Empilhada de 39 pol. (99 cm) (270 W) (715004007). Não compatível com Rack de Teto Adventure. 		
Teto Basculante com Áudio Can-Am	Commander, Commander MAX, Maverick Trail, Maverick Sport, Maverick Sport MAX	715007228	
 <ul style="list-style-type: none"> Combina com o Teto com Áudio Can-Am JL (715006309 ou 715006842) para opção basculante. Não compatível com o Rack de Teto. 			
Sistema de Áudio Completo da Wet Sounds†	Commander, Commander MAX, Maverick Trail, Maverick Sport, Maverick Sport MAX	715003672	
 <ul style="list-style-type: none"> Projetado para excelente qualidade de som. Amplicador integrado de 200 W com D-Bass Tech para melhor respostas das graves mais baixos. Conectividade Bluetooth integrada com controle de fonte de origem. Entrada auxiliar permite o uso com dispositivos sem Bluetooth. 		<ul style="list-style-type: none"> Desligamento após 10 minutos de inatividade para economizar energia da bateria. Projetado para ser resistente em conformidade com a Can-Am nas mais exigentes condições de percursos. Inclui alto-falantes estéreos dianteiros de 11,4 cm (4,4") e traseiros de 16,5 cm (6,5") montados na gaiola e painel de console retroiluminado. 	
Barra de Som Wetsound Stealth XT 6 Edição Can-Am	Commander, Commander MAX, Maverick Trail, Maverick Sport, Maverick Sport MAX	715008282	
 <ul style="list-style-type: none"> Conectividade Bluetooth integrada com controle de fonte. Modo de transmissão integrado. Painel de controle retroiluminado com luzes de cabine LED RGB integradas. Cúpula LED integrada. Controle remoto sem fio RF com classificação IP67. Entrada/Saída Auxiliar 3,5. Amplificador classe D integrado de 300 W. 		<ul style="list-style-type: none"> 4 drivers full range de 3" com classificação marítima. 2 tweeters de 1" com classificação marítima. Tensão de operação: 12 V. Classificação IP: IP67. Comprimento: 21,31" Largura: 4,04" Altura: 3,85" Kit de montagem da barra de som necessário para a instalação. 	
Kit de Montagem para Barra de Som (Não ilustrado)	Commander, Commander MAX, Maverick Trail, Maverick Sport, Maverick Sport MAX	715004745	<ul style="list-style-type: none"> Requer kit de montagem necessário para a barra de som Wet Sounds Stealth 6 Ultra HD Edição Can-Am (715008282).

Alguns produtos podem estar indisponíveis em seu país.

Subwoofer Can-Am

Commander, Commander MAX,
Maverick Trail, Maverick Sport,
Maverick Sport MAX

715006359



- Potente Subwoofer Wet Sounds 8" que cabe no porta-luvas.
- Conexões simples "plug-and-play" ao sistema de áudio Wet Sounds.
- Construção robusta, feita para enfrentar condições severas e selada contra umidade e poeira.
- Amplificador 350 W e fiação inclusos.

Suporte para Equipamentos Eletrônicos

Commander, Commander MAX,
Maverick Trail, Maverick Sport,
Maverick Sport MAX

715005212



- Uma excelente plataforma para sistema de entretenimento.
- Construção robusta em polipropileno injetado permite um ajuste perfeito e fácil instalação.
- Unidade ajustável aceita com segurança a maioria dos tablets e celulares medindo de 13 cm (5,1") a 25,4 cm (10") (com capa protetora).
- Permite a instalação de GPS Garmin Montana 680T.
- Complementa perfeitamente os sistemas de áudio Wet Sounds ou o Rugged Radios Intercom System para reproduzir música com seu dispositivo.
- Armazenamento integrado (9,5 L - 2.5 gal de capacidade) com acesso à tomada de 12V no painel para carregar dispositivos.
- Não é compatível com o sistema de degelo, aquecimento e ventilação (715003678).

ACESSÓRIOS ELÉTRICOS E ELETRÔNICOS

ELÉTRICOS

Sistema de Degelo, Aquecimento e Ventilação

Commander, Commander MAX,
Maverick Trail, Maverick Sport,
Maverick Sport MAX

715003678



- Melhor sistema integrado do mercado com 3 velocidades de ventilação e temperatura ajustável no painel.
- Ventilação direcional ajustável.
- 5 saídas estrategicamente posicionadas para melhor degelo do pára-brisa e conforto do passageiro.
- Núcleo de aquecedor e ventilador em estilo automotivo para melhor desempenho de aquecimento.
- Veículos equipados com Smart-Lok™ requerem kit adaptador (715007241).
- Não compatível com o para-brisa ProVent.

Capa Aquecida da Barra de Apoio

Commander, Commander MAX,
Maverick Trail, Maverick Sport,
Maverick Sport MAX

715004500




- Resistente, esta capa aquecida manterá as mãos do passageiro aquecidas e seguras durante longos passeios em baixas temperaturas.
- Fácil de instalar e remover.
- Kit inclui a capa da barra de apoio aquecida e interruptor no painel.
- Requer chicote elétrico para Acessórios de Aquecimento (710005757).
- Consome um máximo de 25W e 1.8A em 13.5V.

Assento Aquecido

Commander, Commander MAX,
Maverick Trail, Maverick Sport,
Maverick Sport MAX

715006112



- Aquecedor de assento de 25W oferece conforto de condução sem calafrios.
- As configurações de temperatura permitem que você controle o grau de aquecimento desejado.
- Kit inclui aquecedor de assento de fibra de carbono, folha de espuma e interruptor.
- Instala-se diretamente na almofada do assento original.
- Requer chicote elétrico para Acessórios de Aquecimento (710005757) para instalação no assento dianteiro.
- Requer chicote elétrico para Acessórios de Aquecimento (715006004) para instalação no assento traseiro.

Tomada para Viseira Aquecida

Commander, Commander MAX,
Maverick Trail, Maverick Sport,
Maverick Sport MAX

715001246



- Posicionada estrategicamente no veículo para máxima agilidade.
- Saída opcional para viseira, proporciona uma pilotagem sem embaçamento.
- Instalação fácil e rápida.
- Vendido individualmente.
- Viseira Aquecida não inclusa.

Alguns produtos podem estar indisponíveis em seu país.

Chicote Elétrico para Acessórios Aquecidos*(Não ilustrado)*Commander, Commander MAX,
Maverick Trail, Maverick Sport,
Maverick Sport MAX**710005757**

- Chicote elétrico necessário para ligar e operar assentos aquecidos dianteiros, volante e barra de apoio aquecidos.

Chicote Elétrico para Acessórios Aquecidos*(Não ilustrado)*

Commander MAX, Maverick Sport MAX

715006004

- Chicote elétrico necessário para ligar e operar assentos aquecidos traseiros.

Kit Adaptador para Aquecimento Smart-Lok*(Não ilustrado)*Commander, Commander MAX,
Maverick Trail, Maverick Sport,
Maverick Sport MAX**715007241**

- Kit adaptador para instalar sistema de aquecimento em veículos equipados com Smart-Lok™

ELETRÔNICOS**Suporte para Telefone Celular**Commander, Commander MAX, Maverick
Trail, Maverick Sport, Maverick Sport MAX**715008786**

- A tampa resistente à água permite o posicionamento perfeito do telefone celular.
- Apresenta tecnologia capacitiva e sensível da tela de toque.
- O sistema de mola na placa traseira se ajusta automaticamente para a espessura.
- Acomoda todos os telefones celulares dentro das dimensões 185 mm (7,2") x 85 mm (3,3") x 15 mm (0,6").
- Funciona com quase todos os fios do carregador.
- Não inclui celular ou fios de carregamento.
- Requer o suporte RAM GPS (715003325) aparafusado diretamente no painel para que o suporte do celular seja suportado. O suporte GPS de RAM (715003325) também pode ser instalado no suporte do dispositivo eletrônico (715005212).

Suporte RAM⁺ GPSCommander, Commander MAX,
Maverick Trail, Maverick Sport,
Maverick Sport MAX**715003325**

- Permite a integração do GPS no veículo.
- Orifício padrão AMPS para berço Garmin.

Comando de Interruptores de TetoCommander, Commander MAX,
Maverick Trail, Maverick Sport,
Maverick Sport MAX**715003669**

- O comando de interruptores de teto totalmente integrado fornece pontos de comutação adicionais para acessórios elétricos.
- Necessário para instalação de Luzes Can-Am no teto e para outros acessórios elétricos instalados na parte superior.
- Opcional para luzes Baja Designers.
- Requer Teto Esportivo ou Teto Bimini com viseira para instalação.

Suporte para Bateria de 30 AhCommander, Commander MAX,
Maverick Trail, Maverick Sport,
Maverick Sport MAX**715004431**

- Placa de fixação projetada como suporte da bateria de 30 AH (515176151).
- Bateria 30 Ah vendida separadamente.




Cabo de Bateria de Conexão RápidaCommander, Commander MAX,
Maverick Trail, Maverick Sport,
Maverick Sport MAX**715005408**

- Conecte e carregue baterias diferentes com rapidez e facilidade.
- Incluso no Carregador/Mantenedor de Bateria.
- Vendido separadamente.

Cabo de Conexão Rápida com Indicador de BateriaCommander, Commander MAX,
Maverick Trail, Maverick Sport,
Maverick Sport MAX**715006055**



- Conecte e carregue baterias diferentes com rapidez e facilidade.
- O indicador LED de 3 cores fornece indicação constante de funcionamento da bateria.
- Vendido separadamente.

Alguns produtos podem estar indisponíveis em seu país.

Chaves do Sistema de Segurança de Codificação Digital (D.E.S.S.)	Commander 2023 e anteriores, Maverick Trail 2023 e anteriores (com motor 700), Maverick Trail e Sport (com motor 1000/1000R)	715002458	
	<ul style="list-style-type: none"> • Proteção antirroubo de alta segurança para o seu veículo. • A tecnologia de chip criptografado restringe o acesso ao sistema de ignição eletrônica do seu veículo. • Um veículo/um código. • Um design de bola-e-soquete resistente a vibração choque que garante uma conexão confiável. 	<ul style="list-style-type: none"> • 3 Modos programáveis: <ul style="list-style-type: none"> - Modo de operação: limite de velocidade do veículo configurável entre 20 km/h (13 mph) e 100 km/h (60 mph), sem limitação do torque do motor (G1 HD7, HD8). Limita a velocidade do veículo a 40 km/h (25 mph), mas não limita o torque do motor (G1 HD9, HD10). - Modo normal: configurável, limita a velocidade do veículo a 70 km/h (44 mph) e pode apresentar redução de torque. - Modo de desempenho: sem restrições. 	
Chaves do Sistema de Segurança de Codificação Digital (D.E.S.S.)	Maverick Trail 2024 e posteriores (com motor 700)	715009300	
	<ul style="list-style-type: none"> • Proteção antirroubo de alta segurança para o seu veículo. • A tecnologia de chip criptografado restringe o acesso ao sistema de ignição eletrônica do seu veículo. • Um veículo/um código. • Um design de bola-e-soquete resistente a vibração choque que garante uma conexão confiável. 	<ul style="list-style-type: none"> • Vem com 3 modos programáveis, incluindo: <ul style="list-style-type: none"> - Modo de Trabalho: Configura a velocidade do veículo entre 30 km/h e velocidade máxima do veículo, sem limitação do torque do motor. - Modo normal: configurável, limita a velocidade do veículo a 70 km/h (44 mph) e pode apresentar redução de torque. - Modo de desempenho: sem restrições. 	
Chave Verde do Sistema de Segurança de Codificação Digital (DESS™)	Commander, Commander MAX (2024 & up)	710005232	
	<ul style="list-style-type: none"> • Proteção antirroubo de alta segurança para o seu veículo. • A tecnologia de chip criptografado restringe o acesso ao sistema de ignição eletrônica do seu veículo. • Um veículo/um código. • Design de esfera e soquete resistente a vibrações/choques que garante uma conexão confiável. 	<ul style="list-style-type: none"> • Vem com 3 modos programáveis, incluindo: <ul style="list-style-type: none"> - Modo de trabalho: limite de velocidade do veículo configurável entre 20 km/h (13 mph) e 100 km/h (60 mph) que não limita o torque do motor. - Modo normal: configurável, limita a velocidade do veículo a 70 km/h (44 mph) e pode apresentar redução de torque. - Modo de desempenho: sem restrições. 	

GUINCHOS E ENGATES

GUINCHOS CAN-AM HD

Guincho Can-Am HD 4500	Commander, Commander MAX, Maverick Trail, Maverick Sport, Maverick Sport MAX	715006416	
	<ul style="list-style-type: none"> • Trava manual ergonômica. • Engrenagens e buchas robustas em aço para torque e durabilidade. • Trava de retenção de carga 100% automático. • Solenóide selado para proteção contra qualquer clima. • Controle remoto com fio selado e interruptor no painel. • Em conformidade com a CE. 	<ul style="list-style-type: none"> • Capacidade de tração de 2.041 kg (4.500 lb.). • Cabo de aço com 13.1 m x 6.35 mm (43' x 15/64"). • Guia de cabos de rolo de 4 vias para serviço pesado. • O chicote elétrico do guincho (715003777) é necessário para a instalação. • O para-choque dianteiro do Commander X mr requer o chicote elétrico do guincho 715008218. 	
Guincho Can-Am HD 4500-S	Commander, Commander MAX, Maverick Trail, Maverick Sport, Maverick Sport MAX	715006417	
	<ul style="list-style-type: none"> • Trava manual ergonômica. • Engrenagens e buchas robustas em aço para torque e durabilidade. • Trava de retenção de carga 100% automático. • Solenóide selado para proteção contra qualquer clima. • Controle remoto com fio selado e interruptor no painel. 	<ul style="list-style-type: none"> • Capacidade de tração de 2.041 kg (4.500 lb.). • Cabo sintético com 15.2 m x 6.35 mm (50' x 1/4"). • Guia de cabo em alumínio à prova de corrosão. • O chicote elétrico do guincho (715003777) é necessário para a instalação. • O para-choque dianteiro do Commander X mr requer o chicote elétrico do guincho 715008218. 	

Alguns produtos podem estar indisponíveis em seu país.

ACESSÓRIOS PARA GUINCHOS

NOVO Batente de Cabo de Guincho

Todos os guinchos Can-Am HD

715009921



- Produzido em EPDM, uma borracha sintética altamente durável.
- O Batente de Cabo de Guincho não serve apenas para estética. Ele ajuda a prolongar a vida útil do guincho, do cabo, do gancho e da guia de cabo.
- Além disso, o design bipartido facilita a instalação.

Guia de Cabo Can-Am HD

Guincho Can-Am HD

715006426



- Uma necessidade ao atualizar o seu guincho com um cabo sintético, este guia de cabo de alumínio à prova de corrosão evitará que o cabo escape num canto de um guia com roletes e que se desgaste prematuramente devido à superfície áspera do guia com roletes desgastados.
- Deve ser usado somente com cabos sintéticos.

Guia com Roletes

Guincho Can-Am HD

710007082



- Sugerido quando substituindo o cabo de aço.
- Guia com roletes para reposição para uso pesado.

Cabo Sintético para Guincho

Guincho Can-Am HD

715006430

Guincho WARN

715007783



- Cabo sintético de 15,2 m x 6,35 mm (50' x ¼") para guinchos Can-Am HD.
- Guia de cabo (715006426) necessário ao atualizar para um cabo sintético para evitar danos e desgaste prematuro do cabo.
- Guia de Cabo Warn (715007785) é necessário ao atualizar para um cabo sintético para evitar danos e desgaste prematuro do cabo.

Cabo de Aço de Reposição

Guincho Can-Am HD

705014978

Guincho WARN

715006699



- Cabo de aço de 14,3 m x 6,3 mm para guincho Can-Am HD.
- Cabo de aço 16,8 m de 6,35 mm para kit de guincho WARN.
- 2.041 kg (4.500 lb) de força de tração.

Extensão do Cabo Sintético

715001120



- Leve, com diâmetro de 6,3 mm (¼"), fácil de manusear e não faz barulho no bagageiro.
- Prende com facilidade no cabo do guincho para proporcionar distância extra de 15,2 m (50').
- Capacidade para 2.041 kg (4.500 lb) em um único cabo.

NOVO Controle Remoto sem Fio

Guincho Can-Am HD

715008286



- Botões liga/desliga e entrada/saída do guincho com luz indicadora de LED.
- Botões grandes para entrada/saída do guincho para fácil ativação com luvas.
- Formato ergonômico da alça do controle remoto com uma saliência semelhante a um gatilho.
- Instalação rápida e fácil, graças a um chicote elétrico com antena integrada e todo o hardware de montagem necessário.
- Permite operar seu guincho de qualquer lugar em um raio de 15,2 m (50 pés), aumentando suas opções de recuperação.
- Todos os componentes possuem classificação de vedação IP67.
- O controle remoto também flutua caso caia durante uma recuperação em águas profundas.
- Opções de montagem no painel e no guidão.
- Compatível com todos os guinchos Can-Am HD.

Controle Remoto com Fio

Guincho Can-Am HD

715006504 (2020 e posteriores)



- Este kit permite adicionar o controle remoto de mão a veículos com um guincho comum.
- Guincho original e controle remoto são vendidos separadamente.
- Em conformidade com a CE.

Alguns produtos podem estar indisponíveis em seu país.

ENGATES

NOVO Suporte de Esfera para Engate de Reboque

Commander, Commander MAX

715010023



- Projetado para engates de reboque com abertura de tubo receptor de 5 cm x 5 cm.
- Oferece capacidade de reboque de 1.590 kg.
- Construção sólida em aço forjado.
- Equipado com um furo para encaixe de haste esférica de 1,9 cm.
- Elevado em 2,5 cm ou abaixado em 5 cm para nivelamento preciso do reboque.
- Esfera de engate não incluída.

Receptor de Engate Dianteiro

Commander, Commander MAX,
Maverick Trail, Maverick Sport,
Maverick Sport MAX

715003642



- Engate robusto do receptor de 5 cm (2") com capacidade para 680 kg (1.500 lb).
- Perfeito para reboques de precisão em pequenos espaços.

DESEMPENHO

Eixo de Homocinética de Alto Desempenho

Maverick Trail

705402423

Maverick Sport, Maverick Sport MAX

705402281



- Design de alto desempenho ideal para uso off-road, com proteção superior em qualquer condição de pilotagem.
- Inclui junta homocinética, eixo e coifas com geometria apropriada aos veículos Can-Am.
- Necessário para a instalação do Kit Smart-Lok™.

Módulo Smart Mud

(Não ilustrado)

Models with Smart-Lok Differential

715005282

- Esse módulo permite adicionar o modo inteligente de ativação na lama a veículos equipados com Kit de Diferencial Smart-Lok™ vendidos como acessório ou mudar para Modo Lama em veículos equipados com o Smart-Lok convencional.
- Projetado para oferecer tração superior nas poças de lama mais profundas.
- Quando houver alto torque do motor e/ou roda girando em falso, o Smart-Lok™ travará a extremidade dianteira.
- O sistema permanecerá bloqueado até a liberação do acelerador.
- Somente um módulo Smart Mode pode ser instalado por veículo.

Módulo Smart Rock

(Não ilustrado)

Models with Smart-Lok Differential

715005283

- Esse módulo permite adicionar o modo inteligente de ativação em pedras a veículos equipados com Kit de Diferencial Smart-Lok™ vendidos como acessório ou mudar para Modo Pedras em veículos equipados com o Smart-Lok convencional.
- Projetado para superar rochas desafiadoras.
- Quando houver alto torque do motor em baixa velocidade, o Smart-Lok™ travará progressivamente a extremidade dianteira e permanecerá engatado até a liberação do acelerador evitando o deslizamento da roda e proporcionando tração ideal.
- O engate progressivo permite uma direção mais fácil ao manobrar o veículo.
- Somente um módulo Smart Mode pode ser instalado por veículo.

Módulo Smart Trail Activ

(Não ilustrado)

Models with Smart-Lok Differential

715005284

- Esse módulo permite adicionar o modo inteligente Trail Activ a veículos equipados com Kit de Diferencial Smart-Lok™ vendidos como acessório ou mudar para Trail Activ em veículos equipados com o Smart-Lok convencional.
- Projetado para pilotagem agressiva, oferecendo a máxima precisão nas curvas.
- Quando houver alto torque do motor e/ou um aumento na velocidade do veículo for detectado, o Smart-Lok ativará progressivamente a extremidade dianteira e a manterá engatada até a liberação do acelerador ou redução da velocidade do veículo.
- O engate progressivo proporciona menor esforço da direção.
- Somente um módulo Smart Mode pode ser instalado por veículo.

Alguns produtos podem estar indisponíveis em seu país.Ari

SISTEMA DE EXAUSTÃO E ENTRADAS DE AR

Escapamento Esportivo Yoshimura†



- Desenvolvido em conjunto com a Yoshimura.
- Feito de aço inox tipo 304.
- Ronco esportivo num escapamento mais leve que o original.

Maverick Sport, Maverick Sport MAX
(modelos com motor 1000R)

715004452

- Protetor contra faíscas aprovado pelo USDF/USDA.
- Em conformidade com EPA.
- Sem conformidade com CE.

Filtro de Ar de Alto Desempenho Twin AIR†



- A melhor escolha para as condições mais adversas.
- Espuma de filtragem lubrificada em estágios múltiplos para capacidade de retenção de poeira com alto fluxo de ar.
- Lavável e reutilizável.

Commander, Commander MAX, Maverick Trail,
Maverick Sport, Maverick Sport MAX (modelos
com motor 1000R)

715002895

Maverick Trail, Maverick Sport
(exceto modelos com motor 1000R)

715003630

Kit de Pré-Filtro para Motor e CVT

(Não ilustrado)

Commander, Commander MAX,
Maverick Trail, Maverick Sport,
Maverick Sport MAX

715004290

- Adicionam proteção extra ao motor e CVT em condições adversas de condução.
- O filtro bloqueia partículas maiores que 0,1 mm (0,005").
- Tela repelente de água.
- Recomendado para pilotagem em condições severas de inverno.
- Não compatível com Kit Snorkel.
- Não compatível com o rack de Teto Adventure.

Pré-Filtro de Snorkel



- Pré-filtro especificamente para snorkels.
- Adiciona proteção extra ao seu motor em condições adversas de pilotagem.
- Ajuda a manter o filtro de ar mais limpo.
- O filtro bloqueia partículas maiores que 0,13 mm (0,005").
- Obrigatório para manter a garantia do veículo quando as faixas são instaladas.

Commander, Commander MAX,
Maverick Trail, Maverick Sport,
Maverick Sport MAX

715005598

Kit Snorkel



- Eleva o ponto de entrada de ar do motor e CVT para que o veículo possa estar semi-submerso na água/lama sem o risco de entrar água no motor.
- Não compatível com o Separador de Partículas S&B, rack pivotante LinQ, todas as barras anti-intrusão traseiras e todos os painéis e janelas traseiras.
- Padrão no modelo Maverick Sport X mr e Commander X mr.
- Sem conformidade com CE.

Commander, Commander MAX
(except 700 engines),
Maverick Trail (except 700 engines),
Maverick Sport, Maverick Sport MAX

715003705

Kit de Molas Reforçadas



- Este conjunto de molas reforçadas irá endurecer sua suspensão.
- Perfeito para reduzir a compressão geral do veículo quando os amortecedores estão sob forte demanda, com carga e transporte pesados.
- Kit completo com 4 molas.

Maverick Trail

715004961

Capa de Amortecedores

(Não ilustrado)

Maverick Sport, Maverick Sport MAX

715002368

- Capas flexíveis dos amortecedores com orifícios de ventilação.
- Elimine a intrusão de poeira e sujeira no cilindro do amortecedor, reduzindo o risco de danos.
- Vendido em pares.

ACESSÓRIOS DE EMERGÊNCIA

Kit de Emergência



- Completo kit de emergência, fornece todos os equipamentos e suprimentos essenciais para sair da maioria das situações desfavoráveis em que os entusiastas de esportes motorizados podem se encontrar.
- Inclui: cabos auxiliares de bateria, compressor de ar, kit de reparo de pneus, catraca, fita adesiva, cinta de reboque para 1.500 kg (3.300 lb), braçadeiras e panos.

Commander, Commander MAX,
Maverick Trail, Maverick Sport,
Maverick Sport MAX

715006102

CAPAS

Capa de Rebocamento



- Capa para rebocamento resistente às intempéries protege o seu veículo durante o armazenamento e transporte.
- Lona de alta resistência feita de poliéster tingido em solução resistente a UV.
- Revestimento interno macio protege o para-brisa e os painéis coloridos contra abrasão.
- Todas as áreas de alta abrasão são reforçadas com uma camada dupla de lona.
- Abertura para tampa do tanque do combustível.
- Instalação fácil e rápida.
- Projetada para encaixar perfeitamente no seu veículo com ou sem acessórios Can-Am, exceto com Rack de Teto Adventure.

Commander	715006817
Commander MAX	715007108
Maverick Trail, Maverick Sport	715003706

PEÇAS E MANUTENÇÃO



PEÇAS E MANUTENÇÃO

Como utilizar o EPC	166
Fique de Olho Nesses Componentes	168
Filtros de Ar	172
Filtros de Óleo	172
Velas de Ignição	173
Eixos	174
Juntas Esféricas	177
Freios	178
Correias	179
Kits de Manutenção pDrive	180
Roletes QRS	181
Pneus XPS	183





COMBINANDO DESEMPENHO E SEGURANÇA

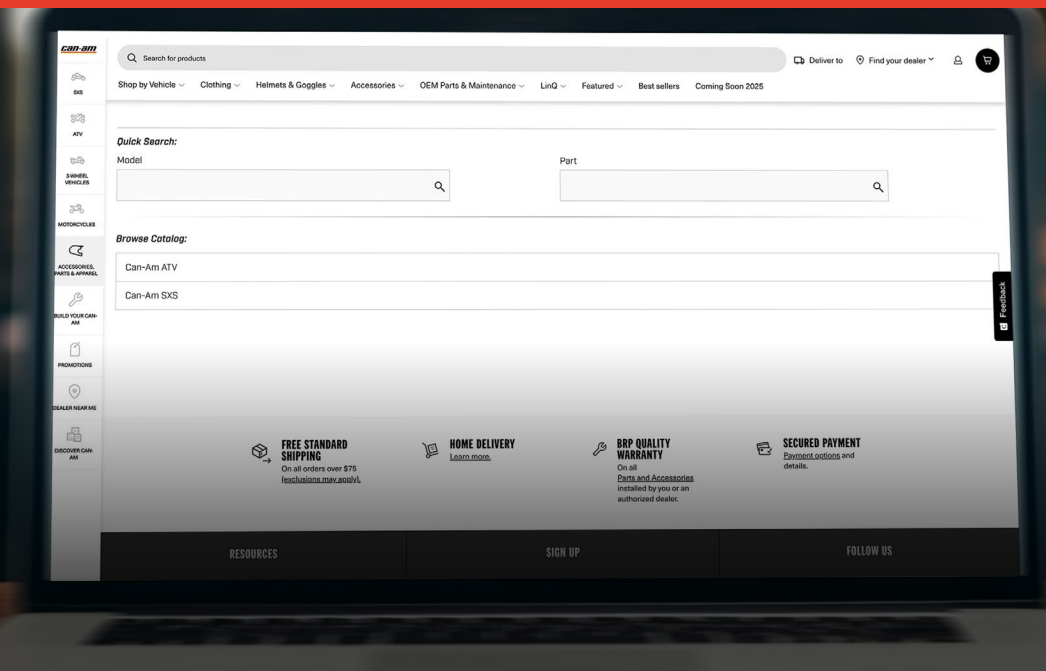
CONFIE EM PEÇAS GENUÍNAS DA
CAN-AM PARA MANTER SEU VEÍCULO
COM O MELHOR DESEMPENHO.

GARANTIA DE UM ANO*

- ✓ Projetado com precisão.
- ✓ Testado com rigor.
- ✓ Aprovado pela fábrica.

*Cobre peças e mão de obra quando instalado em uma concessionária autorizada.

CATÁLOGO ELETRÔNICO DE PEÇAS (EPC)



FACILITA A LOCALIZAÇÃO, A IDENTIFICAÇÃO E O PEDIDO DE PEÇAS DE ENCAIXE EXATO. É O RECURSO IDEAL PARA VISUALIZAR A LINHA COMPLETA DE PEÇAS CAN-AM, CRIADO PARA ECONOMIZAR TEMPO E ELIMINAR DÚVIDAS.

3 PASSOS SIMPLES PARA ENCONTRAR A PEÇA CERTA

- 1** Selecione o modelo exato do veículo
- 2** Escolha o sistema do veículo que precisa de uma peça.
- 3** Selecione a peça e adicione-a ao carrinho. Pesquise pelo número da peça ou navegue pelo catálogo completo.



ESCANEE O CÓDIGO QR
PARA ACESSO INSTANTÂNEO
AO EPC NO ECOM.

CAN-AM DEFENDER G1



Para garantir que seu Defender G1 tenha o desempenho esperado, **fique de olho nestes componentes:****

FILTRO DE ÓLEO 420256188

CONTROLE DE EMISSÕES

Filtro do Respiro do Tanque de Combustível	Modelos não EVAP	709001120
--	------------------	-----------

Pré-filtro de Ventilação do Canister	Modelos CARB e EVAP	709000524
--------------------------------------	---------------------	-----------

Filtro de Combustível do Canister	Modelos CARB e EVAP	513034047
-----------------------------------	---------------------	-----------

FILTRO DE AR 715900394

FILTRO DE AR DO CVT

HD9, HD10	706600419
-----------	-----------

CORREIA

HD10	Premium (Padrão)	422280652
------	------------------	-----------

HD9	Premium (Padrão)	422280656
-----	------------------	-----------

HD7	Premium (Padrão)	422280225
-----	------------------	-----------

Desempenho (Upgrade)	Consulte tabela de referência
----------------------	-------------------------------

KIT DE MANUTENÇÃO DE EMBREAGEM

Roletes de Controle de Descida pDrive	Kit de Manutenção	420629237
---------------------------------------	-------------------	-----------

Roletes de Torque pDrive	Kit de Manutenção	420629224
--------------------------	-------------------	-----------

Kit de Roletes QRS XD	Pacote com 3	861805583
-----------------------	--------------	-----------

KIT DE PASTILHAS DE FREIO

Pastilhas Dianteiras (4 pastilhas + ferragens)	Defender (Todos modelos)	703501198
--	--------------------------	-----------

Pastilhas Traseiras (4 pastilhas + ferragens)	Defender HD7-HD9-HD10	703501200
---	-----------------------	-----------

Defender MAX-PRO-6X6	703501199
----------------------	-----------

KIT DE COIFAS DE JUNTA HOMOCINÉTICA

Lado da Roda Dianteira	705401345
------------------------	-----------

Lado Diferencial Dianteiro	705401355
----------------------------	-----------

Traseiro	705501864
----------	-----------

ROLAMENTOS 293350150

KIT DE BUCHAS DO BRAÇO EM A DIANTEIRO	703500875
--	-----------

JUNTAS ESFÉRICAS

Inferior	703501262
----------	-----------

Superior	703501263
----------	-----------

VELAS DE IGNIÇÃO

HD10	715900244
------	-----------

HD9	715901051
-----	-----------

HD7	715900785
-----	-----------

**Consulte a tabela de manutenção periódica para obter os intervalos adequados.

CAN-AM DEFENDER G2



Para garantir que seu Defender G2 tenha o desempenho esperado, **fique de olho nestes componentes.****

FILTRO DE ÓLEO 420956123

CONTROLE DE EMISSÕES

Filtro do Respiro do Tanque de Combustível	Modelos não EVAP	709001120
Pré-filtro de Ventilação do Canister	Modelos CARB e EVAP	709000524
Filtro de Combustível do Canister	Modelos CARB e EVAP	513034047

FILTRO DE AR 715900422

FILTRO DE AR DO CVT 706600423

CORREIA

HD11	Premium (Padrão)	422280652
------	------------------	-----------

KIT DE MANUTENÇÃO DE EMBREAGEM

Roletes de Controle de Descida pDrive	Kit de Manutenção	420629237
Roletes de Torque pDrive	Kit de Manutenção	420629224
Kit de Roletes QRS XD	Pacote com 3	861805583

KIT DE PASTILHAS DE FREIO

Pastilhas Dianteiras (4 pastilhas + ferragens)	Defender (todos modelos)	703501260
Pastilhas Traseiras (4 pastilhas + ferragens)	Defender MAX (todos)	703501260
	Defender não-MAX (todos)	703501261

KIT DE COIFAS DE JUNTA HOMOCINÉTICA

Lado da Roda Dianteira	715901034
Lado Diferencial Dianteiro	715901035
Lado Roda Traseira	715901064
Lado Diferencial Traseiro	715901063

ROLAMENTOS 293350151

JUNTAS ESFÉRICAS

Inferior	703501262
Superior	703501263

VELAS DE IGNIÇÃO

HD11	715900785
------	-----------

**Consulte a tabela de manutenção periódica para obter os intervalos adequados.

CAN-AM MAVERICK R



Para garantir que seu Maverick R tenha o desempenho esperado, **fique de olho nestes componentes:****

FILTRO DO ÓLEO 420956747

CONTROLE DE EMISSÕES

Filtro do Respiro do Tanque de Combustível	Modelos não EVAP	709001120
Pré-filtro de Ventilação do Canister	Modelos CARB e EVAP	709000524
Filtro de Combustível do Canister	Modelos CARB e EVAP	513034047

FILTRO DO AR

Filtro de Ar de Alto Desempenho Twin Air [†]	715002895
Filtro de Ar Premium	715900422

KIT DE PASTILHAS DE FREIO

Pastilhas Dianteiras	4 pastilhas + ferragens	703501223
Pastilhas Traseiras	4 pastilhas + ferragens	703501226

KIT DE COIFAS DE JUNTA HOMOCINÉTICA

Lado roda traseira, Transmissão NT1	Base, X e X rs	715500543
Lado diferencial traseiro Transmissão NT1	Base, X e X rs	715500542
Lado roda traseira, Transmissão NT2	Modelos MAX e X rc	715900929
Lado diferencial traseiro Transmissão NT2	Modelos MAX e X rc	715500551
Dianteira (lado roda e diferencial)		715900450

CUBOS DE RODA (com rolamentos integrados)

Dianteiro	705402652
Traseiro	705503036

JUNTAS ESFÉRICAS

Inferior	703501263
Superior	703501262

VELAS DE IGNIÇÃO

715900935

**Consulte a tabela de manutenção periódica para obter os intervalos adequados.

CAN-AM MAVERICK X3



Para garantir que seu Maverick X3 tenha o desempenho esperado, **fique de olho nestes componentes.****

FILTRO DE ÓLEO 420956123

CONTROLE DE EMISSÕES

Filtro do Respiro do Tanque de Combustível	Modelos não EVAP	709001120
Pré-filtro de Ventilação do Canister	Modelos CARB e EVAP	709000524
Filtro de Combustível do Canister	Modelos CARB e EVAP	513034047

FILTRO DE AR

Filtro de Ar de Alto Desempenho Twin Air†	715002895
Filtro de Ar Premium	715900422

FILTRO DE AR DO CVT 706600416

CORREIA 422280652

KIT DE MANUTENÇÃO DE EMBREAGEM

Roletes de Controle de Descida pDrive	Kit de Manutenção	420629237
Roletes de Torque pDrive	Kit de Manutenção	420629224
Kit de Roletes QRS XD	Pacote com 3	861805583

KIT DE PASTILHAS DE FREIO

Pastilhas Dianteiras	4 pastilhas + ferragens	703501198
Pastilhas Traseiras	4 pastilhas + ferragens	703501199

KIT DE COIFAS DE JUNTA HOMOCINÉTICA

Roda Traseira e Lado Diferencial	715900450
Roda Dianteira e Lado Diferencial	705401354

ROLAMENTOS 293350151

JUNTAS ESFÉRICAS

Inferior	703501262
Superior	703501263

VELAS DE IGNIÇÃO

Maverick X3	ExceTO 900HO	415130363
Maverick X3	900HO	415130795

**Consulte a tabela de manutenção periódica para obter os intervalos adequados.

CAN-AM MAVERICK SPORT, MAVERICK TRAIL AND COMMANDER



To make sure your Maverick Sport, Trail or Commander performs as you expect, **keep an eye on these components.****

FILTRO DE ÓLEO 420256188

CONTROLE DE EMISSÕES

Filtro do Respiro do Tanque de Combustível	Modelos não EVAP	709001120
Pré-filtro de Ventilação do Canister	Modelos CARB e EVAP	709000524
Filtro de Combustível do Canister	Modelos CARB e EVAP	513034047

FILTRO DE AR

Filtro de Ar de Alto Desempenho Twin Air†		715002895
Maverick Trail e Sport	700 cc e 1000 cc	715900394
Maverick Trail e Sport	1000R	715900422
Commander	700 cc e 1000 cc	715900394
Commander	1000R	715900422

FILTRO DE AR DO CVT Exceto X mr 706600417

CORREIA

Maverick Trail	700	422280225
Maverick Trail / Sport	1000	422280656
Commander	700	422280225
Commander	2021+ 1000 cc	422280656

Desempenho (upgrade) Consulte tabela de referência

KITS DE MANUTENÇÃO DE EMBREAGEM

Commander 700, Maverick Trail 700

Roletes de Controle de Descida pDrive	Kit de Manutenção	420629237
Roletes de Torque pDrive	Kit de Manutenção	420629224

Commander 1000R, Maverick Sport 1000R

Kit de Roletes QRS XD	Pacote com 3	861805583
-----------------------	--------------	-----------

KIT DE PASTILHAS DE FREIO

Pastilhas Dianteiras	4 pastilhas + ferragens	703501198
Pastilhas Traseiras	4 pastilhas + ferragens	703501199

KIT DE COIFAS DE JUNTA HOMOCINÉTICA

Maverick Sport, Commander (Somente modelos ABS, X xc, X mr, X rc)

Lado Roda Dianteira	705401354
---------------------	-----------

Maverick Sport (sem ABS, somente modelos Base e DPS), **Maverick Trail** (todos)

Lado Roda Dianteira	705401345
---------------------	-----------

Lado Diferencial Dianteiro	705401355
----------------------------	-----------

Traseiro	705501864
----------	-----------

ROLAMENTOS 293350150

KIT DE BUCHAS DO BRAÇO EM A DIANTEIRO 703500875

JUNTAS ESFÉRICAS

Superior	703501262
----------	-----------

Inferior	703501263
----------	-----------

VELAS DE IGNIÇÃO 715900637

Maverick Trail	700	715900785
----------------	-----	-----------

Maverick Trail & Sport	1000	715901051
------------------------	------	-----------

Maverick Trail & Sport	1000R	715900244
------------------------	-------	-----------

Commander	700	715900785
-----------	-----	-----------

Commander	1000R	715900244
-----------	-------	-----------

**Consulte a tabela de manutenção periódica para obter os intervalos adequados.

Os filtros de ar Can-Am são projetados para condições adversas, proporcionando filtragem superior sem comprometer o desempenho. Feitos para atender às especificações exatas e proteger os motores contra poeira, lama e detritos, eles são a primeira linha de defesa quando a viagem fica difícil.

FEITOS COM ROBUSTEZ. FILTROS MAIS INTELIGENTES.


Cada filtro possui material plissado de alta densidade para máxima capacidade de retenção de sujeira, uma vedação moldada para encaixe firme e construção durável para evitar colapso em condições extremas. Projetado para funcionar em sincronia com os motores Can-Am - sem suposições, sem concessões.



FILTROS DE AR

Filtro de Ar Premium	Modelos		
	Defender e Traxter G1, todas versões incluindo MAX, 2016–2026 Maverick Sport e Trail exceto motor 1000R, 2018–2026 Commander 700, incluindo MAX, 2022–2026	715900394	
	Maverick X3, todas versões incluindo MAX, 2017–2026 Maverick R (incluindo MAX), 2024–2026 Maverick Sport e Trail (incluindo MAX), somente motor 1000R, 2019–2026 Commander (incluindo MAX), somente motor 1000R, 2021–2026 Defender e Traxter G2, todas versões, 2026	715900422	
	Maverick G1 exceto motor 1000T, 2013–2018 Commander G1 2011–2020	707800327	
	Maverick G1, somente motor 1000T, 2015–2017	715900356	

FILTROS DE ÓLEO

Filtros de Óleo	Modelos		
	Defender G1, Commander, Maverick Trail, Maverick Sport	420256188	
	Maverick X3, Defender G2 HD11	420956123	
	Maverick R	420956747	

Filtro de Óleo da Transmissão (Não ilustrado)	Modelos		
	Maverick R	420956127	

Alguns produtos podem estar indisponíveis em seu país.

VELAS DE IGNIÇÃO

Velas de Ignição



Models

Commander 2013–2017	715901051	
Commander 700 2022 e posterior	715900785	
Commander 800R 2018–2020	715901051	
Commander 1000R 2018 e posterior	715900244	
Defender HD5 2017–2021	715900352	
Defender HD7 2022 e posterior	715900785	
Defender HD8 2016–2021	715901051	
Defender HD9 2022 e posterior	715901051	
Defender HD10 2020 e posterior	715900244	
Defender HD11 2026	715900785	
Maverick 1000 2014	715900244	
Maverick 2015–2017	715900357	
Maverick 1000R 2015–2018	715900244	
Maverick Trail 700 2022 e posterior	715900785	
Maverick Trail 800R/1000 2021 e posterior	715901051	
Maverick Sport 1000 2019–2022	715901051	
Maverick Sport 1000R 2019 e posterior	715900244	
Maverick X3 900HO 2018	415130795	
Maverick X3 2017 and up (exceto 900HO)	415130363	
Maverick R 2024 e posterior	715900935	

Alguns produtos podem estar indisponíveis em seu país.

OS EIXOS CAN-AM SÃO PROJETADOS COM TOLERÂNCIAS EXATAS, TESTADOS PARA SUPOARTAR CARGAS EXTREMAS E CONSTRUÍDOS COM MATERIAIS DE ALTA QUALIDADE PARA LIDAR COM CALOR, FLEXÃO E ABUSO SEM COMPROMETER.

Os eixos originais Can-Am combinam perfeitamente com as geometrias do conjunto de transmissão, direção e suspensão para reduzir o esforço de direção, o desgaste prematuro e cargas indesejadas em componentes como juntas esféricas, barras de direção e rolamentos.

Os eixos Can-Am fazem mais do que apenas transmitir potência. Eles protegem sua viagem com soleiras cuidadosamente projetadas, absorvendo a tensão para proteger o restante do seu sistema de transmissão.

Cada eixo Can-Am é feito de aço de liga de cromo e molibdênio usinado com precisão e tratado termicamente, combinado com capas de proteção TPE CV e graxa redutora de atrito e calor, resultando em maior vida útil da junta.



MANTENHA A FORÇA. AGUENTE O TRANCO.

Os eixos atuam como pontos de pressão no sistema de energia, absorvendo o estresse para ajudar a proteger componentes mais complexos e caros. Sem pontos fracos. Apenas engenharia inteligente.



EIXOS

	Modelo / Pacote / Motor*	Anos	Dianteiro				Traseiro			
			Eixo Direito	Eixo Esquerdo	Boot (lado dif.)	Boot (lado roda)	Eixo Direito	Eixo Esquerdo	Boot (lado dif.)	Boot (lado roda)
Maverick X3										
Largura 72" (incluindo modelos MAX)	XRS e XRS DPS (Visco-Lok)	2017	705402100	705402099	705401354	705401354	705502362	715900450	715900450	
	XRS Turbo R (Visco-Lok)	2018	705402100	705402099	705401354	705401354	705502362	715900450	715900450	
	XRS Turbo R (Smart-Lok) XMR Turbo R (Smart-Lok) XRC Turbo R (Smart-Lok)	2018–2019	705402048		705401354	705401354	705502362	715900450	715900450	
	RS Turbo R (Visco-Lok)	2020–2021	705402100	705402099	705401354	705401354	705502362	715900450	715900450	
	XRS Turbo e Turbo RR XRC Turbo e Turbo RR XMR Turbo RR	2020–2026	705402048		705401354	705401354	705502362	715900450	715900450	
	RS Turbo RR	2022–2026	705402048		705401354	705401354	705502362	715900450	715900450	
	RS Turbo	2024–2026	705402048		705401354	705401354	705502362	715900450	715900450	
	Largura 64" (incluindo modelos MAX)	Base, XDS, XDS DPS (Visco-Lok)	2017	705402098	705402097	705401354	705401354	705502154	715900450	715900450
XDS Turbo R (Visco-Lok)		2018	705402098	705402097	705401354	705401354	705502154	715900450	715900450	
Base (Visco-Lok) Turbo (Visco-Lok) Turbo R (Visco-Lok)		2018–2020	705402098	705402097	705401354	705401354	705502154	715900450	715900450	
DS Turbo (Visco-Lok) DS Turbo R (Visco-Lok)		2021	705402098	705402097	705401354	705401354	705502154	715900450	715900450	
XRC Turbo (Smart-Lok) XMR Turbo (Smart-Lok)		2018–2021	705401634		705401354	705401354	705502154	715900450	715900450	
XDS Turbo R (Smart-Lok)		2019	705401634		705401354	705401354	705502154	715900450	715900450	
XDS Turbo (Smart-Lok) XDS Turbo RR (Smart-Lok)		2020–2021	705401634		705401354	705401354	705502154	715900450	715900450	
DS Turbo e Turbo RR XMR Turbo RR XRC Turbo RR XDS Turbo RR		2022–2026	705401634		705401354	705401354	705502154	715900450	715900450	

Maverick R

	Todos modelos	2024	705402490	715900450	715900450	705503778	715500542	715500543
	Base X	2025–2026	705402490	715900450	715900450	705503778	715500542	715500543
	XRS							
	Base MAX	2025–2026	705402490	715900450	715900450	705503943	715500551	715900929
	X MAX							
	XRS MAX							
	XRC e XRC MAX							

Defender G1

Base / DPS (incluindo modelos MAX)	Base HD5	2017–2021	705401936	705401937	705401355	705401345	705502479	705502478	705501864	705501864
	DPS HD5									
	Base HD7	2022–2026	705402750	705402749	705401355	705401345	705503100		705501864	705501864
	DPS HD7									
	Base HD8	2016–2021	705401936	705401937	705401355	705401345	705502451		705501864	705501864
	DPS HD8									
	Base HD9	2022–2026	705401936	705401937	705401355	705401345	705502451		705501864	705501864
	DPS HD9									
	Base HD10	2016–2019	705401936	705401937	705401355	705401345	705502451		705501864	705501864
	DPS HD10									
	DPS HD10	2020–2026	705402407	705402408	705401355	705401345	705502831		705501864	705501864
	CAB HD8	2019	705402170	705402171	705401355	705401345	705503051		705501864	705501864
	CAB HD10	2018–2019	705402170	705402171	705401355	705401345	705503051		705501864	705501864
XT / XTP / XU (incluindo modelos MAX)	DPS CAB HD8	2021	705402449	705402450	705401355	705401345	705503051		705501864	705501864
	DPS CAB HD9	2022	705402449	705402450	705401355	705401345	705503051		705501864	705501864
	DPS CAB HD9	2023–2026	705403204	705403205	705401355	705401354	705503051		705501864	705501864
	XT HD8	2016–2021	705401936	705401937	705401355	705401345	705502451	705501864	705501864	705501864
	XU HD8									
	XT CAB HD8	2016–2017	705401936	705401937	705401355	705401345	705502451	705501864	705501864	705501864
	XT CAB HD10									
	XT CAB HD8	2018	705402170	705402171	705401355	705401345	705503051		705501864	705501864
		2018	705401936	705401937	705401355	705401345	705502451		705501864	705501864
	XTP HD10	2019	705402353		705401355	705401345	705502451		705501864	705501864
		2020	705402407	705402408	705401355	705401345	705502831		705501864	705501864
	XT CAB HD10	2020	705402449	705402450	705401355	705401345	705503051	705501864	705501864	705501864
	XT CAB HD8									
	XU HD7	2022–2026	705402750	705402749	705401355	705401345	705503100		705501864	705501864
	XT HD9	2022–2026	705401936	705401937	705401355	705401345	705502451	705501864	705501864	705501864
	XU HD9									
	XU HD10	2023–2025	705402407	705402408	705401355	705401345	705502831		705501864	705501864
	XT HD10	2020–2026	705402407	705402408	705401355	705401345	705502831		705501864	705501864

Alguns produtos podem estar indisponíveis em seu país.

*Incluindo modelos MAX a menos que especificado de outra forma.

EIXOS

	Modelo / Pacote / Motor*	Anos	Dianteiro				Traseiro			
			Eixo Direito	Eixo Esquerdo	Boot (lado dif.)	Boot (lado roda)	Eixo Direito	Eixo Esquerdo	Boot (lado dif.)	Boot (lado roda)

Defender G1 (continuação)

Limited / Lone Star (incluindo modelos MAX)	Lone Star HD10	2018–2019	705402170	705402171	705401355	705401345	705503051	705501864	705501864
	Limited CAB HD10 Lone Star HD10	2020	705402449	705402450	705401355	705401345	705503051	705501864	705501864
	Mossy Oak Edition HD10	2020	705402575		705401355	705401354	705503051	705501864	705501864
	Limited CAB HD10 Lone Star HD10 Lone Star CAB HD10	2021–2022	705402449	705402450	705401355	705401345	705503051	705501864	705501864
	Limited CAB HD10 Lone Star HD10 Lone Star CAB HD10	2023	705403204	705403205	705401355	705401354	705503051	705501864	705501864
	Lone Star HD10 Lone Star CAB HD10 Limited HD10	2024–2025	705402420		705401355	705401354	705503051	705501864	705501864
XMR (incluindo modelos MAX)	XMR HD10	2018	705402228		705401355	705401354	705503051	705501864	705501864
	XMR HD10	2019–2025	705402420		705401355	705401354	705503051	705501864	705501864

Defender PRO G1

Pro	Pro HD8 Pro HD10	2018–2019	705401936	705401937	705401355	705401345	705502451	705501864	705501864
	Pro DPS HD10 Pro XT HD10	2020–2026	705402407	705402408	705401355	705401345	705502831	705501864	705501864
	Pro LoneStar HD10 Pro Limited CAB HD10	2021–2022	705402449	705402450	705401355	705401345	705503051	705501864	705501864
	Pro Limited CAB HD10	2023	705403204	705403205	705401355	705401354	705503051	705501864	705501864
	Pro Limited CAB HD10	2024–2026	705402420		705401355	705401354	705503051	705501864	705501864

Defender 6x6 G1

6x6						2nd (middle) axle	3rd (rear) axle		
6x6 DPS HD10	2020–2022	705402407	705402408	705401355	705401345	705502831	705502850	705501864	705501864
6x6 XT HD10	2021–2022	705402407	705402408	705401355	705401345	705502831	705502850	705501864	705501864
6x6 Limited CAB HD10	2022	705402449	705402450	705401355	705401345	705503051	705503271	705501864	705501864
6x6 DPS HD10 6x6 XT HD10	2023–2026	705402407	705402408	705401355	705401345	705502831	705502831	705501864	705501864
6x6 Limited HD10	2023	705403204	705403205	705401355	705401354	705503051		705501864	705501864
6x6 Limited HD10	2024–2026	705402420		705401355	705401354	705503051		705501864	705501864

Defender G2

Incluindo modelos MAX	LoneStar e LoneStar CAB Limited CAB XMR	2026	705403358		715901035	715901034	705503483	715901063	715901064
	XT e XT CAB XU	2026	705403360	705403361	715901035	715901034	705503483	715901063	715901064

Commander G1

Incluindo modelos MAX	All models	2011–2015	705401872	705401871	705401346	705401345	705502359	705501864	705501864
	All models	2016–2020	705401872	705401871	705401346	705401345	705502411	705501864	705501864

Commander G2

Incluindo modelos MAX	DPS 1000R	2021–2026	705402030	705402031	705401355	705401345	705502552	705501864	705501864
	XT 700 e HD7 DPS 700 e HD7	2022–2026	705402873	705402874	705401355	705401345	705502552	705501864	705501864
	XT 1000R	2021–2026	705402717	705402718	705401355	705401345	705502757	705501864	705501864
	XTP 1000R	2021–2026	705402282		705401355	705401354	705502757	705501864	705501864
	XMR 1000R	2022–2026	705402282		705401355	705401354	705502757	705501864	705501864

Maverick Trail

Largura 50'	Trail DPS 1000R	2018–2019	705402007	705402008	705401355	705401345	705502541	705501864	705501864
	Trail Base e DPS 800	2018–2021	705402007	705402008	705401355	705401345	705502541	705501864	705501864
	Trail Base e DPS 1000	2018–2026	705402007	705402008	705401355	705401345	705502541	705501864	705501864
	Trail Base e DPS HD7/700	2022–2026	705402879	705402880	705401355	705401345	705502541	705501864	705501864

Maverick Sport


Incluindo modelos MAX	Base 1000 DPS 1000	2019–2022	705402030	705402031	705401355	705401345	705502552	705501864	705501864
	DPS 1000R	2019–2026	705402030	705402031	705401355	705401345	705502552	705501864	705501864
	XMR 1000R XRC 1000R	2019–2026	705402282		705401355	705401354	705502757	705501864	705501864
	XXC 1000R	2020–2023	705402282		705401355	705401354	705502757	705501864	705501864

*Incluindo modelos MAX a menos que especificado de outra forma.

JUNTAS ESFÉRICAS

Junta esférica do braço de suspensão com ferragens

ModelOs

	Inferior	Superior		
	Todos modelos e versões exceto Maverick R, 2015-2026	Maverick R, 2024-2026	703501262	
	Maverick R, todas versões, 2024-2026	Defender e Traxter, G1 & G2, todas versões 2017-2026 Maverick X3, todas versões, 2018-2026 Maverick Sport e Trail, todas versões 2018-2026 Commander G2, todas versões 2021-2026	703501263	
	—	Commander G1, 2011-2020 Maverick G1, 2014-2018	703501264	

Alguns produtos podem estar indisponíveis em seu país.

Força, estabilidade e controle. Os braços em A e as juntas esféricas Can-Am são projetados para manter a suspensão travada e os pneus fixados. Projetados para máxima articulação, resistência a impactos e durabilidade em terrenos acidentados, eles ajudam a manter as máquinas funcionando e os pilotos em movimento.

FEITOS PARA FLEXIONAR. FEITOS PARA SUPORTAR.


As juntas esféricas de alta resistência absorvem impactos fortes e proporcionam movimento em ângulo total sem travar. Vedação e lubrificação superiores impedem a entrada de sujeira e garantem o desempenho. Projetados para manter contato com o solo, porque tração significa controle, e controle significa confiança.



Estas são as mesmas pastilhas de alto desempenho instaladas na fábrica, agora disponíveis em kits completos para substituições rápidas e completas. Projetadas com a Can-Am, em colaboração com a Brembo, para proporcionar potência consistente de frenagem, mesmo nas condições off-road mais difíceis.

PROJETADOS PARA FREADAS FORTES

Essas pastilhas são otimizadas para uso off-road, construídas para suportar calor, areia e impactos recorrentes. Cada kit inclui os componentes certos para uma troca completa de pastilhas, com poder de frenagem incansável.



PASTILHAS DE FREIOS

Kits de Pastilhas de Freio		Inclui pastilhas esquerda e direita, mola e pino			
Modelos		Dianteiro		Traseiro	
	Maverick R	703501223		703501226	
	Defender HD7	703501198		703501200	
	Defender HD9				
	Defender HD10			703501199	
	Defender PRO				
	Defender 6X6				
	Defender HD7 MAX				
	Defender HD9 MAX				
	Defender HD10 MAX				
	Maverick X3				
	Maverick Sport				
	Maverick Trail				
	Commander				

Alguns produtos podem estar indisponíveis em seu país.



Projetadas para se adaptar a cada modelo Can-Am, as correias de transmissão BRP são calibradas com precisão para se adaptarem aos sistemas de embreagem, proporcionando máxima transferência, zero perda de RPM e resposta incomparável do acelerador. Testadas em campo e comprovadas em competições, elas são feitas para aguentar o calor. Literalmente.

PROJETADO PARA DESEMPENHO. COMPROVADAMENTE VENCEDOR.

Do dinamômetro ao deserto, as correias de transmissão da BRP são testadas em condições brutais do mundo real e de competições.

1

OS DENTES SUPERIORES

Adiciona resistência e limita a deformação. Feito de um composto diferente do da engrenagem inferior para se adequar a diferentes funções de transferência de potência.

2

CAMADAS DE ADESÃO

promove a ligação entre o composto do subcordão dentado e a tira de aramida.

3

A TIRA DE TRAÇÃO

Feito com tiras de aramida leves e de alta resistência, cada camada adaptada às demandas específicas de potência e desempenho do seu veículo.

1

2

3

2

4

5

4


O MIOLO

Uma mistura personalizada de borrachas naturais/sintéticas e materiais de alto desempenho, projetada para flexibilidade e engate de embreagem ideais.


5

TECIDO IMPREGNADO


Aumenta a resistência ao desgaste tanto da correia quanto das embreagens.





CORREIAS

Correia de transmissão	Modelos	Correia do CVT		Upgrade da Correia		Junta da Tampa do CVT	
	Commander 700 2022 e posteriores	422280225		—	—	—	—
	Commander 2020 e anteriores	422280366		—	—	420430126	
	Commander 2021 e posteriores (1000cc)	422280656		422280652		420450400	
	Defender HD5 2017-2021	422280283		—	—	—	—
	Defender HD7 2022 e posteriores	422280225		—	—	—	—
	Defender HD8 2016-2021	422280656		422280652		—	—
	Defender HD9 2022 e posteriores	422280656		422280652		420450400	
	Defender HD10 2018-2019	422280656		422280652		—	—
	Defender HD10 2020 e posteriores	422280652		—	—	420450400	
	Defender HD11 2026	422280652		—	—	—	—
	Maverick Trail 700 2022 e posteriores	422280225		—	—	—	—
	Maverick Sport/Trail 1000 2018 e posteriores	422280656		422280652		420450400	
	Maverick X3 2018 e post. (exceto 900HO)	422280652		—	—	420450405	
	Maverick X3 900HO 2018	422280656		422280652		—	—

KITS DE MANUTENÇÃO PDRIVE

Kits de Manutenção pDrive	Modelos	Kit de Manutenção de Roletes de Torque	Kit de Manutenção de Roletes de Controle de Descida	
	Commander 700 2022 e posteriores	420629224	420629237	
	Defender HD7 2022 e posteriores			
	Maverick Trail 700 2022 e posteriores			
	Maverick X3 Turbo 2023 e posteriores			
	Maverick X3 Turbo RR 2022 e posteriores			

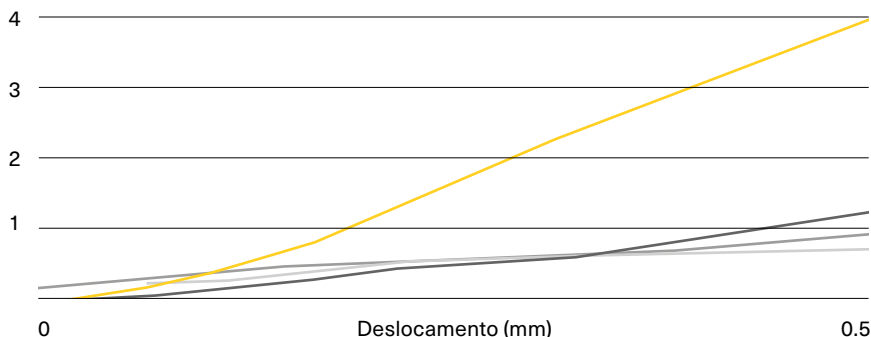
ROLETES QRS

Kit de Rolete QRS XD (pacote com 3)	Modelos		
	Commander 1000R 2021 e posteriores	861805583	
	Defender HD9 2022 e posteriores		
	Defender HD10 2020 e posteriores		
	Defender HD11 2026		
	Maverick Sport 1000R 2019 e posteriores		
	Maverick X3 Turbo/Turbo R 2018 e posteriores		
	Maverick X3 Turbo RR 2020 e posteriores		
	Maverick X3 900HO 2018		
	Maverick X3 2017-2018		
Kit de Rolete QRS XD (pacote com/ 2)	Modelos		
	Defender HD8 2016-2021	861805577	
	Defender HD10 2016-2019		
	Maverick 1000 Turbo XDS 2015-2017		
	Maverick Sport 1000 2019-2022		
	Maverick Trail 800/800R 2018-2021		
	Maverick Trail 1000 2018 e posteriores		

Alguns produtos podem estar indisponíveis em seu país.

DOBRO DA CARGA APLICADA

RESISTÊNCIA À DEFORMAÇÃO SOB ENSAIO DE COMPRESSÃO ESTÁTICA



Roller **BRP XD**

O rolo **BRP XD** suporta 4 vezes mais carga em compressão em comparação com a maioria dos rolos termoplásticos de reposição mais populares, com um deslocamento/deformação de 0,5 mm.

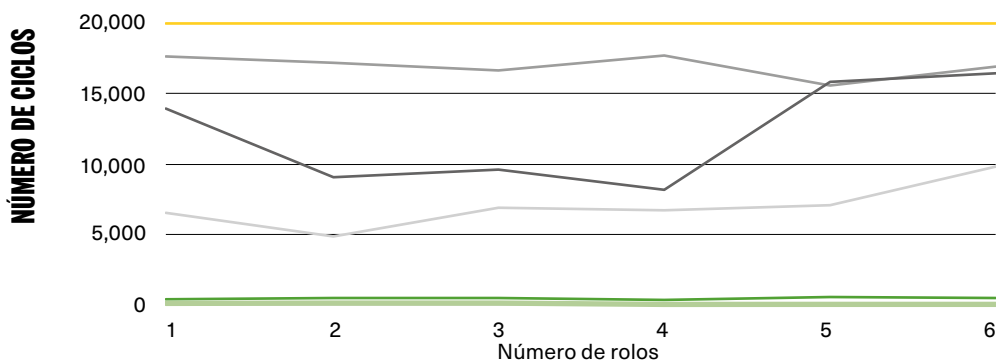
Os rolos QRS XD são projetados para suportar impactos. Com maior resistência ao impacto e menos deformação do que os modelos padrão, eles resistem à pressão, protegem o desempenho da correia e mantêm o sistema de polias funcionando de forma limpa e suave, ciclo após ciclo.

CONSTRUÍDO PARA MANTER A POTÊNCIA EM MOVIMENTO

Mais resistentes que os rolos de fibra e mais estáveis que os modelos termoplásticos, os rolos QRS XD resistem a choques de alto impacto e deformações que podem travar polias ou rasgar correias. Uma grande melhoria em confiabilidade, durabilidade e desempenho consistentes sob estresse.



TESTE DE CICLOS



BRP XD Roller

Amostra Termoplástica 3

Amostra Termoplástica 2

Amostra Termoplástica 1

Amostra de Fibra 2

Amostra de Fibra 1

Os rolos BRP XD realizaram 40% mais ciclos* do que a média dos rolos termoplásticos e 99% mais ciclos* do que a média dos rolos de fibra. Os testes com rolos termoplásticos e de fibra falharam.

*Com base em 20.000 ciclos de nossos rolos XD, sem nenhum sinal de falha.



XPS

UM PNEU PARA CADA FINALIDADE.



PNEUS XPS

não são feitos apenas para se adaptar ao seu veículo, eles são feitos para funcionar perfeitamente com ele.

PROJETO

Projetados e desenvolvidos especificamente para a Can-Am, todos os padrões de banda de rodagem e aspectos dos pneus foram elaborados de acordo com especificações exatas da XPS, proporcionando a você um pneu exclusivo, projetado para ter um desempenho como nenhum outro.

TESTES

Cada pneu XPS passa por testes rigorosos - como perfuração, quilometragem, índice de velocidade e peso - para atender aos mesmos padrões de desempenho do seu veículo Can-Am.

LINHA COMPLETA

A linha de pneus XPS, em rápido crescimento, abrange uma vasta gama dos tamanhos e especificações mais populares. Para quadriciclos ou SUVs, com classificação de 6 ou 8 lonas, radiais ou não, a XPS tem pneus específicos para o seu playground.

PNEUS XPS

COMPRE PELO USO



CASCALHO E
PISO DURO



ROCHAS



LAMA

NOVO XPS Hammer King



- Construção em 8 camadas.
- Perfil de pneu mais plano para maior área de contato.
- O padrão da banda é mais firme para ajudar a flutuar em terrenos desérticos e manter a condução mais suave em altas velocidades.
- Parede lateral agressiva para maior tração em terrenos rochosos.
- Profundidade do sulco: 15 mm (0,6").

705403785 · UT 32X10R15

705403945 · UT 30X10R14

705403683 · UT 35X10R16

705403784 · UT 30X10R15

XPS Hammer Force



- Pneu inspirado em caminhões leves.
- Construção em 8 camadas disponível em 30X10R15.
- Banda com padronagem exclusiva para subir em pedras.
- Paredes laterais reforçadas para melhor tração em terrenos de dificuldade técnica.
- Profundidade do sulco: 15 mm.

705402918 · 30X10R15

XPS Trail King 2



- Pneu radial todo-terreno.
- Construção em 8 camadas.
- O pneu se destaca terrenos soltos e compactados.
- Padrão não direcional com construção otimizada, proporcionando manuseio preciso e garantindo máxima aderência e baixa resistência ao rolamento. Profundidade do sulco: 20 mm (0,8").

705403482 · 29X9R14

705403663 · 29X11R14

XPS Trail King



- Pneu radial todo-terreno.
- Construção em 8 camadas.
- Banda agressiva para terrenos difíceis.
- Uma padronagem central da banda quase contínua oferece um rodar mais macio.
- Profundidade do sulco: 26 mm (1,02").

705403081 · 27X9R14

705503355 · 27X11R14

705402825 · 28X9R14

705503181 · 28X11R14

XPS Trail Force



- Pneu radial todo-terreno.
- Construção em 8 camadas.
- Versátil e adequado para vários tipos de terreno.
- Padrão agressivo para melhor tração em terrenos de terra, lama e rochosos.
- Profundidade do sulco: 20 mm (0,78").

705402754 · 27X9R14

705503103 · 27X11R14

XPS Trac Force



- Pneu radial todo-terreno.
- Construção em 8 camadas.
- Banda de rodagem central, boa aderência e em terrenos compactos.
- Profundidade do sulco: 18 mm (0,71").

705403080 · 30X9R14

705403369 · 30X9R15

705503354 · 30X10R14

705403586 · UT 30X10R14*

705403370 · 30X10R15

705403416 · UT 32X10R16*

705403587 · UT 32X10R15*

*classificação 6 camadas

XPS Swamp King



- Pneu radial para lama e trail.
- Construção em 8 camadas.
- Desempenho máximo na lama sem sacrificar o manuseio na trilha.
- Profundidade do sulco: 38 mm (1,5").

705503855 · UT 30X10R15

XPS Swamp Force



- Pneu radial híbrido para lama e trilha.
- Construção em 8 camadas.
- Padrão exclusivo que permite boa aderência na lama e ejeção de lama.
- A banda de rodagem central proporciona conforto ao rodar em trilhas.
- Profundidade do sulco: 36-38 mm (1,41"-1,5").

705403201 · 30X9R14

705503387 · 30X11R14



VESTUÁRIO CAN-AM

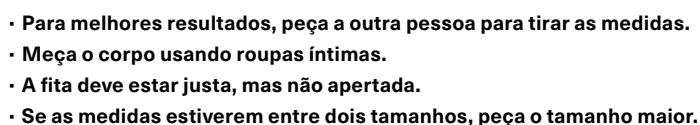


VESTUÁRIO CAN-AM

Tabela de Tamanhos	188
Sistemas de Comunicação	189
Capacetes e Óculos	190
Vestuário para Lama	192
Vestuário para Chuva	193
Luvas	194
Can-Am x Fasthouse	195
Vestuário Casual	203
Coleção Signature	207
Proteção UV e Diversão	211
Diversão e Produtos Licenciados	213
Peças de reposição	214

Utilize sempre a versão digital do Catálogo de Especificações dos Produtos para obter as informações mais atualizadas.





- | | | |
|----------|------------------------|--|
| 1 | CABEÇA | Ao redor da cabeça, do centro da testa, acima das orelhas e sobre a protuberância natural na parte de trás da cabeça. |
| 2 | COMPR. BRAÇO | Deixe as mãos penduradas ao lado do corpo, ligeiramente flexionadas. Meça do centro da nuca, ao longo do braço, até o pulso. |
| 3 | PEITO/BUSTO | Meça sob os braços, ao redor da parte mais larga do seu peito. |
| 4 | CINTURA | Meça ao redor da sua cintura natural, mantendo um dedo entre a fita e o corpo. |
| 5 | QUADRIL | Na parte mais larga do assento. |
| 6 | COSTURA INTERNA | Sem calçados, da virilha ao chão. |

Redefinimos o caimento de todas as nossas novas coleções. Agora você tem três categorias para nossos vestuários e artigos esportivos. Você pode encontrar o caimento de cada estilo na descrição para saber o que está comprando.

Roupas esportivas

Equipamento de Pilotagem

AJUSTADO NORMAL DESCONTRAÍDO

Qual código representa seu estilo?

- 1 Encontre seu tamanho e cor.
- 2 O código correspondente é O CODIGO que voce usará para preencher o número em seu pedido.

Exemplo:
440975 (número para a jaqueta Masc.
Sythe Mesh CE/UKCA)
06 (código de tamanho M)
90 (código de cor Preto)

Estilo
SKU Total: 440975
Tamanho
06
Cor
90

CÓDIGO DE TAMANHOS

Adulto		Adulto		Adulto		Adulto		Adulto		Adulto		Jovem / Infantil	
Tamanho	Código	Tamanho	Código	Tamanho	Código	Tamanho	Código	Tamanho	Código	Tamanho	Código	Tamanho	Código
Tam. Único	00	XLT	13	X	26	5	24	13	33	36	40	3-4	79
XS	02	2XL	14	1X	86	6	25	14	34	38	41	5-6	52
S	04	2XLT	15	2X	87	7	27	16	35	40	42	6-8	48
M	06	3XL	16	3X	95	8	28	18	78	42	43	7-8	54
MT	07	3XLT	17	1	20	9	29	28	36	S / M 72		10-12	49
L	09	4XL	18	2	21	10	30	30	37			14-16	50
LT	10	4XLT	19	3	22	11	31	32	38	M / L 91			
XL	12	5XL	88	4	23	12	32	34	39	L / XL 73			

CÓDIGO DE CORES

Nome	Código	Nome	Código	Nome	Código	Nome	Código
Transparente	00	Cinza Claro	15	Gelo	38	Azul Claro	81
Branco	01	Vermelho Lava	17	Violeta	41	Azul Indigo	82
Marrom	04	Multicor	18	Roxo	42	Azul Royal	83
Cinza Mescla	07	Prata Espelhado	22	Fumê	57	Azul Marinho	89
Prata	08	Cinza Magnésio	24	Verde	70	Preto	90
Cinza	09	Lilás	25	Azul Petróleo	74	Preto com Grafismos	94
Amarelo	10	Amarelo-Limão	26	Turquesa (Aqua)	76	Âmbar	95
Dourado	11	Cinza Escuro	29	Verde Militar	77	Marfim	97
Laranja	12	Vermelho	30	Azul Denim	79		
Coral	13	Pink	36	Azul	80		

VESTUÁRIO E ROUPAS ESPORTIVAS

MASCULINO - 5'7"-6'0"

	XS	S	M	L	XL	2XL	3XL	4XL
Código do Tamanho	02	04	06	09	12	14	16	18
Peito	31-33	34-36	38-40	42-44	46-48	50-52	54-56	58-60
Cintura	27½-28½	29½-30½	32½-34½	36½-39	41½-43½	46-48	50½-52½	54-57
Quadril (assento)	31½-32½	33½-35½	37½-39½	41½-43¼	45-46¾	48½-50½	52½-54½	56½-58½
Comprimento do Braço	30½	32½	33	33½	34½	35	36	36½
Costura Interna	30½	32	32	32	32	32	32	32

FEMININO - 5'3"-5'8"

	XS	S	M	L	XL
Código do Tamanho	02	04	06	09	12
Peito	33½-35½	35½-36½	37½-39	41-43	45-47
Cintura	27-28	29-30	31-32½	34½-36½	39-41½
Quadril (assento)	36½-37½	38½-39½	40½-42	43-45½	47-49½
Comprimento do Braço	30½	30½	31	31½	32½
Costura Interna	30	30	30	30	30

Informações sobre o tamanho das luvas estão disponíveis na página 126.

CAPACETES

MASCULINOS E FEMININOS

	2XS	XS	S	M	L	XL	2XL	3XL
Código do Tamanho	01	02	04	06	09	12	14	16
Cabeça (polegadas)	20¾-21¼	21¾-22	22¾-22¾	23¾-23¾	24-24¾	24¾-25½	24¾-25½	25½-25¾
Cabeça (cm)	53-54	55-56	57-58	59-60	61-62	63-64	63-64	65-66

VIBE EM QUALQUER CAPACETE

O Sistema de Comunicação Vibe oferece conectividade e versatilidade incomparáveis ao pilotar. Totalmente compatível com a maioria dos capacetes BRP, este sistema de comunicação pode muito bem ser uma extensão do ecossistema do veículo. Este destaque permite que você converse, ouça e pilote o dia todo com conforto, não importa o frio!



UM CLIQUE PARA CONECTAR COM OUTROS PILOTOS EM REDE

TEMPO DE CONVERSÇÃO INCOMPARÁVEL ATÉ 12 HORAS (8 HORAS A 0 °F)

SOM DA HARMAN/KARDON®

INTERCOMUNICADOR DE REDE ABERTA

ENCAIXE UNIVERSAL E FÁCIL MONTAGEM USO DE FERRAMENTAS

COMPATIBILIDADE TOTAL COM A MAIORIA DOS CAPACETES

VOCÊ CONHECE O VIBE E O APLICATIVO BRP GO!?

Preparar, apontar, já! Configure e gerencie o Sistema de Comunicação Vibe em um piscar de olhos, diretamente no aplicativo móvel gratuito BRP GO!. Você pode verificar o nível da bateria, modificar as configurações de áudio e muito mais!



INTERCOM ABERTO: SEM LIMITES.



COMANDO DE VOZ MULTI-LÍNGUAS



INTERCOM EM GRUPO: ATÉ 24 PILOTOS



INTERCOM ATÉ 2 KM / 1.2 MILHAS EM ÁREA ABERTA

SISTEMAS DE COMUNICAÇÃO

Sistema de Comunicação Universal Vibe da BRP

929105 • Tamanho único

Preto Matte (93)

MISC



- Sistema de comunicação VIBE UNIVERSAL com qualidade de áudio superior para a maioria dos capacetes BRP.
- Som Harman Kardon®.
- Sistema somente em Rede: Confiabilidade robusta compatível com todos os dispositivos Sena Mesh.
- Capacidade da bateria: até 12 horas de conversação (8 horas a 0 °F).
- Simplicidade de conexão com apenas um clique para outros usuários da Rede.
- Mesh Intercom™ oferece qualidade de áudio superior.
- Até 2 km/1,2 milhas em terreno aberto. O alcance pode ser estendido com vários usuários.
- O protocolo multicanal em Rede aberta permite que os usuários alternem entre nove canais de comunicação.

- Acesso conveniente ao assistente digital ativado por voz ("OK Google"/"Hey Siri").
- Carregamento rápido.
- Interface adequada para luvas.
- Compatível com todos os capacetes BRP.
- Quando pareado com o aplicativo BRP GO!, você pode gerenciar diversas configurações, como som, opções de canais em rede, atualizações de software, nível da bateria, controle do guidão e muito mais.
- Microfones com fio e boom incluídos.
- Garantia limitada de 3 anos.

Por motivos de segurança, a bateria não pode ser carregada durante a condução. Considerando os riscos acrescidos inerentes ao carregamento da bateria, a BRP optou por NÃO tornar esta ação possível para garantir a máxima segurança do utilizador.

Alguns produtos podem estar indisponíveis em seu país.

CAPACETES E ÓCULOS

Capacete Can-Am Aberto

Tamanhos 56, 58, 60 e 62

Branco/Azul/Rosa, Cinza/Preto, Azul, Vermelho, Amarelo, Verde Can-Am



Branco/Azul/Rosa

- Fabricado em ABS - Leve e resistente, com tecnologia HSA® (High Shock Absorption);
- Novo design, com estilo agressivo e mais moderno, grafismo em transfer;
- Pala com regulagem de altura e sistema de ventilação mais eficiente;
- Nova forração em Lycra, com material antialérgico, removível e lavável;
- Acabamentos emborrachados;
- Cinta jugular em nylon com fechamento em duas argolas;
- Tamanhos disponíveis: 56, 58, 60 e 62;
- Atende aos padrões NBR 7471 e DOT FMVSS n.º 218.



Cinza/Preto



Azul



Vermelho



Amarelo



Laranja



Verde Can-Am

Cor	Tamanho	Código	Cor	Tamanho	Código
Branco / Azul / Rosa	56	4485510401	Amarelo	56	4485510410
	58	4485510601		58	4485510610
	60	4485510901		60	4485510910
	62	4485511201		62	4485511210
Cinza / Preto	56	4485510490	Laranja	56	4485510412
	58	4485510690		58	4485510612
	60	4485510990		60	4485510912
	62	4485511290		62	4485511212
Azul	56	4485510480	Verde Can-Am	56	4485510477
	58	4485510680		58	4485510677
	60	4485510980		60	4485510977
	62	4485511280		62	4485511277
Vermelho	56	4485510430			
	58	4485510630			
	60	4485510930			
	62	4485511230			

Óculos Can-Am Flint Phantom UV

286834 • Tamanho único

Vermelho (30), Fumê (57)



- Os óculos de proteção Can-Am Flint Phantom apresentam uma lente de PC injetada que é antiriscos e antiembaçante e tem ótica sem distorção.
- Espuma facial termoformada de 3 camadas oferece o melhor ajuste.
 - A tira de silicone antiderrapante mantém os óculos no lugar.
 - Lente cilíndrica de policarbonato moldada por injeção proporciona visão sem distorção e maior resistência a impactos.

- Lente fumê com desempenho antiriscos e antiembaçante, com revestimento espelhado.
- Inclui lente extra transparente para condições de pouca luz.
- Protetor nasal removível para maior proteção contra detritos.

Óculos Can-Am Flint Fotocrômicos**448779** • Tamanho único

Cinza Escuro (07)



- Espuma facial termoformada de 3 camadas oferece o melhor ajuste.
- A tira de silicone antiderrapante mantém os óculos no lugar.
- Lente cilíndrica de policarbonato moldada por injeção proporciona visão sem distorção e maior resistência a impactos.

- Lente VLT de 80% a 28% com desempenho antirriscos e antiembaçantes e com revestimento espelhado.
- Protetor nasal removível para maior proteção contra detritos.

Óculos Can-Am Trench UV**448696** • Tamanho único

Cinza Escuro (07), Branco (01)



- Os óculos Can-Am Trench apresentam lentes de PC injetadas que são antirriscos e antiembaçantes, além de óptica sem distorção.
- Espuma facial termoformada de 3 camadas oferece o melhor ajuste.
 - A tira de silicone antiderrapante mantém os óculos no lugar.

- Lente cilíndrica de policarbonato moldada por injeção proporciona visão sem distorção e maior resistência a impactos.
- Lente única com desempenho antirriscos e antiembaçante.
- Protetor nasal removível para maior proteção contra detritos.

Óculos Can-Am Trench OTG**448792** • Tamanho único

Preto Matte (93)



- Os óculos de proteção Can-Am Trench OTG apresentam uma lente de PC injetada que é antirriscos e antiembaçante, além de ter ótica sem distorção.
- Espuma facial termoformada de 3 camadas oferece o melhor ajuste.
 - A tira de silicone antiderrapante mantém os óculos no lugar.
 - Lente cilíndrica de policarbonato moldada por injeção proporciona visão sem distorção e maior resistência a impactos.

- Lente única com desempenho antirriscos e antiembaçante.
- Protetor nasal removível para maior proteção contra detritos.
- Compatível com a maioria dos óculos de grau do mercado com altura da lente inferior a 51 mm (2 pol.) e largura da haste de 146 mm (5 ¾ pol.).



PHANTOM

Apresentando a aclamada coleção Phantom

Feito para pilotos que exigem mais. Inclui jaqueta e calças 100% impermeáveis, além de equipamentos de proteção, como capacete e óculos de proteção. Todos ostentando o impressionante grafismo Phantom. Proteção total. Estilo máximo.



Capacete Can-Am
Pyra Phantom
PRETO
929159_90



Óculos Can-Am
Flint Phantom UV
FUMÊ
286834_57



Jaqueta de Lama
Impermeável
Unisex Can-Am
CAMO
456046_37



Jaqueta de Lama
Impermeável
Unisex Can-Am
PRETO
456046_90

VESTUÁRIO PARA LAMA

UNISSEX

Jaqueta de Lama Impermeável Can-Am

456046 • S, M, L, XL, 2XL

Preto (90), Camo (37)



Jaqueta de lama feita de PVC impermeável.

- 98,5% cloreto de polivinila (PVC), 1,5% tela em poliéster.
- Costuras soldadas eletronicamente.
- Ventilação nas costas (com tela).
- Punhos, bainha e capuz elásticos.
- Logotipo da Can-Am.

Calça de Lama Impermeável Can-Am

456067 • S, M, L, XL, 2XL

Preto (90), Camo (37)



Calça larga feita de PVC 100% impermeável.

- 100% cloreto de polivinila (PVC).
- Costuras soldadas eletronicamente.
- Cós elástico e punho no tornozelo.
- Logotipo da Can-Am.

VESTUÁRIO PARA CHUVA

UNISSEX

NOVO Jaqueta Unissex Can-Am Seil Lite WP

456072 • S, M, L, XL, 2XL, 3XL

Amarelo-Limão (26)



Jaqueta unissex leve, simples, porém cuidadosamente projetada, e confeccionada com proteção contra intempéries. 100% à prova d'água. Tamanho inteligente – para caber sobre seu equipamento de pilotagem normal, com tamanho adequado.

- Material principal: 100% poliéster laminado.
- Caimento: Descontraído.
- Impermeável/respirável: membrana 10K/3K de 2,5 camadas.
- Material de alta visibilidade nas mangas.
- Costuras totalmente seladas.
- Fechamento frontal com carcela dupla antitempestade e zíper unidirecional.

- Capuz ajustável e dobrável (dentro da gola).
- Detalhes refletivos e logotipo.
- Punho elástico com aderência interna de silicone.
- Ventilação no painel traseiro.
- Bainha ajustável.
- Leve.
- Tamanho unissex para vestir sobre a roupa.
- Tamanho único para mulheres.

NOVO Sobre-Calça Unissex Can-Am Seil Lite WP

442457 • XS, S, M, L, XL, 2XL, 3XL

Preto (90)



Calças sobrepostas unissex, leves e resistentes às intempéries, simples, porém cuidadosamente projetadas. 100% à prova d'água. Tamanho inteligente – para caber sobre seu equipamento de pilotagem normal, com tamanho adequado.

- Material principal: 100% poliéster laminado.
- Caimento: Descontraído.
- Impermeável: 10K/3K, membrana de 2,5 camadas.
- Cós elástico com aderência de silicone em toda a volta.

- Punho de silicone na bainha inferior.
- Costuras totalmente seladas.
- Logotipo refletivo.
- Abertura na bainha com zíper.
- Tiras elásticas para botas.
- Leve.
- Tamanho unissex para uso sobre roupas.
- Tamanho único para mulheres.

Alguns produtos podem estar indisponíveis em seu país.

LUVAS

MASCULINO

NOVO Luvas Can-Am Rally

286836 • S, M, L, XL, 2XL, 3XL

Black (90)



Nossas novas luvas Can-Am Rally são altamente respiráveis para pilotar em condições de alta temperatura. Tela no cabedal e microsuêde perfurada leve na parte interna da palma garantem aderência e fluxo de ar perfeitos.

- 92% poliéster, 8% elastano.
- Cabedal em tela ventilada.
- Painele de reforço no polegar para maior durabilidade.

- Palma em microsuêde de camada única com acolchoamento mínimo.
- Reforços elásticos nos dedos.
- Punho slip-on em neoprene expansível e em relevo.
- Função touchscreen.

LUVAS (medir a largura da palma)

UNISSEX

	XS	S	M	L	XL	2XL	3XL
Código de Tamanho	02	04	06	09	12	14	16
Palma (polegadas)	3	3¼	3½	4	4½	5	5½
Palma (cm)	7.5	8	9.5	10	11.5	13	14



CAN-AM x FASTHOUSE

As corridas no deserto estão profundamente enraizadas na essência da Fasthouse. Sua paixão é forjada pela camaradagem, pelos bons momentos e pela herança que isso representa.

A Fasthouse se baseia no legado daqueles que a antecederam, ao mesmo tempo em que trilha seu próprio caminho como Fornecedora de Bons Momentos®. Esta coleção une a estética da Fasthouse com a destreza da Can-Am Off-Road, uma parceria que estabelece um novo padrão para o estilo de vida off-road, capturando a essência de seus valores compartilhados e deixando um legado para todos desfrutarem.



Camiseta Masculina
Can-Am x FH
Ride Out
PRETO
288225_90



Camiseta Masculina de
Manga Longa Can-Am x FH
Adventure
BRANCO
288226_01
PRETO
288226_90

Luvas Unissex
Can-Am x FH
PRETO
446389_90



Camiseta Feminina
Can-Am x FH
Adventure
PRETO
288228_90



Camiseta Masculina
Can-Am x FH Mav
AREIA
288218_03
PRETO
288218_90



CAN-AM x FASTHOUSE

MASCULINO

NOVO Luvas Unissex CAN-AM x FH Dust



446389 • XS, S, M, L, XL, 2XL

Preto (90)

As luvas Dust utilizam materiais de qualidade com um ajuste moto tradicional.

- 77% poliamida, 15% poliuretano,
- 7% elastano, 1% policloropreno.
- Material durável, ajustável e com elasticidade bidirecional.
- Protetores de palma e polegar em Clarino® perfurados.

- Pontas dos dedos com tela sensível ao toque no indicador e polegar.
- Juntas reforçadas para maior destreza.
- Punho moldado em neoprene de baixa proficiência.
- Reforços nos dedos em tela e pegadores de silicone.
- TPR e detalhes estampados por toda a peça.

NOVO Calças Can-Am x FH Dust



288018 • 28, 30, 32, 34, 36, 38, 40, 42

Preto (90)

As calças Dust foram projetadas para quem se aventura fora dos roteiros tradicionais. Elas apresentam um corte clássico com bolsos cargo, painéis internos de couro integral nos joelhos e painel principal de poliéster 600D, tudo projetado para suportar as condições mais adversas e aprimorar seu desempenho na aventura que está por vir.

- 9% poliéster, 27% náilon, 4% elastano.
- Caimento: Justo
- Bolsos cargo com zíper.

- Bolsos de ventilação em malha com zíper em ambas as coxas.
- Braguilha com zíper para paradas fáceis nos boxes.
- Tecido do corpo principal em poliéster 600 denier e elástico em 4 direções.
- Fio de nylon de alta resistência, costuras duplas e triplas.
- Malha macia e sedosa, joelheira ¾ de comprimento, forro otimizado.
- Padronizado e ajustado para todos os estilos de piloto.

Consulte a tabela de tamanhos abaixo:

Tamanho	Código	Tamanho	Código	Tamanho	Código	Tamanho	Código
28	36	32	38	36	40	40	42
30	37	34	39	38	41	42	43

NOVO Moletom com Capuz Can-Am x FH Mav



288227 • S, M, L, XL, 2XL, 3XL

Dourado (11)

Moletom com capuz de peso médio para homens.

- 80% algodão, 20% poliéster.
- Material macio de gramatura média (280 g/m²).
- Caimento: Regular.
- Dois bolsos frontais embutidos.
- Ilhós de metal e cordão para ajuste no capuz.
- Estampa serigrafada.
- Punhos das mangas e barra da cintura canelados.

NOVO Camiseta Can-Am x FH Triad



288236 • S, M, L, XL, 2XL, 3XL

Preto (90), Cinza Escuro (29)

Camiseta com logotipos e grafismo da marca Can-Am x Fasthouse Collab

- 60% algodão, 40% poliéster.
- Caimento: Slim.
- Gola canelada.

Macacão Can-Am x FH Motorall



441716 • 28, 30, 32, 34, 36, 38, 40, 42

Preto (90)

A Motorall® é a nossa calça de motociclista Grindhouse testada e aprovada, com corte tipo macacão.

- 69% poliéster, 27% náilon, 4% elastano.
- Caimento: Justo.
- Bolsos cargo com zíper na parte frontal do peito e nas duas coxas.
- Bolsos de ventilação em malha com zíper nas duas coxas.
- Braguilha com zíper para facilitar as paradas nos boxes.
- Alças elásticas ajustáveis para conforto ao calçar.

- Tecido principal em poliéster 600 denier e elástico em 4 direções.
- Alças molle na parte superior do peito para rádios, ferramentas e acessórios.
- Costuras duplas e triplas em nylon de alta resistência.
- Malha macia e sedosa, joelheira ¾ de comprimento, forro otimizado.
- Padronizada e adequada para todos os estilos de usuários.

Consulte a tabela de tamanhos abaixo:

Tamanho	Código	Tamanho	Código	Tamanho	Código	Tamanho	Código
28	36	32	38	36	40	40	42
30	37	34	39	38	41	42	43

Alguns produtos podem estar indisponíveis em seu país.

NOVO Camisa Can-Am x FH Dust

288234 • S, M, L, XL, 2XL, 3XL

Verde Militar (77), Preto (90)



- Camisa de alto desempenho com materiais respiráveis e corte tradicional.
- 100% poliéster.
 - Caimento: Regular.
 - Gráficos serigrafados de alta qualidade.
 - Materiais que absorvem a umidade ajudam a manter você seco.
 - Painéis de ventilação em mesh nas laterais e sob as mangas para fluxo de ar.
 - Cauda caída no painel traseiro para manter a camisa dobrada e segura.
 - Caimento atlético, moderadamente justo em todo o corpo e mangas.
 - Costura overlock para maior durabilidade e longevidade.

NOVO Camiseta Can-Am x FH High Country

288235 • S, M, L, XL, 2XL, 3XL

Bronze (92)



- Camiseta Can-Am x Fasthouse Collab, com estampa grande de plastisol macio nas costas e estampa pequena na frente do peito.
- 60% algodão, 40% poliéster.
 - Caimento: Slim.
 - Gola redonda canelada.
 - Etiqueta Can-Am x Fasthouse bordada na manga direita.

Camiseta Can-Am x FH Mav

288218 • S, M, L, XL, 2XL, 3XL

Preto (90), Areia (03)



- Camiseta Can-Am x Fasthouse Collab com grande estampa artística de veículo nas costas.
- 60% algodão, 40% poliéster.
 - Caimento: Slim.
 - Gola canelada.
 - Frase no peito esquerdo e arte grande nas costas.

Camiseta Can-Am x FH Off-Road Crew

288224 • S, M, L, XL, 2XL, 3XL

Verde Militar (77), Preto (90)



- Camiseta Can-Am x Fasthouse Collab com grande estampa Off-Road nas costas.
- 60% algodão, 40% poliéster.
 - Caimento: Slim.
 - Gola canelada.
 - Frase no peito e nas costas, do lado esquerdo.

Camiseta Can-Am x FH Ride Out

288225 • S, M, L, XL, 2XL, 3XL

Preto (90), Branco (01)



- Camiseta Can-Am x Fasthouse Collab com paisagem estampada nas costas.
- 60% algodão, 40% poliéster.
 - Caimento: Slim.
 - Gola canelada.
 - Logotipo da marca no centro da frente e arte grande nas costas.

Camiseta de Manga Longa Can-Am x FH Adventure

288226 • S, M, L, XL, 2XL, 3XL

Preto (90), Branco (01)



- Camiseta de manga comprida Can-Am x Fasthouse Collab com logotipos da marca e linhas emblemáticas da Can-Am.
- 60% algodão, 40% poliéster.
 - Caimento: Slim.
 - Gola canelada.
 - Logotipos da marca no centro, na frente e atrás.

Camiseta Can-Am x FH Coilover

288065 • S, M, L, XL, 2XL, 3XL

Preto (90)



- Camiseta 100% algodão penteado e ultramacio.
- 100% algodão penteado.
 - Caimento: Slim.
 - Material macio e leve.
 - Gola redonda.
 - Gráficos serigrafados com tinta plastisol.

NOVO Moletom com Capuz Can-Am x FH Off-Road Crew

288229 • S, M, L, XL, 2XL

Marfim (97)



- Moletom com capuz de peso médio para mulheres.
- 80% algodão, 20% poliéster.
 - Caimento: Regular.
 - Material macio de gramatura média (280 g/m²).
 - Dois bolsos frontais embutidos.
 - Ilhós de metal e cordão para ajuste no capuz.
 - Estampa serigrafada.
 - Punhos das mangas e barra da cintura canelados.

Camiseta Can-Am x FH Adventure

288228 • XS, S, M, L, XL, 2XL

Preto (90), Areia (03)



- Camiseta feminina Can-Am x Fasthouse Collab com logotipos da marca e linhas emblemáticas da Can-Am.
- 60% algodão, 40% poliéster.
 - Caimento: Slim.
 - Gola canelada.
 - Logotipos da marca no centro, na frente e atrás.

NOVO Gorro Can-Am x FH Adventure

288231 • Tamanho único

Verde Militar (77), Preto (90)



- Gorro de malha grossa com punho, Can-Am x Fasthouse Collab.
- 100% acrílico.
 - Material ultramacio e anti-coceira.
 - Aplique Can-Am x Fasthouse na parte frontal.
 - Pequena etiqueta dobrada Can-Am x Fasthouse na parte traseira.

NOVO Chapéu em Palha Can-Am x FH

448814 • Tamanho único

Khaki (05)



- Chapéu de palha de aba larga com tira de queixo ajustável.
- 100% palha.
 - Aplique frontal.
 - Tamanho único.

NOVO Touca Can-Am x FH

288232 • Tamanho único

Preto (90), Vinho (32)



- Touca tubular multiuso, elástica e confortável.
- 92% poliéster, 8% elastano.
 - 12 configurações diferentes: bandana, faixa de cabeça, balaclava e muito mais.

Boné com Tela Can-Am x FH Dust**288238** • Tamanho único

Preto (90), Whiskey (28)



Confira o boné Can-Am x FH Dust, um boné snapback estruturado de perfil médio com cinco painéis, confeccionado em uma mistura premium de algodão e poliéster. Possui um aplique frontal e acabamentos personalizados por toda a peça.

- 60% algodão, 40% poliéster.
- Construção com 5 painéis.
- Perfil profundo, estruturado.
- Aplique frontal em tecido.
- Fecho de pressão contrastante.

Boné Can-Am x FH Road**288230** • Tamanho único

Preto (90)



Boné estruturado estilo caminhoneiro com 5 painéis e fecho de pressão, Can-Am x Fasthouse Collab.

- 100% algodão.
- Construção com 5 painéis.
- Aba curva.
- Aplique em tecido na frente.
- Fita adesiva da marca e etiqueta da bandeira.
- Fecho de pressão nas costas.

Boné de Aba Reta Can-Am x FH Racing**448804** • Tamanho único

Preto (90), Marrom (04)



Boné estruturado de cinco painéis com aba reta feito de lã acrílica premium.

- 100% algodão.
- Construção com 5 painéis.
- Aba reta e aba inferior combinando.
- Decoração da marca e etiqueta com a bandeira.
- Botão de pressão contrastante.
- Fecho de pressão nas costas.

Boné com Bordado Can-Am x FH**448805** • Tamanho único

Verde Militar (77), Marfim (97)



• Boné estruturado estilo caminhoneiro com 5 painéis e fecho de pressão.

- 100% algodão.
- Construção com 5 painéis.
- Aba curva.
- Aplique frontal em tecido.
- Decoração da marca e etiqueta da bandeira.
- Fecho de pressão na parte de trás.

CAN-AM OFF-ROAD x 24.7

Boné Hunt de edição limitada. Feito para a caça, e o passeio.

Onde a garra encontra o equipamento: a Can-Am Off-Road e a 24.7 Hunt revelam uma coleção exclusiva de bonés, pensada para quem vive ao ar livre sem abrir mão da vida. Como Embaixadora de ponta da Can-Am Off-Road desde 2024, a 24.7 Hunt conquistou a reputação de um dos nomes mais respeitados na comunidade de caça e conservação, trazendo insights comprovados, uma busca incansável pela paixão e um profundo respeito pela terra e seus animais em tudo o que faz.

Esta parceria não se resume apenas ao estilo - trata-se de ser imbatível. Estes bonés são feitos para os madrugadores e os notívagos que fazem de tudo para alcançar seus objetivos.



Boné Curvo Unissex
Can-Am x 24.7
288482_90




Boné de Aba Reta
Unissex Can-Am
x 24.7 Vermelho/
Preto
288483_30



Boné Unissex Can-
Am x 24.7 Green
Rope
288484_77



Boné de Aba Reta
e Tela Unissex
Can-Am
x 24.7 Preto
288485_90



COLEÇÃO CAN-AM 24.7

UNISSEX

Boné Curvo Can-Am x 24.7

288482 • Tamanho único

Preto (90)



- Can-Am x 24.7 Hunt Collab.
- Conteúdo: 100% veludo cotelê de algodão.
- Construção com 5 painéis.
- Aba curva.
- Aplique bordado na frente.
- Marcas bordadas em ambos os lados do boné.
- Decoração da marca Can-Am na parte interna.
- Fecho de pressão na parte traseira.

Boné de Aba Reta Can-Am x 24.7 Vermelho/Preto

288483 • Tamanho único

Vermelho (30)



- Can-Am x 24.7 Hunt Collab.
- Conteúdo: 100% veludo cotelê de algodão.
- Construção com 5 painéis.
- Aba reta.
- Parte frontal semiestruturada.
- Cordão.
- Aplique bordado na parte frontal.
- Marcas bordadas em ambos os lados do boné.
- Decoração da marca Can-Am na parte interna.
- Fecho de pressão na parte traseira.

Boné Can-Am x 24.7 Green Rope

288484 • Tamanho único

Verde Militar (77)



- Can-Am x 24.7 Hunt Collab.
- Conteúdo: 100% algodão.
- Construção com 5 painéis.
- Aba reta.
- Cordão.
- Aplique bordado "Pato" na cor Can-Am na frente.
- Marcas bordadas em ambos os lados do boné.
- Decoração da marca Can-Am na parte interna.
- Fecho de pressão nas costas.

Boné de Aba Reta e Tela Can-Am x 24.7 Preto

288485 • Tamanho único

Preto (90)



- Can-Am x 24.7 Hunt Collab.
- Composição: 100% algodão.
- Construção com 5 painéis.
- Aba reta.
- Frente estruturada.
- Parte traseira em tela.
- Aplique bordado na frente.
- Marcas bordadas em ambos os lados do boné.
- Fechamento com botão de pressão na parte traseira.

SIGNATURE PARA TODOS OS DIAS

Nossas coleções reformuladas Signature para o dia a dia.

Perfeito para quem busca aventura e quer colocar a mão na massa. Apresentando uma nova seleção de peças estilosas e práticas, como camisas de flanela, bonés, camisetas e muito mais!



Camiseta masculina
Can-Am DNA
VERDE MILITAR
288173_77



Boné Aba Reta com Tela
Unisex Can-Am Loyal
PRETO
288143_90



Boné Aba Curva Unisex
Cortada à Laser Can-Am
AREIA
288144_03



Gorro Unisex
Reversível Can-Am
Camo
CINZA
288160_09



Moletom com Capuz
Masculino Can-Am
Emblem
PRETO
288244_90



Camisa de Flanela
Masculina Can-Am
Plaid
AREIA
288165_03

VESTUÁRIO CASUAL

MASCULINO

NOVO Camiseta Can-Am All-Star

288181 • S, M, L, XL, 2XL, 3XL

Verde Militar (77), Preto (90), Vinho (32)



- Camiseta casual para uso diário.
- 60% algodão, 40% poliéster.
 - Caimento: Slim.
 - Gola redonda canelada.

NOVO Camiseta Can-Am All Terrain

288184 • S, M, L, XL, 2XL, 3XL

Preto (90), Cinza Mescla (27)



- Camiseta casual masculina com arte do símbolo da Can-Am
- Sólido: 60% algodão, 40% poliéster.
 - Mescla: 97% algodão, 3% poliéster.
 - Caimento: Regular.
 - Gola redonda canelada.
 - Pequena arte no peito esquerdo e arte nas costas.

NOVO Camiseta Can-Am Heritage

288275 • S, M, L, XL, 2XL, 3XL

Preto (90), Cinza Mescla (27)



- Camiseta casual masculina com grafismo Heritage nas costas.
- Sólido: 60% algodão, 40% poliéster.
 - Mescla: 97% algodão, 3% poliéster.
 - Caimento: Regular.
 - Gola canelada.
 - Pequeno logotipo da Can-Am no peito esquerdo e arte nas costas.
 - Pequena etiqueta bordada na frente.

NOVO Camiseta Can-Am '73

288276 • S, M, L, XL, 2XL, 3XL

Preto (90)



- Camiseta casual masculina com grande logotipo Can-Am '73 na frente.
- 60% algodão, 40% poliéster.
 - Caimento: Regular.
 - Gola canelada.
 - Pequena etiqueta bordada na frente.

NOVO Camiseta Can-Am Legacy






288279 • S, M, L, XL, 2XL, 3XL

Cinza Escuro (29), Branco (01)



- Camiseta casual masculina com logotipo Can-Am retrô na frente.
- 60% algodão, 40% poliéster.
 - Caimento: Regular.
 - Gola canelada.
 - Pequena etiqueta bordada na frente.

Alguns produtos podem estar indisponíveis em seu país.

Camisa de Flanela Can-Am Plaid	288165 • S, M, L, XL, 2XL, 3XL	Areia (03)		<p>Camisa de flanela xadrez confortável, perfeita para todas as suas aventuras!</p> <ul style="list-style-type: none"> • 100% algodão. • Caimento: Regular. • Abertura frontal com botões Can-Am de 4 furos em baixo-relevo. <ul style="list-style-type: none"> • Bolso esquerdo no peito com pequeno bordado Can-Am. • Costas, bolso no peito e cotoveleiras em tecido contrastante para maior durabilidade.
Sobrecamisa Xadrez Can-Am Bonded	288163 • S, M, L, XL, 2XL, 3XL	Verde Militar (77)		<p>Sobrecamisa xadrez de microfibra colada, perfeita para dias mais frios.</p> <ul style="list-style-type: none"> • 100% algodão, microfibra, 100% poliéster. • Caimento: Descontraído. • Abertura frontal com botões Can-Am de 4 furos em baixo-relevo. • Trama espinha de peixe unida a fleece micropolar macio. • Costas e bolsos no peito com corte enviesado para maior elasticidade. <ul style="list-style-type: none"> • Two hand pockets and two chest pockets. • Small Can-Am embroidered logo at front left pocket. • Self hanger loop centered at back yoke.
Moletom com Capuz Cobra Desert	288155 • S, M, L, XL, 2XL, 3XL	Preto (90), Cinza Mescla (27)		<p>Moletom casual com capuz e arte inspirada no deserto nas costas.</p> <ul style="list-style-type: none"> • 60% algodão, 40% poliéster. • Caimento: Regular. <ul style="list-style-type: none"> • Punhos e bainha canelados. • Bolso canguru. • Estampa gráfica em plastisol macio nas costas. Logotipo da Can-Am no peito esquerdo.
Camiseta Cobra Desert	288151 • S, M, L, XL, 2XL, 3XL	Preto (90), Areia (03)		<p>Camiseta masculina casual com estampa gráfica e arte inspirada no deserto nas costas.</p> <ul style="list-style-type: none"> • 60% algodão, 40% poliéster. • Caimento: Regular. <ul style="list-style-type: none"> • Gola canelada. • Pequeno logotipo da Can-Am no peito esquerdo e arte nas costas.
Camiseta Can-Am Loyal	288152 • S, M, L, XL, 2XL, 3XL	Preto (90), Cinza Mescla (27)		<p>Camiseta masculina casual com estampa da Can-Am nas costas.</p> <ul style="list-style-type: none"> • 60% algodão, 40% poliéster. • Cinza Mescla (27): • 97% algodão, 3% poliéster. • Caimento: Regular. <ul style="list-style-type: none"> • Gola canelada. • Pequeno logotipo da Can-Am no peito esquerdo e arte nas costas.

Alguns produtos podem estar indisponíveis em seu país.

Camiseta Can-Am Fearless Ally**288153** • S, M, L, XL, 2XL, 3XL

Verde Militar (77), Preto (90)



Camiseta masculina casual com estampa gráfica e grande desenho de cobra na frente.

- 60% algodão, 40% poliéster.
- Caimento: Regular.

- Gola canelada.
- Grande estampa de cobra na frente com menção à Can-Am.

Camiseta Can-Am DNA**288173** • S, M, L, XL, 2XL, 3XL

Verde Militar (77), Preto (90)



Camiseta Can-Am masculina, perfeita para uso diário.

- 60% algodão, 40% poliéster.
- Caimento: Regular.

- Gola canelada.
- Grande estampa da Can-Am na frente.

Camiseta Can-Am Bones**288182** • S, M, L, XL, 2XL, 3XL

Preto (90), Cinza Mescla (27)



Camiseta masculina casual com estampa de esqueleto de veículo estampada nas costas.

- 60% algodão, 40% poliéster.
- Cinza Mescla (27):
- 97% algodão, 3% poliéster.
- Caimento: Regular.

- Gola canelada.
- Logotipo pequeno da Can-Am no peito esquerdo e arte grande nas costas.

Can-Am Badges Long Sleeve T-Shirt**288166** • S, M, L, XL, 2XL, 3XL

Preto (90)



Camiseta masculina de manga comprida com emblemas Can-Am estampados.

- 60% algodão, 40% poliéster.
- Caimento: Regular.

- Gola canelada.
- Emblemas da Can-Am estampados na manga e no peito, do lado esquerdo.

NOVO Camiseta Can-Am All-Star**288149** • XS, S, M, L, XL, 2XL

Preto (90), Vinho (32)



Camiseta feminina casual com estampa.

- Cor sólida: 60% algodão, 40% poliéster.
- Cor mescla: 97% algodão, 3% poliéster.
- Caimento: Slim.
- Gola redonda canelada.

- Gola canelada.
- Emblemas da Can-Am estampados na manga e no peito, do lado esquerdo.

NOVO Camiseta Can-Am Heritage**288285** • XS, S, M, L, XL, 2XL

Preto (90), Pink (36)



Camiseta feminina casual com estampa e arte Heritage nas costas.

- Composição: 60% algodão, 40% poliéster.
- Caimento: Slim.
- Gola canelada.
- Pequeno logotipo da Can-Am no peito esquerdo e arte nas costas.
- Pequena etiqueta bordada na frente.

- Gola canelada.
- Emblemas da Can-Am estampados na manga e no peito, do lado esquerdo.

NOVO Camiseta Can-Am '73

288286 • XS, S, M, L, XL, 2XL

Preto (90)



- Camiseta feminina casual com estampa e grande logotipo '73 Can-Am na frente.
- Composição: 60% algodão, 40% poliéster.
 - Caimento: Slim.
 - Gola canelada.
 - Pequena etiqueta bordada na frente.

Camiseta Can-Am Loyal

288150 • XS, S, M, L, XL, 2XL

Preto (90), Branco (01)



- Camiseta feminina casual com estampa da Can-Am nas costas.
- Composição: 60% algodão, 40% poliéster.
 - Caimento: Slim.
 - Gola canelada.
 - Pequeno logotipo da Can-Am no peito esquerdo e arte nas costas.

NOVO Boné de Aba Reta Can-Am Mav Bones

288176 • Tamanho único

Verde Militar (77)



- Boné Mav Bones unissex com aba reta.
- 100% algodão.
 - Boné estruturado com 6 painéis.
 - Fechamento com fecho de pressão na parte traseira.
 - Fita interna com a marca Can-Am.
 - Aplique frontal.

NOVO Boné Can-Am King Cobra

288177 • Tamanho único

Preto (90), Areia (03)



- Boné unissex King Cobra com aba curva.
- 100% algodão.
 - Boné com 6 painéis.
 - Aplique macio impresso em plastisol.
 - Fita da marca Can-Am na parte interna e etiqueta da bandeira na parte traseira.
 - Fecho de pressão na parte traseira.

NOVO Boné Can-Am Heritage

288264 • Tamanho único

Preto (90)



- Boné curvo clássico com aplique Can-Am na frente.
- 100% algodão.
 - Boné com 6 painéis.
 - Aplique Heritage bordado na frente.
 - Fita com a marca Can-Am na parte interna.
 - Fecho de pressão nas costas.

Boné Cortado a Laser Can-Am

288144 • Tamanho único

Preto (90), Areia (03)



- Boné respirável unissex com malha cortada a laser.
- 100% poliéster.
 - Proteção solar FPS 30.
 - Secagem rápida.
 - Revestimento de silicone na frente.
 - Fecho de pressão nas costas.

Boné de Aba Reta e Tela Can-Am Loyal**288143** • Tamanho único

Verde Militar (77), Preto (90)



- Boné unissex de malha com aba reta.
- Composição: 100% algodão.
 - Malha: 100% poliéster.
 - Boné estruturado com 5 painéis.
 - Fechamento com fecho de pressão na parte traseira.
 - Aplique no centro da frente.
 - Pequena etiqueta Can-Am na parte traseira.

COLEÇÃO SIGNATURE

NOVO Camiseta Signature 1973**288278** • S, M, L, XL, 2XL, 3XL

Preto (90), Vermelho (30), Branco (01)



- Camiseta casual masculina Signature com logotipo da Can-Am e 1973.
- 60% algodão, 40% poliéster.
 - Caimento: Regular.
 - Punhos e bainha canelados.
 - Logotipo da Can-Am no centro da frente e pequeno "1973" estampado na manga direita.
 - Pequena etiqueta bordada na frente.

1973 Camiseta Signature LS**288355** • S, M, L, XL, 2XL, 3XL

Preto (90)



- Camiseta casual masculina de manga comprida com logotipo da Can-Am e 1973.
- 60% algodão, 40% poliéster.
 - Caimento: Regular.
 - Postura canelada nos punhos e na barra.
 - Logotipo da Can-Am no centro da frente e pequeno "1973" estampado na manga direita.
 - Pequena etiqueta bordada na frente.

Camiseta Can-Am Emblem**288148** • S, M, L, XL, 2XL, 3XL

Preto (90), Cinza Mescla (27), Areia (03)



- Camiseta Signature masculina com logotipo da Can-Am e linhas emblemáticas na frente.
- 60% algodão, 40% poliéster.
 - Cinza mesclado (27):
 - 97% algodão, 3% poliéster.
 - Caimento: Regular.
 - Gola canelada.

NOVO Moletom com gola redonda Signature 1973**288353** • S, M, L, XL, 2XL, 3XL

Preto (90)



- Moletom masculino com gola redonda e logotipo da Can-Am e 1973.
- 60% algodão, 40% poliéster.
 - Caimento: Regular.
 - Punhos e barra canelados.
 - Logotipo da Can-Am no centro da frente e pequeno "1973" estampado na parte de trás da gola.
 - Pequena etiqueta bordada na frente.

Moletom de Gola Redonda Can-Am Emblem

288241 • S, M, L, XL, 2XL, 3XL

Preto (90), Cinza Mescla (27)



Moletom masculino com gola redonda Signature, logotipo da Can-Am e linhas emblemáticas na frente.

- 60% algodão, 40% poliéster.
- Caimento: Regular.
- Possui punhos e barra canelados.

NOVO Moletom com Capuz Signature 1973

288354 • S, M, L, XL, 2XL, 3XL

Preto (90), Cinza Mescla (27)



Moletom com capuz masculino Signature com logotipo da Can-Am e 1973.

- 60% algodão, 40% poliéster.
- Caimento: Regular.
- Punhos e bainha canelados.
- Bolso canguru.
- Logotipo da Can-Am no centro da frente e 1973 estampado no painel central do capuz.
- Pequena etiqueta bordada no bolso canguru.

Moletom com Capuz Can-Am Emblem

288242 • S, M, L, XL, 2XL, 3XL

Preto (90), Sand (03)



Moletom com capuz Signature masculino com logotipo da Can-Am e linhas emblemáticas na frente.

- 60% algodão, 40% poliéster.
- Caimento: Regular.
- Postura canelada nos punhos e na barra.
- Bolso canguru.

Boné Can-Am Emblem

288142 • One size

Verde Militar (77), Preto (90), Burgundy (35), Cinza Mescla (27)



Boné exclusivo com logotipo da Can-Am e linhas emblemáticas na frente.

- 100% algodão.
- Boné com 6 painéis.
- Logotipo Can-Am bordado na frente.
- Fita da marca Can-Am na parte interna e etiqueta da bandeira na parte traseira.
- Fecho de pressão na parte traseira.

NOVO Camiseta Signature 1973**288284** • XS, S, M, L, XL, 2XL

Preto (90), Pink (36)



Camiseta casual feminina Signature com logotipo da Can-Am e 1973.

- Composição: 60% algodão, 40% poliéster.
- Caimento: Slim.
- Punhos e barra canelados.
- Logotipo da Can-Am no centro da frente e pequeno "1973" impresso na manga direita.
- Pequena etiqueta bordada na frente.

Camiseta Can-Am Emblem**288187** • XS, S, M, L, XL, 2XL

Preto (90), Areia (03)



Camiseta Signature feminina com logotipo Can-Am e linhas emblemáticas na frente.

- 60% algodão, 40% poliéster.
- Caimento: Slim.
- Gola canelada.

NOVO Moletom de Gola Redonda Signature 1973**288352** • XS, S, M, L, XL

Preto (90)



Moletom feminino com gola redonda e logotipo da Can-Am e 1973.

- Composição: 60% algodão, 40% poliéster.
- Caimento: Slim.
- Punhos e barra canelados.
- Logotipo da Can-Am no centro da frente e pequeno "1973" estampado na parte de trás da gola.
- Pequena etiqueta bordada na frente.

Moletom de Gola Redonda Can-Am Emblem**288243** • XS, S, M, L, XL, 2XL

Preto (90), Vinho (32)



Moletom feminino Signature com gola redonda, logotipo da Can-Am e linhas emblemáticas na frente.

- 60% algodão, 40% poliéster.
- Caimento: Slim.
- Possui punhos e barra canelados.

NOVO Moletom com Capuz Signature 1973**288351** • XS, S, M, L, XL

Preto (90), Vinho (32)



Moletom com capuz confortável e logotipo da Can-Am na frente.

- Composição: 60% algodão, 40% poliéster.
- Caimento: Slim.
- Punhos e bainha canelados.
- Bolso canguru.
- Logotipo da Can-Am no centro da frente e 1973 estampado no painel central do capuz.
- Pequena etiqueta bordada no bolso canguru.

Moletom com Capuz Can-Am Emblem**288244** • XS, S, M, L, XL, 2XL

Verde Militar (77), Preto (90)



Moletom com capuz Signature feminino com logotipo da Can-Am e linhas emblemáticas na frente.

- 60% algodão, 40% poliéster.
- Caimento: Slim.
- Punhos e barra canelados.
- Bolso canguru.

NOVO Boné Can-Am Signature 1973**288112** • Tamanho únicoVerde Militar (77), Preto (90),
Cinza (09), Vermelho (30), Vinho
(32)

Boné curvo exclusivo.

- 100% algodão.
- Boné com 6 painéis.
- Aplique Can-Am bordado na frente.
- Fechamento com fecho de pressão nas costas com pequena etiqueta Can-Am.

Gorro Camuflado Reversível Can-Am**288160** • Tamanho únicoVerde Militar (77), Preto (90),
Cinza (09)

Gorro reversível dois em um com nosso novo padrão de malha camuflada hexagonal.

- 95% acrílico, 4% nylon, 1% elastano.
- Hipoalergênico.
- Pequena etiqueta Can-Am dobrada na frente.
- Logotipo Can-Am bordado na frente.

NOVO Bandana Signature 1973**288281** • Tamanho único

Preto (90), Vinho (32)



Nossa bandana é um acessório alegre, perfeito para nossos usuários ousados! Ela se tornará sua nova peça essencial na hora de pilotar.

- 100% algodão.
- Dimensões: 60 cm x 60 cm.
- Pode ser usado de diversas maneiras.
- Estampa xadrez, logotipo da Can-Am e 1973 impresso.

PROTEÇÃO UV E DIVERSÃO

Apresentando nossa coleção com Proteção UV e Diversão.

Seu equipamento definitivo para conforto o dia todo, projetado para proteger do sol. Com camisas corta-vento, camisas leves de manga comprida, moletoms confortáveis e muito mais! Tudo com novas cores e estampas!



Camiseta Masculina de
Manga Longa com
Proteção UV
PRETO
288161_90

Regata Leve
Can-Am
Feminina
VINHO
288167_32

Camiseta Feminina
de Manga Longa
com Proteção UV
PRETO
288169_90

Moletom com Capuz
Masculino com Proteção
UV - Manga Longa
VERDE MILITAR
288168_77

PROTEÇÃO UV E DIVERSÃO

MASCULINO	Camiseta de Manga Longa com Proteção UV	288161 • S, M, L, XL, 2XL	Preto (90), Cinza Chumbo (07)
		<p>Camisa masculina leve de manga longa com proteção UV, feita para proteger sua pele o dia todo.</p> <ul style="list-style-type: none"> • 92% poliéster, 8% elastano. • Caimento: Regular. • Proteção solar FPS 50. 	<ul style="list-style-type: none"> • Tecido de secagem rápida que ajuda a distribuir o calor do corpo e resfria rapidamente por meio da evaporação controlada. • Estampa da Can-Am nas costas e logotipo da Can-Am na manga direita.
	Moletom Capuz de Manga Longa com Proteção UV	288168 • S, M, L, XL, 2XL	Verde Militar (77), Preto (90)
		<p>Camisa masculina de manga longa com capuz e proteção UV, com polaina integrada para proteger você da poeira do sol.</p> <ul style="list-style-type: none"> • 92% poliéster, 8% elastano. • Caimento: Regular. • 175 g/m². 	<ul style="list-style-type: none"> • Proteção UV – FPS 50. • Secagem rápida. • Máscara com polaina integrada. • Logotipo da Can-Am na manga direita e arte no peito esquerdo.
	Moletom Can-Am DWR	288158 • S, M, L, XL, 2XL, 3XL	Verde Militar (77), Preto com grafismo (94)
FEMININO		<ul style="list-style-type: none"> • Moletom versátil com capuz e acabamento repelente à água que permite que você o use em qualquer clima! • 60% algodão, 40% poliéster. • Caimento: Regular. • Possui punhos e barra canelados. 	<ul style="list-style-type: none"> • Bolso canguru. • Novidade! Estampa camuflada hexagonal. • Etiqueta Can-Am no bolso canguru frontal.
	Camiseta Regata Can-Am	288167 • XS, S, M, L, XL, 2XL	Cinza Chumbo (07), Vinho (32)
		<p>Regata leve feminina, perfeita para uso diário.</p> <ul style="list-style-type: none"> • 88% nylon e 12% elastano. • Caimento: Regular. • Proteção solar FPS 20. 	<ul style="list-style-type: none"> • Tecido de secagem rápida que ajuda a distribuir o calor do corpo e resfria rapidamente por meio da evaporação controlada. • Logotipo grande vertical da Can-Am no lado esquerdo.
	Camiseta de Manga Longa com Proteção UV	288169 • XS, S, M, L, XL, 2XL	Preto (90)
		<p>Camisa feminina leve de manga longa com proteção UV, feita para proteger sua pele o dia todo.</p> <ul style="list-style-type: none"> • 92% poliéster, 8% elastano. • Caimento: Slim. • Proteção solar FPS 50. 	<ul style="list-style-type: none"> • Tecido de secagem rápida que ajuda a distribuir o calor do corpo e resfria rapidamente por meio da evaporação controlada. • Abertura para o polegar na manga. • Estampa da Can-Am nas costas.
UNISSEX	Camisa Can-Am Phantom	288270 • S, M, L, XL, 2XL, 3XL	Verde Militar (77), Burgundy (35), Cinza Chumbo (07), Cinza (09)
		<p>Nossa camisa clássica Can-Am com um novo visual!</p> <ul style="list-style-type: none"> • 100% poliéster. • Caimento: Descontraído • Tecido de secagem rápida e que absorve a umidade para máximo conforto. • Tratamento antibacteriano para eliminar odores. 	<ul style="list-style-type: none"> • Tecido em tela para ventilação extra nas axilas. • Estampa camuflada hexagonal. • Logotipos sublimados.

Alguns produtos podem estar indisponíveis em seu país.

DIVERSÃO E PRODUTOS LICENCIADOS

MISC

NOVO Réplica Premium do Maverick X3 X RS Turbo RR 1:12



B10787 • Tamanho único

Preto (90)

- Dimensões do produto: 286 x 155 x 145 mm
- Metal fundido e plástico.
- Rodas de rolamento livre.
- Direção articulada.
- Suspensões funcionais.
- Portas que abrem.
- Detalhes do interior da cabine.
- Design exterior autêntico.

NOVO Réplica Premium 1:12 X3 X RS Turbo RR com acessórios



B10788 • Tamanho único

Vermelho (30)

- Dimensões do produto: 281 x 155 x 161 mm
- Metal e plástico fundidos.
- Rodas de rolamento livre.
- Direção articulada.
- Suspensões funcionais.
- Portas que abrem.
- Detalhes do interior da cabine.
- Design exterior autêntico.

NOVO Réplica Premium do Maverick X3 X RC Turbo RR 1:12



B10789 • Tamanho único

Vermelho (30)

- Dimensões do produto: 286 x 155 x 145 mm
- Metal e plástico fundidos.
- Rodas de rolamento livre.
- Direção articulada.
- Suspensões funcionais.
- Portas que abrem.
- Detalhes do interior da cabine.
- Design exterior autêntico.

NOVO Maverick Sport em Metal 1:32, pacote com 24 peças



B10790 • Tamanho único

Diversas cores (18)

- Este pacote inclui:
- 12 x 1:32 Maverick Sport X rc (Vermelho)
 - 12 x 1:32 Maverick Sport X xc (Prata)

NOVO Maverick Trail em Metal 1:32, pacote com 24 peças



B10791 • Tamanho único

Diversas cores (18)

- Este pacote inclui:
- 12 x 1:32 Maverick Trail DPS (Preto)
 - 12 x 1:32 Maverick Trail DPS (Azul)

NOVO Commander em Metal 1:32, pacote com 24 peças



B10792 • Tamanho único

Diversas cores (18)

- Este pacote inclui:
- 12 x 1:32 Commander XT-P (Laranja).
 - 12 x 1:32 Commander XT (Preto).

Alguns produtos podem estar indisponíveis em seu país.

NOVO Defender em Metal - Pacote com 24 peças**B10793** • Tamanho único

Diversas cores (18)



Este pacote inclui:

- 12 x 1:32 Defender XMR (Prata)
- 12 x 1:32 Defender XT HD9 (Azul Marinho)

Pacote Maverick 1:32 em Metal**B10777** • Tamanho único

Diversas cores (18)



Este pacote inclui:

- 10 x 1:32 Maverick X3 X RS Turbo RR (Preto).
- 5 x 1:32 Maverick X3 X RS Turbo RR (Azul).
- 5 x 1:32 Maverick X3 X RS Turbo RR (Vermelho).
- 2 x 1:32 Maverick X3 X RS Turbo RR Areia (Vermelho).
- 2 x 1:32 Maverick X3 X RS Turbo RR Inverno (Vermelho).

Pacote Outlander 1:32 em Metal**B10778** • Tamanho único

Diversas cores (18)



Este pacote inclui:

- 12 x 1:32 Outlander XT 1000R (Blue).
- 12 x 1:32 Outlander XT 1000R (Yellow).

Pacote Renegade 1:32 em Metal**B10779** • Tamanho único

Diversas cores (18)



Este pacote inclui:

- 6 x 1:32 Renegade X xc (Areia).
- 6 x 1:32 Renegade X xc (Vermelho).
- 6 x 1:32 Renegade X mr 1000R (Areia).
- 6 x 1:32 Renegade X mr 1000R (Dourado).

PEÇAS DE REPOSIÇÃO

Almofada para Capacete**448695** • Tamanho único

Preto (90)

- Peça feita para dar suporte ao capacete durante sua manutenção.

VIBE**Microfone Vibe****929132** • Tamanho único

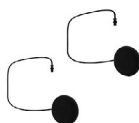
Preto (90)



- Compatível com o sistema de comunicação Vibe da BRP.

Alto-Falantes Vibe**929133** • Tamanho único

Preto (90)



- Compatível com o sistema de comunicação Vibe da BRP.

PYRA

Forro Pyra

929060 • XS, S, M, L, XL, 2XL, 3XL Cinza Chumbo (07)

• Compatível com a linha de capacetes Pyra.



Almofadas de Bochecha Pyra

929061 • XS, S, M, L, XL, 2XL, 3XL Cinza Chumbo (07)

• Compatível com a linha de capacetes Pyra.



Defletor de Vento Pyra

929062 • S (serve nos XS/S/M/L),
L (serve nos XL/2XL/3XL) Preto (90)

• Compatível com a linha de capacetes Pyra.



Pivôs Pyra Peak

929073 • Tamanho único Preto (90)

• Compatível com a linha de capacetes Pyra.

• Inclui 2 peças.



Pivôs Fixos Pyra Peak

929096 • Tamanho único Preto (90)

• Compatível com a linha de capacetes Pyra. Includes 2 pcs.



Grade de Ventilação Frontal Pyra

929097 • S (serve nos XS/S/M/L),
L (serve nos XL/2XL/3XL) Preto (90)

• Compatível com a linha de capacetes Pyra.



Aba Can-Am Pyra Phantom

929163 • S (serve nos XS/S/M/L),
L (serve nos XL/2XL/3XL) Preto (90), Cinza (09)


• Compatível com a linha de capacetes Pyra estilo 929159.



Aba Pyra Fade

929091 • S (serve nos XS/S/M/L),
L (serve nos XL/2XL/3XL) Bege (02), Cinza (09), Turquesa
(Aqua) (76), Branco (01)

• Compatível com a linha de capacetes Pyra.



MISC

Alguns produtos podem estar indisponíveis em seu país.

Aba Can-Am Pyra**929063** • S (serve nos XS/S/M/L),
L (serve nos XL/2XL/3XL)Azul (80), Cinza Chumbo (07),
Vermelho (30)

• Serve para a linha de capacetes Pyra.

Aba Can-Am Pyra Dune**929064** • S (serve nos XS/S/M/L),
L (serve nos XL/2XL/3XL)Cinza Chumbo (07), Cinza (09),
Vermelho (30), Areia (03)

• Serve para a linha de capacetes Pyra.

EXOME**NOVO Forro Exome**

DOT ECE22.06

929188 • XS, S, M, L, XL, 2XL,
3XL

Preto (90)

• Compatível com capacete modular Can-Am Exome (DOT/ECE) (929190) e
capacete aberto Can-Am Exome (DOT/ECE) (929185).**Escudo para Viseira Exome****929044** • Tamanho único

Transparente (00)

• Serve para o capacete Can-Am Exome (929040).
• Protetor facial de substituição compatível com a trava para capacetes Exome.**Tela de Queixeira Exome Summer****929046** • Tamanho único

Preto (90)



• Serve para o capacete Can-Am Exome (929040).

Kit de Presilhas Exome Peak**929047** • Tamanho único

Preto (90)












• Serve para a linha de capacetes Exome.




Forro Exome Summer**929049** • XS, S, M, L, XL, 2XL, 3XL

Cinza Chumbo (07)



• Serve para a linha de capacetes Exome Summer.



Aba Exome	929057 • Tamanho único	Preto (90), Preto Matte (93)	
	• Fits Exome helmet family.		
Kit de Ventilação Exome Summer	929065 • Tamanho único	Preto (90)	
	• Serve para a linha de capacetes Exome Summer.		
Inserto para Exome Pinlock®	929066 • Tamanho único	Transparente (00)	
	• Serve para a linha de capacetes Exome.		
Mecanismo de Escudo para Exome	929067 • Tamanho único	Preto (90)	
	• Serve para a linha de capacetes Exome.		
Junta de Vedação para Escudo Exome	929070 • Tamanho único	Preto (90)	
	• Serve para a linha de capacetes Exome.		
Escudo Solar para Exome Summer	 929072 • Tamanho único	Fumê (57), Transparente (00)	
	• Serve para a linha de capacetes Exome Summer.		
Capas para Trava de Queixo Exome Summer	929075 • Tamanho único	Preto (90)	
	• Serve para a linha de capacetes Exome Summer.		
Almofadas de Bochecha Exome Summer	929092 • XS, S, M, L, XL, 2XL, 3XL	Cinza Chumbo (07)	
	• Serve para a linha de capacetes Exome Summer.		

MISC	Aba para Capacete Aberto Exome	929145 • Tamanho único	Preto (90)	
		• Compatível com a linha de capacetes abertos Exome.		
	Forro para Capacete Aberto Exome	929147 • XS, S, M, L, XL, 2XL, 3XL	Cinza Chumbo (07)	
		• Compatível com a linha de capacetes abertos Exome. • Somente na versão com certificação DOT.		
	Almofadas de Bochecha para Capacete Aberto Exome	929148 • XS, S, M, L, XL, 2XL, 3XL	Preto (90), Cinza Chumbo (07)	
		• Compatível com a linha de capacetes abertos Exome.		

CAPACETE ABERTO RETRÔ

MISC	NOVO Aba RPM para Capacete Aberto Retrô	929192 • Tamanho único	Preto (90)	
		• Compatível com capacete aberto Retrô.		
	NOVO Almofadas de Bochecha para Capacete Aberto Retrô	929193 • S, M, L, XL, 2XL	Preto (90)	
		• Compatível com capacete aberto Retrô.		

FLINT

MISC	Lentes de Proteção Flint Destacáveis	448759 • Tamanho único	Transparente (00)	
		• Lentes transparentes removíveis, prontas para uso. • Pacote com 10.		
	Protetor de Nariz para Óculos Flint	448760 • Tamanho único	Preto (90)	
		• Serve em todos os óculos Flint: - Flint Dune. - Flint Fade. - Flint Phantom.		

Alguns produtos podem estar indisponíveis em seu país.

Lente UV para Óculos de Proteção Flint**448764** • Tamanho único

Transparente (00)



- Serve em todos os óculos Flint:
- Flint Dune.
- Flint Fade.
- Flint Phantom.

Lentes Cromadas UV para Óculos Flint Chrome**448765** • Tamanho únicoAzul (80), Cromado (99),
Vermelho (30), Turquesa
(Aqua) (76), Amarelo (10)

- Serve em todos os óculos Flint:
- Flint Dune.
- Flint Fade.
- Flint Phantom.

Lente UV Fotocromática Flint RPM**448784** • Tamanho único

Fumê (57)



- Serve em todos os óculos Flint

TRENCH**Protetor de Nariz para Óculos Trench****448708** • Tamanho único

Preto (90)



- Compatível com os óculos Trench.

Lente UV para Óculos de Proteção Trench**448697** • Tamanho único

Transparente (00)



- Lente antirrisco e antiembaçante Trench RPM.
- Transparente.

Lente UV para Óculos de Proteção Trench OTG**448793** • Tamanho único

Transparente (00), Fumê 60% (21)



- Compatível com a linha de óculos Trench OTG.
- Gravação Can-Am a laser na lente.

Lentes de Proteção Destacáveis Trench**448727** • Tamanho único

Transparente (00)



- Compatível com os óculos Can-Am Trench.
- Pacote com 10.

Lentes de Proteção Destacáveis Trench OTG**448795** • Tamanho único

Transparente (00)



- Compatível com a linha de óculos Trench OTG.
- Pacote com 10.

Lente UV para Óculos de Proteção Flint**448764** • Tamanho único

Transparente (00)



- Serve em todos os óculos Flint:
- Flint Dune.
- Flint Fade.
- Flint Phantom.

Lentes Cromadas UV para Óculos Flint Chrome**448765** • Tamanho único

Azul (80), Cromado (99), Vermelho (30), Turquesa (Aqua) (76), Amarelo (10)



- Serve em todos os óculos Flint:
- Flint Dune.
- Flint Fade.
- Flint Phantom.

Lente UV Fotocromática Flint RPM**448784** • Tamanho único

Fumê (57)



- Serve em todos os óculos Flint

TRENCH**Protetor de Nariz para Óculos Trench****448708** • Tamanho único

Preto (90)



- Compatível com os óculos Trench.

Lente UV para Óculos de Proteção Trench**448697** • Tamanho único

Transparente (00)



- Lente antirrisco e antiembaçante Trench RPM.
- Transparente.

Lente UV para Óculos de Proteção Trench OTG**448793** • Tamanho único

Transparente (00), Fumê 60% (21)



- Compatível com a linha de óculos Trench OTG.
- Gravação Can-Am a laser na lente.

Lentes de Proteção Destacáveis Trench**448727** • Tamanho único

Transparente (00)



- Compatível com os óculos Can-Am Trench.
- Pacote com 10.

Lentes de Proteção Destacáveis Trench OTG**448795** • Tamanho único

Transparente (00)



- Compatível com a linha de óculos Trench OTG.
- Pacote com 10.

Lente UV para Óculos de Proteção Flint**448764** • Tamanho único

Transparente (00)



- Serve em todos os óculos Flint:
- Flint Dune.
- Flint Fade.
- Flint Phantom.

Lentes Cromadas UV para Óculos Flint Chrome**448765** • Tamanho único

Azul (80), Cromado (99), Vermelho (30), Turquesa (Aqua) (76), Amarelo (10)



- Serve em todos os óculos Flint:
- Flint Dune.
- Flint Fade.
- Flint Phantom.

Lente UV Fotocromática Flint RPM**448784** • Tamanho único

Fumê (57)



- Serve em todos os óculos Flint

TRENCH**Protetor de Nariz para Óculos Trench****448708** • Tamanho único

Preto (90)



- Compatível com os óculos Trench.

Lente UV para Óculos de Proteção Trench**448697** • Tamanho único

Transparente (00)



- Lente antirrisco e antiembaçante Trench RPM.
- Transparente.

Lente UV para Óculos de Proteção Trench OTG**448793** • Tamanho único

Transparente (00), Fumê 60% (21)



- Compatível com a linha de óculos Trench OTG.
- Gravação Can-Am a laser na lente.

Lentes de Proteção Destacáveis Trench**448727** • Tamanho único

Transparente (00)



- Compatível com os óculos Can-Am Trench.
- Pacote com 10.

Lentes de Proteção Destacáveis Trench OTG**448795** • Tamanho único

Transparente (00)



- Compatível com a linha de óculos Trench OTG.
- Pacote com 10.



A BRP REINVENTA O MODO COMO VOCÊ SE LOCOMOVE PELO MUNDO

Can-Am é uma das muitas histórias de sucesso da BRP, a empresa global por trás de alguns dos produtos e experiências mais ousadamente inovadoras que movem você. Porque não se trata de destino, mas a jornada - a sua jornada.

Descubra nossas marcas:

ski-doo LYNX SEA-DOO can-am ROTAX

www.brp.com





CANAM.COM.BR

UMA MARCA

