

can-am®



ATV-PRODUKTSPEZIFIKATIONEN

**FAHRZEUGSPEZIFIKATIONEN, ZUBEHÖR,
TEILE & WARTUNG UND BEKLEIDUNG**

2026

INHALTSVERZEICHNIS

**KOMPATIBILITÄTSLEITFADEN
FÜR ATV-ZUBEHÖR 5**

VERGLEICHSTABELLEN 6

ZUBEHÖR FÜR G2, G2L, G2S 19

ZUBEHÖR FÜR G3, G3L 52

TEILE UND WARTUNG 92

CAN-AM BEKLEIDUNG 107

Die Preise können sich aufgrund verschiedener Steuern, Zölle oder Abgaben, die für bestimmte Produkte gelten können, ändern. BRP behält sich das Recht vor, Preise zu ändern, ohne dass dadurch Verpflichtungen entstehen.

CANAMOFFROAD.COM

© 2025 Bombardier Recreational Products Inc. (BRP). Alle Rechte vorbehalten. ®, TM und das BRP Logo sind Marken von BRP oder seinen angeschlossenen Unternehmen. Alle anderen Marken sind Eigentum ihrer jeweiligen Inhaber. BRP behält sich das Recht vor, Produkte einzustellen oder Spezifikationen, Preise, Designs, Ausstattungsmerkmale, Modelle oder Ausstattung zu verändern, ohne dass hieraus Ansprüche abgeleitet werden können. Einige der dargestellten Modelle verfügen möglicherweise über optionale Ausstattung. Das Fahrverhalten des Produkts kann durch Wetter, Temperatur, Höhe, Fähigkeiten des Fahrers und durch das Gewicht von Fahrer/Mitfahrer beeinflusst werden. Der Betrieb von ATVs und SxSs kann gefährlich sein. Überschreiten Sie niemals die Sitzplatzkapazität des ATV/SxS. Alle ATV-Modelle für Erwachsene dürfen nur von Fahrern ab 16 Jahren verwendet werden. Lesen Sie die Betriebsanleitung des Fahrzeugs sorgfältig. Befolgen Sie alle Anleitungen und Sicherheitshinweise und beachten Sie die geltenden Gesetze und Vorschriften. ATVs und SxSs sind nur für den Einsatz im Gelände bestimmt; fahren Sie niemals auf gepflastertem oder asphaltiertem Untergrund oder öffentlichen Straßen. Zu Ihrer Sicherheit: Fahrer und Beifahrer müssen einen Helm, Augenschutz und geeignete Schutzkleidung tragen. Fahren Sie nie unter dem Einfluss von Alkohol und Drogen. Führen Sie während der Fahrt niemals Stunts aus. Vermeiden Sie überhöhte Geschwindigkeit und seien Sie auf schwierigem Terrain besonders vorsichtig. Fahren Sie immer verantwortungsbewusst und vorsichtig. Näheres erfahren Sie bei Ihrem BRP Vertragshändler oder auf <https://can-am.brp.com>.



WENN WIR ETWAS VERKAUFEN, STEHEN WIR AUCH DAZU.

Beschränkte Garantie von BRP* für Neuteile, Zubehör und Fahrerbekleidung

Beschränkte 2-Jahres-Garantie**

- Von Ihnen oder Ihrem BRP Vertragshändler installierte BRP Originalteile und Zubehörartikel
- Durch BRP verkaufte Produkte des Zubehörmarkts
- Fahrerbekleidung

Beschränkte 4-Jahres-Garantie**

- Helme

**INFORMIEREN SIE SICH BEI IHREM
CAN-AM OFF-ROAD HÄNDLER ÜBER
ALLE DETAILS**

* Gekauft bei einem BRP Vertragshändler oder einem von BRP autorisierten Onlineshop.
Es können weitere Ausschlüsse gelten; sehen Sie in den vollständigen Bedingungen für
die beschränkte Garantie nach oder wenden Sie sich an Ihren Can-Am Off-Road Vertrags-
händler. Diese beschränkte Garantie gilt nicht für werkseitig installierte Zubehörartikel
sowie Evinrude Teile und Zubehörartikel.

** Sofern nicht anders festgelegt oder gesetzlich vorgeschrieben.



INDIVIDUELLE GESTALTUNG LEICHT GEMACHT

- 1 WÄHLEN SIE DAS MODELL.**
- 2 WÄHLEN SIE DAS PAKET.**
- 3 PASSEN SIE DIE FARBE, DEN MOTOR UND DAS ZUBEHÖR (ODER DIE ZUBEHÖRPAKETE) FÜR IHR FAHRZEUG AN.**
- 4 KLICKEN SIE AUF „SPEICHERN“ ODER „AN HÄNDLER SENDEN“.**

JETZT KONFIGURIEREN

Vorstellbar heißt konfigurierbar. Und fahrbar. Ein Can-Am-Fahrzeug genau auf die Erfordernisse unserer Fahrer abzustimmen, war noch nie so einfach. Scannen Sie den QR-Code und befolgen Sie die Schritt-für-Schritt-Anleitung.



Wir haben die Dinge super einfach gemacht.

- Überprüfen Sie Ihr Modelljahr
- Wählen Sie Motor und Modell
- Erfahren Sie Ihren **PLATTFORMCODE**

Dieser **PLATTFORMCODE** sagt Ihnen auf einen Blick, ob der betreffende Zubehörartikel mit Ihrem Fahrzeug kompatibel ist.



G3L 6x6



G3 6x6



G3L



G3



G2L



G2S

KOMPATIBILITÄTSLEITFADEN FÜR ATV-ZUBEHÖR

Modelljahr	Modell	Motorisierung	Plattformcode
2016	Outlander L	450, 570	G2L
	Outlander	570, 650, 850, 1000	G2
	Outlander L MAX	450, 570	G2L MAX
	Outlander MAX	570, 650, 850, 1000	G2 MAX
	6x6	650, 1000	G2 MAX
	Renegade	500, 800, 1000	G2S
2017 2018	Outlander	450, 570	G2L
	Outlander	650, 850, 1000	G2
	Outlander MAX	450, 570	G2L MAX
	Outlander MAX	650, 850, 1000	G2 MAX
	6x6	650, 1000	G2 MAX
	Renegade	570, 800, 1000	G2S
2019 2020 2021 2022	Outlander	450, 570	G2L
	Outlander	650, 850, 1000R	G2
	Outlander MAX	450, 570	G2L MAX
	Outlander MAX	650, 850, 1000R	G2 MAX
	6x6	450	G2L MAX
	6x6	650, 1000	G2 MAX
2023	Renegade	570, 650, 850, 1000R	G2S
	Outlander	450, 570	G2L
	Outlander	650, 850, 1000R	G2
	Outlander MAX	450, 570	G2L MAX
	Outlander MAX	650, 850, 1000R	G2 MAX
	6x6	450	G2L MAX
	6x6	650, 1000	G2 MAX
	Renegade	650, 1000R	G2S
	Outlander	500, 700	G3L
	Outlander PRO	HD5, HD7	G3L
	Outlander MAX	500, 700	G3L MAX
2024	Outlander	500, 700	G3L
	Outlander	850, 1000R	G2
	Outlander PRO	HD5, HD7	G3L
	Outlander MAX	500, 700	G3L MAX
	Outlander MAX	850, 1000R	G2 MAX
	6x6	450	G2L MAX
	6x6	650, 1000	G2 MAX
	Renegade	650, 1000R	G2S
2025	Outlander	500, 700	G3L
	Outlander	850, 1000R	G3
	Outlander PRO	HD5, HD7	G3L
	Outlander MAX PRO	HD7	G3L MAX
	Outlander MAX	500, 700	G3L MAX
	Outlander MAX	850, 1000R	G3 MAX
	6x6	450	G2L MAX
	6x6	650, 1000	G2 MAX
	Renegade	650, 1000R	G2S
2026	Outlander	500, 700	G3L
	Outlander	850, 1000R	G3
	Outlander PRO	HD5, HD7	G3L
	Outlander MAX PRO	HD7	G3L
	Outlander MAX	500, 700	G3L MAX
	Outlander MAX	850, 1000R	G3 MAX
	Outlander Electric		G3L
	Outlander MAX Electric		G3L MAX
	6x6	700	G3L MAX
	6x6	850, 1000R	G3 MAX
	Renegade	650, 1000R	G2S



OUTLANDER ELECTRIC T








OUTLANDER MAX ELECTRIC T






FARBOPTIONEN		WHITE	WHITE
MOTOR	Motortyp	47 PS / 72 Nm, ROTAX® E-POWER, flüssigkeitsgeköhlt	47 PS / 72 Nm, ROTAX® E-POWER, flüssigkeitsgeköhlt
	Leistung	Spitzenleistung: 47 PS (35 kW) Dauerleistung: 27 PS (20 kW)	Spitzenleistung: 47 PS (35 kW) Dauerleistung: 27 PS (20 kW)
	Drehmoment Motor	Spitzenleistung: 72 Nm Dauerleistung: 28 Nm	Spitzenleistung: 72 Nm Dauerleistung: 28 Nm
	Höchstgeschwindigkeit / Dauergeschwindigkeit	Hoher Gang: 60 km/h Niedriger Gang: 45 km/h	Hoher Gang: 60 km/h Niedriger Gang: 45 km/h
AKKU	Akkutyp	Integriert, Lithium-Ionen	Integriert, Lithium-Ionen
	Batterie-Betriebs-temperaturbereich	Von -20 °C bis 40 °C	Von -20 °C bis 40 °C
	Akkukapazität	8,9 kWh	8,9 kWh
	Kühlsystem	Flüssigkeitsgeköhlt: Akku, Inverter und Bordladegerät Integrierte Wechselstromheizung zum Laden bei niedrigen Temperaturen	Flüssigkeitsgeköhlt: Akku, Inverter und Bordladegerät Integrierte Wechselstromheizung zum Laden bei niedrigen Temperaturen
	Geschätzte Reichweite (bei voller Aufladung)	Getestet gemäß WMTC*: 80 km Durchschnittliche Reichweite bei Nutzfahrzeugeinsatz*: 50 km	Getestet gemäß WMTC*: 80 km Durchschnittliche Reichweite bei Nutzfahrzeugeinsatz*: 50 km
	Funktion	Regeneratives Bremsen mit 3 Stufen	Regeneratives Bremsen mit 3 Stufen
	Ladegerät	Bordladegerät 6,6 kW Level 2 (kompatibel mit Level 1-Laden)	Bordladegerät 6,6 kW Level 2 (kompatibel mit Level 1-Laden)
	Anschluss	Typ 2 IEC 62196 mit integrierter LED-Leuchte	Typ 2 IEC 62196 mit integrierter LED-Leuchte
	Ladedauer Level 2 (240 V)	50 Min. (20 - 80 %) 1 Std. 30 Min. (0 - 100 %)	50 Min. (20 - 80 %) 1 Std. 30 Min. (0 - 100 %)
	Ladedauer Level 1 (120 V)	3 Std. 10 Min. (20 - 80 %) 5 Std. 45 Min. (0 - 100 %)	3 Std. 10 Min. (20 - 80 %) 5 Std. 45 Min. (0 - 100 %)
ANTRIEBSSTRANG	Getriebe	L / N / H / P Rückwärtsgang wird über Startknopf aktiviert	L / N / H / P Rückwärtsgang wird über Startknopf aktiviert
	Antriebsstrang	Wählbarer Zweirad-/Vierradantrieb mit automatisch sperrendem Visco-Lok† QE Frontdifferenzial	Wählbarer Zweirad-/Vierradantrieb mit automatisch sperrendem Visco-Lok† QE Frontdifferenzial
	Fahrassistentz	Modi Arbeit / Standard / Sport Geschwindigkeitsbegrenzer	Modi Arbeit / Standard / Sport Geschwindigkeitsbegrenzer
	Servolenkung	Dreistufige dynamische Servolenkung (DPS)	Dreistufige dynamische Servolenkung (DPS)
AUFHÄNGUNG	Vorderradaufhängung	Doppeldreieckslenker 24,8 cm Federweg	Doppeldreieckslenker 24,8 cm Federweg
	Vordere Stoßdämpfer	Zweirohr	Zweirohr
	Hinterradaufhängung	Doppeldreieckslenker 26 cm Federweg	Doppeldreieckslenker 26 cm Federweg
	Hintere Stoßdämpfer	Zweirohr	Zweirohr
REIFEN / FELGEN	Vorder- und Hinterreifen	XPS Recon Force 26" x 8"/10" x 14"	XPS Recon Force 26" x 8"/10" x 14"
	Felgen	14"-Aluminiumgussfelgen	14"-Aluminiumgussfelgen
BREMSEN	Vorne	Doppelte Scheibenbremsen (214 mm) mit hydraulischen Doppelkolbenbremsstätten	Doppelte Scheibenbremsen (214 mm) mit hydraulischen Doppelkolbenbremsstätten
	Hinten	Einfache Scheibenbremse (214 mm) mit hydraulischem Doppelkolbenbremsattel	Einfache Scheibenbremse (214 mm) mit hydraulischem Doppelkolbenbremsattel
ABMESSUNGEN / LASTEN	Geschätztes Trockengewicht *	402 kg	420 kg
	L x B x H	228.3 x 122.2 x 126 cm	249 x 122.2 x 142.2 cm
	Radstand	134.5 cm	154.2 cm
	Bodenfreiheit	30.5 cm	30.5 cm
	Sitzhöhe	96.7 cm	98 cm
	Trägerkapazität	Vorne: 54,4 kg / Hinten: 109 kg	Vorne: 54,4 kg / Hinten: 109 kg
	Stauraum	34 l	34 l
	Anhängelast	830 kg	830 kg
	Palettenkapazität	N/A	N/A
	Tankgröße	N/A	N/A
AUSSTATTUNGSMERKMALE	Anzeigedisplay	5"-Farbdisplay	5"-Farbdisplay
	DC-DC-Wandler	Kontinuierlich 500 W (bei allen Geschwindigkeiten, auch im Leerlauf)	Kontinuierlich 500 W (bei allen Geschwindigkeiten, auch im Leerlauf)
	Instrumente	Handy-Ladegerät mit 1 x USB-A- und 1 x USB-C-Ausgang	Handy-Ladegerät mit 1 x USB-A- und 1 x USB-C-Ausgang
	Zündung	Digital kodierte Hochfrequenz-(RF)-Sicherheitssystem (D.E.S.S.™)	Digital kodierte Hochfrequenz-(RF)-Sicherheitssystem (D.E.S.S.™)
	Beleuchtung	LED-Scheinwerfer und LED-Schlussleuchten LED-Signatur LED-POD-Leuchte	LED-Scheinwerfer und LED-Schlussleuchten LED-Signatur LED-POD-Leuchte
	Winde	N/A	N/A
	Sitz	Serienausstattung	Abnehmbarer Beifahrersitz
	Lenker	Serienausstattung	Serienausstattung
	Schutz	Rammschutz vorne, Rammschutz hinten, durchgehender Unterbodenschutz	Rammschutz vorne, Rammschutz hinten, durchgehender Unterbodenschutz
	Art der Anhängerkupplung	2"-Kupplungsadapter mit Anhängerkupplung	2"-Kupplungsadapter mit Anhängerkupplung



OUTLANDER PRO XU HD7 T

7

						
		OUTLANDER PRO XU HD7 T ABS	OUTLANDER X MR 700	OUTLANDER DPS 700 T ABS	OUTLANDER MAX DPS 700 T ABS	OUTLANDER MAX PRO XU HD7 T
FARBOPTIONEN		COMPASS GREEN	GRANITE GREY	GRANITE GREY	GRANITE GREY	COMPASS GREEN & PLATINUM SATIN
MOTOR	Motortyp	50 PS / 56 Nm, Rotax® ACE (Advanced Combustion Efficiency) 650 ccm, Einzylinder, flüssigkeitsgeköhlt	50 PS / 56 Nm, Rotax® ACE (Advanced Combustion Efficiency) 650 ccm, Einzylinder, flüssigkeitsgeköhlt, mit strategisch positionierter Motoransaugung	50 PS / 56 Nm, Rotax® ACE (Advanced Combustion Efficiency) 650 ccm, Einzylinder, flüssigkeitsgeköhlt	50 PS / 56 Nm, Rotax® ACE (Advanced Combustion Efficiency) 650 ccm, Einzylinder, flüssigkeitsgeköhlt	50 PS / 56 Nm, Rotax® ACE (Advanced Combustion Efficiency) 650 ccm, Einzylinder, flüssigkeitsgeköhlt
	Kraftstoffzufuhr	Intelligente Drosselklappensteuerung (iTC™) mit elektronischer Kraftstoffeinspritzung (EFI)	Intelligente Drosselklappensteuerung (iTC™) mit elektronischer Kraftstoffeinspritzung (EFI)	Intelligente Drosselklappensteuerung (iTC™) mit elektronischer Kraftstoffeinspritzung (EFI)	Intelligente Drosselklappensteuerung (iTC™) mit elektronischer Kraftstoffeinspritzung (EFI)	Intelligente Drosselklappensteuerung (iTC™) mit elektronischer Kraftstoffeinspritzung (EFI)
	Getriebe	CVT mit pDrive Primärkupplung, kalibriert für den Arbeitseinsatz Besonders kleiner L / H / N / R / P	CVT mit pDrive Primärkupplung und strategisch positionierter Luftansaugung und Entlüftung Besonders niedrige L / H / N / R / P	CVT mit pDrive Primärkupplung L / H / N / R / P	CVT mit pDrive Primärkupplung L / H / N / R / P	CVT mit pDrive Primärkupplung, kalibriert für den Arbeitseinsatz Besonders niedrige L / H / N / R / P
	Antriebsstrang	Wählbarer 2WD / 4WD / Lock 4WD mit BTC (Brems-Traktionskontrolle)	Wählbare Modi 2WD / 4WD / Lock 4WD mit Visco-4Lok Frontdifferenzial	Wählbarer 2WD / 4WD mit BTC (Brems-Traktionskontrolle)	Wählbarer 2WD / 4WD mit BTC (Brems-Traktionskontrolle)	Wählbare Modi 2WD / 4WD / Lock 4WD mit Visco-4Lok Frontdifferenzial
	Fahrassistenz	Modi Arbeit / Standard / Sport Intelligente Motorbremse (iEB™) Geschwindigkeitsbegrenzer	Modi Arbeit / Standard / Sport Intelligente Motorbremse (iEB™)	Modi Arbeit / Standard / Sport	Modi Arbeit / Standard / Sport	Modi Arbeit / Standard / Sport Intelligente Motorbremse (iEB™) Geschwindigkeitsbegrenzer
	Servolenkung	Dreistufige dynamische Servolenkung (DPS)	Dreistufige dynamische Servolenkung (DPS)	Dreistufige dynamische Servolenkung (DPS)	Dreistufige dynamische Servolenkung (DPS)	Dreistufige dynamische Servolenkung (DPS)
AUFHÄNGUNG	Vorderradaufhängung	Doppeldreieckslenker 24,8 cm Federweg	Doppeldreieckslenker 22,9 cm Federweg	Doppeldreieckslenker 24,8 cm Federweg	Doppeldreieckslenker 24,8 cm Federweg	Doppeldreieckslenker 24,8 cm Federweg
	Vordere Stoßdämpfer	Zweirohr	Zweirohr	Zweirohr	Zweirohr	Zweirohr
	Hinterradaufhängung	Doppeldreieckslenker 26 cm Federweg	Doppeldreieckslenker 24,8 cm Federweg	Doppeldreieckslenker 26 cm Federweg	Doppeldreieckslenker 26 cm Federweg	Doppeldreieckslenker 26 cm Federweg
	Hintere Stoßdämpfer	Zweirohr	Zweirohr	Zweirohr	Zweirohr	Zweirohr
REIFEN / FELGEN	Vorder- und Hinterreifen	XPS Trail King, 6-lagig, 26" x 8"/10" x 12"	XPS Swamp King 28" x 8"/10" x 14"	25" x 8"/10" x 12"	25" x 8"/10" x 12"	XPS Trail King, 6-lagig, 26" x 8"/10" x 12"
	Felgen	12"-Aluminiumgussfelgen	14"-Aluminiumfelgen	12"-Aluminiumgussfelgen	12"-Aluminiumgussfelgen	12"-Aluminiumgussfelgen
BREMSEN	Vorne	Doppelte Scheibenbremsen (214 mm) mit hydraulischen Doppelkolbenbremssätteln	Doppelte Scheibenbremsen (214 mm) mit hydraulischen Doppelkolbenbremssätteln	Doppelte Scheibenbremsen (214 mm) mit hydraulischen Doppelkolbenbremssätteln	Doppelte Scheibenbremsen (214 mm) mit hydraulischen Doppelkolbenbremssätteln	Doppelte Scheibenbremsen (214 mm) mit hydraulischen Doppelkolbenbremssätteln
	Hinten	Einfache Scheibenbremse (214 mm) mit hydraulischem Doppelkolbenbremssattel	Einfache Scheibenbremse (214 mm) mit hydraulischem Doppelkolbenbremssattel	Einfache Scheibenbremse (214 mm) mit hydraulischem Doppelkolbenbremssattel	Einfache Scheibenbremse (214 mm) mit hydraulischem Doppelkolbenbremssattel	Einfache Scheibenbremse (214 mm) mit hydraulischem Doppelkolbenbremssattel
ABMESSUNGEN / LASTEN	Geschätztes Trockengewicht *	400,5 kg	397,3 kg	348,2 kg	364,1 kg	426,4 kg
	L x B x H	228,4 x 123,9 x 145,6 cm	228,4 x 123,9 x 122,5 cm	220,2 x 120,9 x 144,6 cm	239,2 x 120,9 x 144,6 cm	239,2 x 120,9 x 137,1 cm
	Radstand	134,5 cm	134,5 cm	134,5 cm	153,5 cm	153,5 cm
	Bodenfreiheit	33 cm	33 cm	30,5 cm	30,5 cm	33 cm
	Sitzhöhe	98 cm	98 cm	96,7 cm	98 cm	98 cm
	Trägerkapazität	Vorne: 54,4 kg / Hinten: 109 kg	Vorne: Entf. / Hinten: 109 kg	Vorne: 54,4 kg / Hinten: 109 kg	Vorne: 54,4 kg / Hinten: 109 kg	Vorne: 54,4 kg / Hinten: 109 kg
	Stauraum	34 l	3,8 l	34 l	34 l	34 l
	Anhängelast	830 kg Anhänger mit Bremsen / 394 kg Anhänger ohne Bremsen	830 kg	830 kg Anhänger mit Bremsen / 394 kg Anhänger ohne Bremsen	830 kg Anhänger mit Bremsen / 394 kg Anhänger ohne Bremsen	830 kg Anhänger mit Bremsen / 394 kg Anhänger ohne Bremsen
	Palettenkapazität					
	Tankgröße	19,5 l	19,5 l	19,5 l	19,5 l	19,5 l
AUSSTATTUNGSMERKMALE	Anzeigeelement	4,5"-Digitalanzeige	4,5"-Digitalanzeige	4,5"-Digitalanzeige	4,5"-Digitalanzeige	4,5"-Digitalanzeige
	Magnetzündler	500-W	500 W	500-W		500-W
	Instrumente	Handy-Ladegerät mit 1 x USB-A- und 1 x USB-C-Ausgang	Handy-Ladegerät mit 1 x USB-A- und 1 x USB-C-Ausgang			Handy-Ladegerät mit 1 x USB-A- und 1 x USB-C-Ausgang
	Zündung	Digital kodierte Hochfrequenz-(RF)-Sicherheitssystem (D.E.S.S.™) mit Kabel	Digital kodierte Hochfrequenz-(RF)-Sicherheitssystem (D.E.S.S.™) mit Kabel	Digital kodierte Hochfrequenz-(RF)-Sicherheitssystem (D.E.S.S.™)	Digital kodierte Hochfrequenz-(RF)-Sicherheitssystem (D.E.S.S.™)	Digital kodierte Hochfrequenz-(RF)-Sicherheitssystem (D.E.S.S.™)
	Beleuchtung	LED-Scheinwerfer und LED-Schlussleuchten LED-Signatur	LED-Scheinwerfer und LED-Schlussleuchten	LED-Scheinwerfer und LED-Schlussleuchten LED-Signatur	LED-Scheinwerfer und LED-Schlussleuchten LED-Signatur	LED-Scheinwerfer und LED-Schlussleuchten LED-Signatur
	Winde	Can-Am Seilwinde HD3500 (1.588 kg Zugkraft) mit Synthetikseil	Entf.	Entf.	Entf.	Can-Am Seilwinde HD3500 (1.588 kg Zugkraft) mit Synthetikseil
	Sitz	Serienausstattung	Serienausstattung	Serienausstattung	Serienausstattung	Abnehmbarer Beifahrersitz
	Lenker	Serienausstattung	Serienausstattung	Serienausstattung	Serienausstattung	Serienausstattung
	Schutz	Verstärkter Rammschutz vorne Rammschutz hinten Dreieckslenkerschutz vorne und hinten aus PE-HMW (5 mm) Durchgehender Unterbodenschutz	Rammschutz vorne, X mr Fußrasten, durchgehender Unterbodenschutz	Durchgehender Unterbodenschutz	Durchgehender Unterbodenschutz	Verstärkter Rammschutz vorne Rammschutz hinten Dreieckslenkerschutz vorne und hinten aus PE-HMW (5 mm) Durchgehender Unterbodenschutz
	Art der Anhängerkupplung	2"-Anhängervorrichtung mit Anhängerkupplung	2"-Kupplungsadapter	2"-Anhängervorrichtung mit Anhängerkupplung		2"-Anhängervorrichtung hinten und Anhängerkupplung

						
		OUTLANDER MAX XT 700 T ABS	OUTLANDER MAX PRO XU HD8 T	OUTLANDER XT 850 T ABS	OUTLANDER MAX XT 850 T ABS	OUTLANDER MAX DPS 850 T ABS
FARBOPTIONEN		PLATINUM SATIN	GRANITE GREY	FIERY RED	FIERY RED	GRANITE GREY
MOTOR	Motortyp	50 PS / 56 Nm, Rotax® ACE (Advanced Combustion Efficiency) 650 ccm, Einzylinder, flüssigkeitsgeköhlt	82 PS / 89 Nm, Rotax V2 mit DOHC, 999 ccm, flüssigkeitsgeköhlt Kühlgebläse mit 80 W & 150 cm³	82 PS / 89 Nm, Rotax V2 mit DOHC, 999 ccm, flüssigkeitsgeköhlt Kühlgebläse mit 120 W & 500 cm³	82 PS / 89 Nm, Rotax V2 mit DOHC, 999 ccm, flüssigkeitsgeköhlt Kühlgebläse mit 80 W & 150 cm³	82 PS / 89 Nm, Rotax V2 mit DOHC, 999 ccm, flüssigkeitsgeköhlt Kühlgebläse mit 80 W & 150 cm³
	Kraftstoffzufuhr	Intelligente Drosselklappensteuerung (iTC™) mit elektronischer Kraftstoffeinspritzung (EFI)	Intelligente Drosselklappensteuerung (iTC™) mit elektronischer Kraftstoffeinspritzung (EFI)	Intelligente Drosselklappensteuerung (iTC™) mit elektronischer Kraftstoffeinspritzung (EFI)	Intelligente Drosselklappensteuerung (iTC™) mit elektronischer Kraftstoffeinspritzung (EFI)	Intelligente Drosselklappensteuerung (iTC™) mit elektronischer Kraftstoffeinspritzung (EFI)
	Getriebe	CVT mit pDrive Primärkupplung L / H / N / R / P	CVT mit pDrive Primärkupplung, kalibriert für den Arbeitseinsatz Besonders niedrige L / H / N / R / P	CVT mit pDrive Primärkupplung L / H / N / R / P	CVT mit pDrive Primärkupplung L / H / N / R / P	CVT mit pDrive Primärkupplung L / H / N / R / P
	Antriebsstrang	Wählbarer 2WD / 4WD mit BTC (Brems-Traktionskontrolle)	Wählbare Modi 2WD / 4WD / Lock 4WD mit Visco-4Lok Frontdifferenzial	Wählbarer 2WD / 4WD / Lock 4WD mit BTC (Brems-Traktionskontrolle)	Wählbarer 2WD / 4WD / Lock 4WD mit BTC (Brems-Traktionskontrolle)	Wählbarer 2WD / 4WD mit BTC (Brems-Traktionskontrolle)
	Fahrassistenz	Modi Arbeit / Standard / Sport Intelligente Motorbremse (iEB™)	Modi Arbeit / Standard / Sport Intelligente Motorbremse (iEB™) Geschwindigkeitsbegrenzer	Modi Arbeit / Standard / Sport Intelligente Motorbremse (iEB™)	Modi Arbeit / Standard / Sport Intelligente Motorbremse (iEB™)	Modi Arbeit / Standard / Sport Intelligente Motorbremse (iEB™)
	Servolenkung	Dreistufige dynamische Servolenkung (DPS)	Dreistufige dynamische Servolenkung (DPS)	Dreistufige dynamische Servolenkung (DPS)	Dreistufige dynamische Servolenkung (DPS)	Dreistufige dynamische Servolenkung (DPS)
AUFHÄNGUNG	Vorderradaufhängung	Doppeldreieckslenker 24,8 cm Federweg	Gebogener Doppeldreieckslenker 27,4 cm Federweg	Gebogener Doppeldreieckslenker 27,4 cm Federweg	Gebogener Doppeldreieckslenker 27,4 cm Federweg	Gebogener Doppeldreieckslenker 27,4 cm Federweg
	Vordere Stoßdämpfer	Zweirohr	Zweirohr	Zweirohr	Zweirohr	Zweirohr
	Hinterradaufhängung	Doppeldreieckslenker 26 cm Federweg	Gebogener Doppeldreieckslenker 30,5 cm Federweg	Gebogener Doppeldreieckslenker 30,5 cm Federweg	Gebogener Doppeldreieckslenker 30,5 cm Federweg	Gebogener Doppeldreieckslenker 30,5 cm Federweg
	Hintere Stoßdämpfer	Zweirohr	Zweirohr	Zweirohr	Zweirohr	Zweirohr
REIFEN / FELGEN	Vorder- und Hinterreifen	XPS Trail Force 26" x 8"/10" x 14"	XPS Trail King, 6-lagig, 27" x 8"/10" x 14"	XPS Trail King 2 - 26" x 8"/10" x 14"	XPS Trail King 2 - 26" x 8"/10" x 14"	26 x 8/10 x 14 in.
	Felgen	14"-Aluminiumfelgen	14"-Aluminiumgussfelgen	14"-Aluminiumfelgen	14"-Aluminiumfelgen	14"-Aluminiumfelgen
BREMSSEN	Vorne	Doppelte Scheibenbremsen (214 mm) mit hydraulischen Doppelkolbenbremsstämmen	Doppelte Scheibenbremsen (214 mm) mit hydraulischen Doppelkolbenbremsstämmen	Doppelte Scheibenbremsen (214 mm) mit hydraulischen Doppelkolbenbremsstämmen	Doppelte Scheibenbremsen (214 mm) mit hydraulischen Doppelkolbenbremsstämmen	Doppelte Scheibenbremsen (214 mm) mit hydraulischen Doppelkolbenbremsstämmen
	Hinten	Einfache Scheibenbremse (214 mm) mit hydraulischem Doppelkolbenbremsstamm	Einfache Scheibenbremse (214 mm) mit hydraulischem Doppelkolbenbremsstamm	Einfache Scheibenbremse (214 mm) mit hydraulischem Doppelkolbenbremsstamm	Einfache Scheibenbremse (214 mm) mit hydraulischem Doppelkolbenbremsstamm	Einfache Scheibenbremse (214 mm) mit hydraulischem Doppelkolbenbremsstamm
ABMESSUNGEN / LASTEN	Geschätztes Trockengewicht *	413,1 kg	453 kg	442 kg	453 kg	439 kg
	L x B x H	239,2 x 120,9 x 145,6 cm	260,6 x 123,2 x 143,3 cm	233,4 x 123,2 x 124,5 cm	260,6 x 123,2 x 143,3 cm	253,4 x 123,2 x 143,2 cm
	Radstand	153,5 cm	154,4 cm	134,1 cm	154,4 cm	154,4 cm
	Bodenfreiheit	31,8 cm	31,75 cm	30,5 cm	30,5 cm	30,5 cm
	Sitzhöhe	98 cm	97,3 cm	96 cm	96 cm	96 cm
	Trägerkapazität	Vorne: 54,4 kg / Hinten: 109 kg	Vorne: 54,4 kg / Hinten: 109 kg	Vorne: 54,4 kg / Hinten: 109 kg	Vorne: 54,4 kg / Hinten: 109 kg	Vorne: 54,4 kg / Hinten: 109 kg
	Stauraum	34 l	40 l	40 l	40 l	40 l
	Anhängelast	830 kg Anhänger mit Bremsen / 394 kg Anhänger ohne Bremsen	830 kg	830 kg	830 kg	830 kg
	Palettenkapazität					
	Tankgröße	19,5 l	19,5 l	19,5 l	19,5 l	19,5 l
AUSSTATTUNGSMERKMALE	Anzeigeelement	4,5"-Digitalanzeige	7,6" breite Digitalanzeige	7,6" breite Digitalanzeige	7,6" breite Digitalanzeige	7,6" breite Digitalanzeige
	Magnetzündler	500-W	650-W	650-W	650-W	650-W
	Instrumente	Handy-Ladegerät mit 1 x USB-A- und 1 x USB-C-Ausgang	Telefonfach & USB-C-Ladegerät	Telefonfach & USB-C-Ladegerät	Telefonfach & USB-C-Ladegerät	Telefonfach
	Zündung	Digital kodierte Hochfrequenz-(RF)-Sicherheitssystem (D.E.S.S.™)	Digital kodierte Hochfrequenz-(RF)-Sicherheitssystem (D.E.S.S.™)	Digital kodierte Hochfrequenz-(RF)-Sicherheitssystem (D.E.S.S.™)	Digital kodierte Hochfrequenz-(RF)-Sicherheitssystem (D.E.S.S.™)	Digital kodierte Hochfrequenz-(RF)-Sicherheitssystem (D.E.S.S.™)
	Beleuchtung	LED-Scheinwerfer und LED-Schlussleuchten LED-Signatur	LED-Scheinwerfer und LED-Schlussleuchten LED-Signatur	LED-Scheinwerfer und -Schlussleuchten LED-Signatur	LED-Scheinwerfer und -Schlussleuchten LED-Signatur	LED-Scheinwerfer und LED-Schlussleuchten
	Winde	Can-Am Seilwinde HD3500 (1.588 kg Zugkraft) mit Synthetikseil	Can-Am Seilwinde HD3500 (1.588 kg Zugkraft) mit Synthetikseil	Can-Am Seilwinde HD3500 (1.588 kg Zugkraft) mit Synthetikseil	Can-Am Seilwinde HD3500 (1.588 kg Zugkraft) mit Synthetikseil	
	Sitz	Serienausstattung	Abnehmbarer Beifahrersitz	Serienausstattung	Abnehmbarer Beifahrersitz	Abnehmbarer Beifahrersitz
	Lenker	Serienausstattung	Serienausstattung	Serienausstattung	Serienausstattung	Serienausstattung
	Schutz	Rammschutz vorne, Rammschutz hinten, durchgehender Unterbodenschutz	Verstärkter Rammschutz vorne und hinten Dreieckslenkerschutz vorne und hinten aus PE-HMW (5 mm) Durchgehender Unterbodenschutz	Durchgehender Unterbodenschutz, Verstärkter Rammschutz vorne und hinten Handschutz	Durchgehender Unterbodenschutz, Verstärkter Rammschutz vorne und hinten Handschutz	Durchgehender Unterbodenschutz
	Art der Anhängerkupplung	2"-Anhängervorrichtung mit Anhängerkupplung	2"-Anhängervorrichtung hinten und Anhängerkupplung	2"-Anhängervorrichtung hinten und Anhängerkupplung	2"-Anhängervorrichtung hinten und Anhängerkupplung	2"-Anhängervorrichtung hinten und Anhängerkupplung

**OUTLANDER MAX
PRO XU HD10 T****OUTLANDER MAX
DPS 1000R T ABS****OUTLANDER X MR 1000R****OUTLANDER XT-P 1000R T ABS**

FARBOPTIONEN		PLATINUM SATIN	GRANITE GREY	LOFT GREEN SATIN	MINERAL GREY & ORANGE CRUSH
MOTOR	Motortyp	101 PS / 94 Nm, Rotax V2 mit DOHC, 999 ccm, flüssigkeitsgekühlt Hochleistungs-Kühlgebläse mit 120 W & 500 cm ³	101 PS / 94 Nm, Rotax V2 mit DOHC, 999 ccm, flüssigkeitsgekühlt Hochleistungs-Kühlgebläse mit 120 W & 500 cm ³	101 PS / 94 Nm, Rotax V2 mit DOHC, 999 ccm, flüssigkeitsgekühlt, mit strategisch positionierter Motoransaugung Hochleistungs-Kühlgebläse mit 120 W & 500 cm ³	101 PS / 94 Nm, Rotax V2 mit DOHC, 999 ccm, flüssigkeitsgekühlt Hochleistungs-Kühlgebläse mit 120 W & 500 cm ³
	Kraftstoffzufuhr	Intelligente Drosselklappensteuerung (iTC™) mit elektronischer Kraftstoffeinspritzung (EFI)	Intelligente Drosselklappensteuerung (iTC™) mit elektronischer Kraftstoffeinspritzung (EFI)	Intelligente Drosselklappensteuerung (iTC™) mit elektronischer Kraftstoffeinspritzung (EFI)	Intelligente Drosselklappensteuerung (iTC™) mit elektronischer Kraftstoffeinspritzung (EFI)
	Getriebe	CVT mit pDrive Primärkupplung, kalibriert für den Arbeitseinsatz Besonders niedrige L / H / N / R / P	CVT mit pDrive Primärkupplung L / H / N / R / P	CVT mit pDrive Primärkupplung und strategisch positionierter Luftansaugung und Entlüftung Besonders niedrige L / H / N / R / P	CVT mit pDrive Primärkupplung L / H / N / R / P
	Antriebsstrang	Wählbare Modi 2WD / 4WD / Lock 4WD mit Visco-4Lok Frontdifferenzial	Wählbarer 2WD / 4WD mit BTC (Brems-Traktionskontrolle)	Wählbare Modi 2WD / 4WD / Lock 4WD mit Visco-4Lok Frontdifferenzial	Wählbarer 2WD / 4WD / Lock 4WD mit BTC (Brems-Traktionskontrolle)
	Fahrsistenz	Modi Arbeit / Standard / Sport Intelligente Motorbremse (iEB™) Geschwindigkeitsbegrenzer	Modi Arbeit / Standard / Sport Intelligente Motorbremse (iEB™)	Modi Arbeit / Standard / Sport Intelligente Motorbremse (iEB™)	Modi Arbeit / Standard / Sport Intelligente Motorbremse (iEB™)
	Servolenkung	Dreistufige dynamische Servolenkung (DPS)	Dreistufige dynamische Servolenkung (DPS)	Dreistufige dynamische Servolenkung (DPS)	Dreistufige dynamische Servolenkung (DPS)
AUFHÄNGUNG	Vorderradaufhängung	Gebogener Doppeldreieckslenker und Querstabilisator 27,4 cm Federweg	Gebogener Doppeldreieckslenker 27,4 cm Federweg	Gebogener Doppeldreieckslenker 19 cm Federweg	Gebogener Doppeldreieckslenker und Querstabilisator 27,4 cm Federweg
	Vordere Stoßdämpfer	Zweirohr	Zweirohr	SHOWA IFP Stoßdämpfer mit internen Schwimmkolben	Huckepack-Gasdruckstoßdämpfer FOX Podium QS3
	Hinterradaufhängung	Gebogener Doppeldreieckslenker 30,5 cm Federweg	Gebogener Doppeldreieckslenker 30,5 cm Federweg	Gebogener Doppeldreieckslenker 25,9 cm Federweg	Gebogener Doppeldreieckslenker 30,5 cm Federweg
	Hintere Stoßdämpfer	Zweirohr	Zweirohr	SHOWA IFP Stoßdämpfer mit internen Schwimmkolben	Huckepack-Gasdruckstoßdämpfer FOX Podium QS3
REIFEN / FELGEN	Vorder- und Hinterreifen	XPS Trail King, 6-lagig, 27" x 8"/10" x 14"	26" x 8"/10" x 14"	XPS Swamp King XL 30" x 9"/10" x 14"	XPS Trail King 2 – 27" x 8"/10" x 14"
	Felgen	14"-Aluminiumgussfelgen	14"-Aluminiumfelgen	14"-Aluminiumfelgen	14"-Aluminiumfelgen mit Beadlock
BREMSEN	Vorne	Doppelte Scheibenbremsen (214 mm) mit hydraulischen Doppelkolbenbremssätteln	Doppelte Scheibenbremsen (214 mm) mit hydraulischen Doppelkolbenbremssätteln	Doppelte Scheibenbremsen (214 mm) mit hydraulischen Doppelkolbenbremssätteln	Doppelte Scheibenbremsen (214 mm) mit hydraulischen Doppelkolbenbremssätteln
	Hinten	Einfache Scheibenbremse (214 mm) mit hydraulischem Doppelkolbenbremssattel	Einfache Scheibenbremse (214 mm) mit hydraulischem Doppelkolbenbremssattel	Doppelte Scheibenbremsen (214 mm) mit hydraulischen Doppelkolbenbremssätteln	Einfache Scheibenbremse (214 mm) mit hydraulischem Doppelkolbenbremssattel
ABMESSUNGEN / LASTEN	Geschätztes Trockengewicht *	453 kg	439 kg	487 kg	442 kg
	L x B x H	260,6 x 123,2 x 143,3 cm	253,4 x 123,2 x 143,2 cm	242,9 x 126,2 x 137,6 cm	233,4 x 123,2 x 124,5 cm
	Radstand	154,4 cm	154,4 cm	134,2 cm	134,1 cm
	Bodenfreiheit	31,75 cm	30,5 cm	33 cm	30,5 cm
	Sitzhöhe	97,3 cm	96 cm	96 cm	96 cm
	Trägerkapazität	Vorne: 54,4 kg / Hinten: 109 kg	Vorne: 54,4 kg / Hinten: 109 kg	Vorne: Entf. / Hinten: 109 kg	Vorne: 54,4 kg / Hinten: 109 kg
	Stauraum	40 l	40 l	3,8 l	40 l
	Anhängelast	830 kg	830 kg	830 kg	830 kg
	Palettenkapazität				
	Tankgröße	19,5 l	19,5 l	19,5 l	19,5 l
AUSSTATTUNGSMERKMALE	Anzeigement	7,6" breite Digitalanzeige	7,6" breite Digitalanzeige	7,6" breite Digitalanzeige	7,6" breite Digitalanzeige
	Magnetzünder	650-W	650-W	650-W	650-W
	Instrumente	Telefonfach & USB-C-Ladegerät	Telefonfach	Telefonfach & USB-C-Ladegerät	Telefonfach & USB-C-Ladegerät
	Zündung	Digital kodiertes Hochfrequenz-(RF)-Sicherheitssystem (D.E.S.S.™)	Digital kodiertes Hochfrequenz-(RF)-Sicherheitssystem (D.E.S.S.™)	Digital kodiertes Hochfrequenz-(RF)-Sicherheitssystem (D.E.S.S.™) mit Sicherheitsleine	Digital kodiertes Hochfrequenz-(RF)-Sicherheitssystem (D.E.S.S.™)
	Beleuchtung	LED-Scheinwerfer und LED-Schlussleuchten LED-Signatur	LED-Scheinwerfer und LED-Schlussleuchten LED-Signatur	LED-Scheinwerfer und LED-Schlussleuchten LED-Signatur	LED-Scheinwerfer und LED-Schlussleuchten LED-Signatur
	Winde	Can-Am Seilwinde HD3500 (1.588 kg Zugkraft) mit Synthetikseil		Am Rammschutz montierte Seilwinde (1.588 kg Zugkraft) mit Synthetikseil	Can-Am Seilwinde HD3500 (1.588 kg Zugkraft) mit Synthetikseil
	Sitz	Abnehmbarer Beifahrersitz	Abnehmbarer Beifahrersitz	Sitz in Sonderausführung (Farbe, Ziernähte und Material)	Sitz in Sonderausführung (Farbe, Ziernähte und Material)
	Lenker	Serienausstattung	Serienausstattung	Aluminiumlenker mit verjüngtem Profil mit J-Haken, Schlamm-Haltegriff, Schlammgurt und 1"-Höhenverstellung	Aluminiumlenker mit verjüngtem Profil inklusive Sport-Handschutz
	Schutz	Verstärkter Rammschutz vorne und hinten Dreieckslenkerschutz vorne und hinten aus PE-HMW (5 mm) Durchgehender Unterbodenschutz	Durchgehender Unterbodenschutz	Durchgehender Unterbodenschutz, SCHLÄMM-Rammschutz vorne mit Seilwindenhalterung, Verstärkter Rammschutz hinten, Aluminium-Fußrasten (Fahrer-Fußstütze)	Durchgehender Unterbodenschutz, Verstärkter Rammschutz vorne und hinten Handschutz
	Art der Anhängerkupplung	2"-Anhängervorrichtung hinten und Anhängerkupplung	2"-Anhängervorrichtung hinten und Anhängerkupplung	2"-Kupplungsadapter	2"-Anhängervorrichtung hinten und Anhängerkupplung



**OUTLANDER MAX LIMITED
1000R T ABS**

11



OUTLANDER 6X6 DPS 700 T



OUTLANDER 6X6 DPS 850 T



OUTLANDER MAX 6X6 DPS 700 T

FARBOPTIONEN		GRANITE GREY	GRANITE GREY	GRANITE GREY
MOTOR	Motortyp	50 PS / 56 Nm, Rotax® ACE (Advanced Combustion Efficiency) mit 650 ccm, Einzylinder, flüssigkeitsgeköhlt	82 PS / 89 Nm, Rotax V2 mit DOHC, 999 ccm, flüssigkeitsgeköhlt Hochleistungs-Kühlgebläse mit 120 W & 500 cm³	50 PS / 56 Nm, Rotax® ACE (Advanced Combustion Efficiency) mit 650 ccm, Einzylinder, flüssigkeitsgeköhlt
	Kraftstoffzufuhr	Intelligente Drosselklappensteuerung (iTC™) mit elektronischer Kraftstoffeinspritzung (EFI)	Intelligente Drosselklappensteuerung (iTC™) mit elektronischer Kraftstoffeinspritzung (EFI)	Intelligente Drosselklappensteuerung (iTC™) mit elektronischer Kraftstoffeinspritzung (EFI)
	Getriebe	CVT mit pDrive Primärkupplung, kalibriert für den Arbeitseinsatz Besonders kleiner L / H / N / R / P	CVT mit pDrive Primärkupplung, kalibriert für den Arbeitseinsatz Besonders kleiner L / H / N / R / P	CVT mit pDrive Primärkupplung, kalibriert für den Arbeitseinsatz Besonders kleiner L / H / N / R / P
	Antriebsstrang	Wählbarer 4WD / 6WD mit Visco-Lok QE Frontdifferenzial	Wählbarer 4WD / 6WD mit automatisch sperrendem Visco-Lok† QE Frontdifferenzial	Wählbarer 4WD / 6WD mit Visco-Lok QE Frontdifferenzial
	Fahrassistenz	Modi Arbeit / Standard / Sport Intelligente Motorbremse (iEB™)	Modi Arbeit / Standard / Sport Intelligente Motorbremse (iEB™) Geschwindigkeitsbegrenzer	Modi Arbeit / Standard / Sport Intelligente Motorbremse (iEB™)
	Servolenkung	Dreistufige dynamische Servolenkung (DPS)	Dreistufige dynamische Servolenkung (DPS)	Dreistufige dynamische Servolenkung (DPS)
AUFHÄNGUNG	Vorderradaufhängung	Doppeldreieckslenker 24,8 cm Federweg	Gebogener Doppeldreieckslenker 25,2 cm Federweg	Doppeldreieckslenker 24,8 cm Federweg
	Vordere Stoßdämpfer	Ölstoßdämpfer (REC-Kalibrierung)	Ölstoßdämpfer (REC-Kalibrierung)	Ölstoßdämpfer (REC-Kalibrierung)
	Hinterradaufhängung	Doppeldreieckslenker 24,7 cm Federweg	Gebogener Doppeldreieckslenker 24,8 cm Federweg	Doppeldreieckslenker 24,7 cm Federweg
	Hintere Stoßdämpfer	Ölstoßdämpfer (REC-Kalibrierung)	Ölstoßdämpfer (REC-Kalibrierung)	Ölstoßdämpfer (REC-Kalibrierung)
REIFEN / FELGEN	Vorder- und Hinterreifen	XPS Trail King - 26" x 8"/10" x 12"	XPS Trail King - 28" x 8"/10" x 14"	XPS Trail King - 26" x 8"/10" x 12"
	Felgen	12"-Stahlfelgen	14"-Aluminiumfelgen	12"-Stahlfelgen
BREMSEN	Vorne	Doppelte Scheibenbremsen (214 mm) mit hydraulischen Doppelkolbenbremsstätten	Überdimensionierte Doppelscheibenbremsen (252 mm) mit hydraulischen Doppelkolbenbremsstätten	Doppelte Scheibenbremsen (214 mm) mit hydraulischen Doppelkolbenbremsstätten
	Hinten	Doppelte Scheibenbremsen (214 mm) mit hydraulischen Doppelkolbenbremsstätten	Doppelte Scheibenbremsen (214 mm) mit hydraulischen Doppelkolbenbremsstätten	Doppelte Scheibenbremsen (214 mm) mit hydraulischen Doppelkolbenbremsstätten
ABMESSUNGEN / LASTEN	Geschätztes Trockengewicht *	514 kg	581 kg	558 kg
	L x B x H	295,3 x 124 x 145,6 cm	295,3 x 124 x 145,6 cm	315,7 x 124 x 143 cm
	Radstand	217,6 cm	217,6 cm	237 cm
	Bodenfreiheit	30,5 cm	30,5 cm	30,5 cm
	Sitzhöhe	93,4 mc	93,4 cm	93,4 mc
	Trägerkapazität	Vorne: 54,4 kg	Vorne: 54,4 kg	Vorne: 54,4 kg
	Stauraum	Gepäckraum vorne: 30 Liter Gepäckraum hinten: 220 Liter Gesamt: 250 Liter	Gepäckraum vorne: 30 Liter Gepäckraum hinten: 220 Liter Gepäckraum hinten: 25 Liter Gesamt: 275 Liter	Gepäckraum vorne: 30 Liter Gepäckraum hinten: 220 Liter Gesamt: 250 Liter
	Anhängelast	830 kg	830 kg	830 kg
	Palettenkapazität	454 kg	454 kg	454 kg
	Tankgröße	19,5 l	19,5 l	19,5 l
AUSSTATTUNGSMERKMALE	Anzeigeelement	4,5"-Digitalanzeige	7,6" breite Digitalanzeige	4,5"-Digitalanzeige
	Magnetzünder	500-W	650 W	500-W
	Instrumente	Handschuhfach	Telefonfach	Handschuhfach
	Zündung	Digital kodierte Hochfrequenz-(RF)-Sicherheitssystem (D.E.S.S.™)	Digital kodierte Hochfrequenz-(RF)-Sicherheitssystem (D.E.S.S.™)	Digital kodierte Hochfrequenz-(RF)-Sicherheitssystem (D.E.S.S.™)
	Beleuchtung	LED-Scheinwerfer und LED-Schlussleuchten LED-Signatur	LED-Scheinwerfer und LED-Schlussleuchten LED-Signatur	LED-Scheinwerfer und LED-Schlussleuchten LED-Signatur
	Winde			
	Sitz	Serienausstattung	Serienausstattung	Serienausstattung
	Lenker	Serienausstattung	Serienausstattung	Serienausstattung
	Schutz	Durchgehender Unterbodenschutz	Durchgehender Unterbodenschutz	Durchgehender Unterbodenschutz
	Art der Anhängerkupplung	2"-Anhängervorrichtung hinten und Anhängerkupplung	2"-Anhängervorrichtung hinten und Anhängerkupplung	2"-Anhängervorrichtung hinten und Anhängerkupplung



OUTLANDER MAX 6X6 DPS 850 T






OUTLANDER 6X6 BACKCOUNTRY 1000R T



OUTLANDER MAX 6X6 BACKCOUNTRY 1000R T

FARBOPTIONEN		GRANITE GREY	STEALTH BLACK	STEALTH BLACK
MOTOR	Motortyp	82 PS / 89 Nm, Rotax V2 mit DOHC, 999 ccm, flüssigkeitsgeköhlt Hochleistungs-Kühlgebläse mit 120 W & 500 cm ³	101 PS / 94 Nm, Rotax V2 mit DOHC, 999 ccm, flüssigkeitsgeköhlt Hochleistungs-Kühlgebläse mit 120 W & 500 cm ³	101 PS / 94 Nm, Rotax V2 mit DOHC, 999 ccm, flüssigkeitsgeköhlt Hochleistungs-Kühlgebläse mit 120 W & 500 cm ³
	Kraftstoffzufuhr	Intelligente Drosselklappensteuerung (iTC™) mit elektronischer Kraftstoffeinspritzung (EFI)	Intelligente Drosselklappensteuerung (iTC™) mit elektronischer Kraftstoffeinspritzung (EFI)	Intelligente Drosselklappensteuerung (iTC™) mit elektronischer Kraftstoffeinspritzung (EFI)
	Getriebe	CVT mit pDrive Primärkupplung, kalibriert für den Arbeitseinsatz Besonders kleiner L / H / N / R / P	CVT mit pDrive Primärkupplung, kalibriert für den Arbeitseinsatz Besonders kleiner L / H / N / R / P	CVT mit pDrive Primärkupplung, kalibriert für den Arbeitseinsatz Besonders kleiner L / H / N / R / P
	Antriebsstrang	Wählbarer 4WD / 6WD mit automatisch sperrendem Visco-Lok† QE Frontdifferenzial	Wählbarer Allradantrieb (4WD/6WD/Lock 6WD) mit Visco-4Lok Frontdifferenzial	Wählbarer Allradantrieb (4WD/6WD/Lock 6WD) mit Visco-4Lok Frontdifferenzial
	Fahrassistenz	Modi Arbeit / Standard / Sport Intelligente Motorbremse (iEB™) Geschwindigkeitsbegrenzer	Modi Arbeit / Standard / Sport Intelligente Motorbremse (iEB™) Geschwindigkeitsbegrenzer	Modi Arbeit / Standard / Sport Intelligente Motorbremse (iEB™) Geschwindigkeitsbegrenzer
	Servolenkung	Dreistufige dynamische Servolenkung (DPS)	Dreistufige dynamische Servolenkung (DPS)	Dreistufige dynamische Servolenkung (DPS)
AUFHÄNGUNG	Vorderradaufhängung	Gebogener Doppeldreieckslenker 25,2 cm Federweg	Gebogener Doppeldreieckslenker mit Querstabilisator 19,5 cm Federweg	Gebogener Doppeldreieckslenker mit Querstabilisator 19,5 cm Federweg
	Vordere Stoßdämpfer	Ölstoßdämpfer (REC-Kalibrierung)	SHOWA IFP Stoßdämpfer mit internen Schwimmkolben	SHOWA IFP Stoßdämpfer mit internen Schwimmkolben
	Hinterradaufhängung	Gebogener Doppeldreieckslenker 24,8 cm Federweg	Gebogener Doppeldreieckslenker mit Querstabilisator an der mittleren Achse 22,9 cm Federweg	Gebogener Doppeldreieckslenker mit Querstabilisator an der mittleren Achse 22,9 cm Federweg
	Hintere Stoßdämpfer	Ölstoßdämpfer (REC-Kalibrierung)	SHOWA IFP Stoßdämpfer mit internen Schwimmkolben	SHOWA IFP Stoßdämpfer mit internen Schwimmkolben
REIFEN / FELGEN	Vorder- und Hinterreifen	XPS Trail King – 28" x 8"/10" x 14"	XPS Iron Force – 30" x 9" x 14"	XPS Iron Force – 30" x 9" x 14"
	Felgen	14"-Aluminiumfelgen	14"-Aluminiumfelgen mit Beadlock	14"-Aluminiumfelgen mit Beadlock
BREMSEN	Vorne	Überdimensionierte Doppelscheibenbremsen (252 mm) mit hydraulischen Doppelkolbenbremsstämmeln	Überdimensionierte Doppelscheibenbremsen (252 mm) mit hydraulischen Doppelkolbenbremsstämmeln	Überdimensionierte Doppelscheibenbremsen (252 mm) mit hydraulischen Doppelkolbenbremsstämmeln
	Hinten	Doppelte Scheibenbremsen (214 mm) mit hydraulischen Doppelkolbenbremsstämmeln	Doppelte Scheibenbremsen (214 mm) mit hydraulischen Doppelkolbenbremsstämmeln	Doppelte Scheibenbremsen (214 mm) mit hydraulischen Doppelkolbenbremsstämmeln
ABMESSUNGEN / LASTEN	Geschätztes Trockengewicht *	631 kg	623 kg	659 kg
	L x B x H	315,7 x 124 x 143 cm	302,5 x 127,4 x 147,5 cm	323 x 127,4 x 147,5 cm
	Radstand	237 cm	217,6 cm	237 cm
	Bodenfreiheit	30,5 cm	33 cm	33 cm
	Sitzhöhe	93,4 cm	96 cm	96 cm
	Trägerkapazität	Vorne: 54,4 kg	Vorne: 54,4 kg	Vorne: 54,4 kg
	Stauraum	Gepäckraum vorne: 30 Liter Gepäckraum hinten: 220 Liter Gepäckraum hinten: 25 Liter Gesamt: 275 Liter	Gepäckraum vorne: 30 Liter Gepäckraum hinten: 220 Liter Gepäckraum hinten: 25 Liter Gesamt: 275 Liter	Gepäckraum vorne: 30 Liter Gepäckraum hinten: 220 Liter Gepäckraum hinten: 25 Liter Gesamt: 275 Liter
	Anhängelast	830 kg	830 kg	830 kg
AUSSTATTUNGSMERKMALE	Palettenkapazität	454 kg	454 kg	454 kg
	Tankgröße	19,5 l	19,5 l	19,5 l
	Anzeigeelement	7,6" breite Digitalanzeige	7,6" breite Digitalanzeige	7,6" breite Digitalanzeige
	Magnetzünder	650 W	650 W	650 W
	Instrumente	Telefonfach	Telefonfach & USB-C-Ladegerät	Telefonfach & USB-C-Ladegerät
	Zündung	Digital kodierte Hochfrequenz-(RF)-Sicherheitssystem (D.E.S.S.™)	Digital kodierte Hochfrequenz-(RF)-Sicherheitssystem (D.E.S.S.™)	Digital kodierte Hochfrequenz-(RF)-Sicherheitssystem (D.E.S.S.™)
	Beleuchtung	LED-Scheinwerfer und LED-Schlussleuchten LED-Signatur	LED-Scheinwerfer und LED-Schlussleuchten LED-Signatur	LED-Scheinwerfer und LED-Schlussleuchten LED-Signatur
	Winde		Can-Am Seilwinde HD3500 (1.588 kg Zugkraft) mit Synthetikseil	Can-Am Seilwinde HD3500 (1.588 kg Zugkraft) mit Synthetikseil
	Sitz	Abnehmbarer Beifahrersitz	Sonderausführung	Abnehmbarer Beifahrersitz
	Lenker	Serienausstattung	Aluminium U-Profil (57 mm)	Aluminium U-Profil (57 mm)
	Schutz	Durchgehender Unterbodenschutz	Verstärkter Rammschutz vorne Durchgehender Unterbodenschutz Fußraumschutz Dreieckslenkerschutz vorne & hinten Handschutz	Verstärkter Rammschutz vorne Durchgehender Unterbodenschutz Fußraumschutz Dreieckslenkerschutz vorne & hinten Handschutz
	Art der Anhängerkupplung	2"-Anhängervorrichtung hinten und Anhängerkupplung	2"-Anhängervorrichtung hinten und Anhängerkupplung	2"-Anhängervorrichtung hinten und Anhängerkupplung

				
		DS 250	RENEGADE 110 EFI	RENEGADE X XC 110 EFI
FARBOPTIONEN		BLACK & CAN-AM RED	CATALYST GREY	BLACK LEGION RED
MOTOR	Motortyp	250 ccm, 4-Takt-Einzylindermotor, flüssigkeitsgeköhlt	112 ccm, 4-Takt-Einzylindermotor, luftgeköhlt	112 ccm, 4-Takt-Einzylindermotor, luftgeköhlt
	Kraftstoffzufuhr	Gemischbildung	Elektronische Kraftstoffeinspritzung (EFI) mit eingebauter Gaszugbegrenzung	Elektronische Kraftstoffeinspritzung (EFI) mit eingebauter Gaszugbegrenzung
	Getriebe	CVT F / N / R	CVT F / N / R	CVT F / N / R
	Antriebsstrang	Kettenantrieb / Starrachse	Kettenantrieb / 2WD Elektrisches Startsystem	Kettenantrieb / 2WD Elektrisches Startsystem
	Fahrassistenz			
	Servolenkung			
AUFHÄNGUNG	Vorderradaufhängung	Doppeldreieckslenker 14 cm Federweg	Einzeldreieckslenker 12,7 cm Federweg	Doppeldreieckslenker 14 cm Federweg
	Vordere Stoßdämpfer	Zweirohr	Zweirohr	Gas mit Huckepack- Ausgleichsbehältern
	Hinterradaufhängung	Schwinge 17 cm Federweg	Schwinge 15,2 cm Federweg	Schwinge 15,2 cm Federweg
	Hintere Stoßdämpfer	Zweirohr	Zweirohr	Gas
REIFEN / FELGEN	Vorder- und Hinterreifen	Vorne: Kenda 22 x 7 x 10" Hinten: Kenda 20 x 11 x 9"	Vorne: 19 x 7 x 8" Hinten: 18 x 9,5 x 8"	Vorne: 19 x 7 x 8" Hinten: 18 x 9,5 x 8"
	Felgen	Vorne: 10" Stahl, Schwarz / Hinten: 9" Stahl, Schwarz	8"-Stahlfelgen	8"-Stahlfelgen
BREMSEN	Vorne	Hydraulische Doppel- Scheibenbremsen	Doppel-Trommelbremsen	Doppel-Trommelbremsen
	Hinten	Hydraulische Einzel- Scheibenbremse	Einzel-Trommelbremse	Einzel-Trommelbremse
ABMESSUNGEN / LASTEN	Geschätztes Trockengewicht *	195 kg	134 kg	140 kg
	L x B x H	183 x 103 x 110,5 cm	154 x 103 x 98 cm	154 x 108 x 98 cm
	Radstand	118,7 cm	105 cm	105 cm
	Bodenfreiheit	26 cm Mitte des ATV / 11,4 cm unter der Hinterachse	21,1 cm unter dem Rahmen / 11,4 cm unter der Hinterachse	21,1 cm unter dem Rahmen / 11,4 cm unter der Hinterachse
	Sitzhöhe	80 cm	71 cm	71 cm
	Trägerkapazität			
	Stauraum			
	Anhängelast			
	Palettenkapazität			
	Tankgröße	12,5 l	6 l	6 l
AUSSTATTUNGSMERKMALE	Anzeigeeinstrument	Leerlauf-, Rückwärtsgang- und Öl/ Temperatur-Leuchten	Leerlauf-, Rückwärtsgang-, Kraftstoffstand- & Motorprüfleuchten	Leerlauf-, Rückwärtsgang-, Kraftstoffstand- & Motorprüfleuchten
	Magnetzünder			
	Instrumente			
	Zündung	Mechanischer Schlüssel	Mechanischer Schlüssel	Mechanischer Schlüssel
	Beleuchtung	2 Scheinwerfer (35 W) mit Schlussleuchten und Bremsleuchten	Halogen-Fahrlicht	Halogen-Fahrlicht
	Winde			
	Sitz	Serienausstattung	Serienausstattung	Serienausstattung
	Lenker	Serienausstattung	Ergonomie und Bedienelemente abgestimmt auf Kinder und Jugendliche ab 10 Jahre	Sport-Handschutz Ergonomie und Bedienelemente abgestimmt auf Kinder und Jugendliche ab 10 Jahre
	Schutz		Rammschutz vorn	Rammschutz vorn
	Art der Anhängerkupplung			



		RENEGADE X XC 650 T ABS	RENEGADE X XC 1000 T ABS	RENEGADE X MR 1000R
FARBOPTIONEN		CATALYST GREY	CATALYST GREY	HYPER SILVER - LEGION RED
MOTOR	Motortyp	Rotax 650 ccm mit 59 PS, V2, flüssigkeitsgeköhlt	Rotax 976 ccm mit 80 PS, V2, flüssigkeitsgeköhlt	Intelligente Drosselklappensteuerung (iTC™) mit elektronischer Kraftstoffeinspritzung (EFI)
	Kraftstoffzufuhr	Intelligente Drosselklappensteuerung (iTC™) mit elektronischer Kraftstoffeinspritzung (EFI)	Intelligente Drosselklappensteuerung (iTC™) mit elektronischer Kraftstoffeinspritzung (EFI)	CVT Besonders kleiner L / H / N / R / P
	Getriebe	CVT L / H / N / R / P	CVT L / H / N / R / P	Wählbare Modi 2WD / 4WD / Lock 4WD mit Visco-4Lok Frontdifferenzial
	Antriebsstrang	Wählbarer Zweirad-/Vierradantrieb mit Brems-Traktionskontrolle (BTC)	Wählbarer Zweirad-/Vierradantrieb mit Brems-Traktionskontrolle (BTC)	Modi Arbeit / Standard / Sport Intelligente Motorbremse (iEB™)
	Fahrassistenz	Modi Arbeit / Standard / Sport Intelligente Motorbremse (iEB™)	Modi Arbeit / Standard / Sport Intelligente Motorbremse (iEB™)	Dreistufige dynamische Servolenkung (DPS)
	Servolenkung	Dreistufige dynamische Servolenkung (DPS)	Dreistufige dynamische Servolenkung (DPS)	
AUFHÄNGUNG	Vorderradaufhängung	Gebogener Doppeldreieckslenker und Querstabilisator 23,3 cm Federweg	Gebogener Doppeldreieckslenker und Querstabilisator 23,3 cm Federweg	Gebogener Doppeldreieckslenker mit Querstabilisator
	Vordere Stoßdämpfer	FOX† 1.5 PODIUM† RC2	FOX† 1.5 PODIUM† RC2	FOX† 1.5 PODIUM† QS3
	Hinterradaufhängung	TTI-Aufhängung (Torsional Trailing arm Independent) 25,1 cm Federweg	TTI-Aufhängung (Torsional Trailing arm Independent) 25,1 cm Federweg	TTI-Aufhängung (Torsional Trailing arm Independent)
	Hintere Stoßdämpfer	FOX† 1.5 PODIUM† RC2	FOX† 1.5 PODIUM† RC2	FOX† 1.5 PODIUM† QS3
REIFEN / FELGEN	Vorder- und Hinterreifen	ITP Holeshott† ATR 25" x 8"/11" x 12"	ITP Holeshott† ATR 25" x 8"/11" x 12"	ITP Cryptid 30" x 9"/9" x 14"
	Felgen	12"-Beadlock-Aluminiumgussfelgen	12"-Beadlock-Aluminiumgussfelgen	14"-Beadlock-Aluminiumgussfelgen
BREMSEN	Vorne	Doppelte Scheibenbremsen (214 mm) mit hydraulischen Doppelkolbenbremsätteln	Doppelte Scheibenbremsen (214 mm) mit hydraulischen Doppelkolbenbremsätteln	Doppelte Scheibenbremsen (214 mm) mit hydraulischen Doppelkolbenbremsätteln
	Hinten	Einfache Scheibenbremse (214 mm) mit hydraulischem Doppelkolbenbremsattel	Einfache Scheibenbremse (214 mm) mit hydraulischem Doppelkolbenbremsattel	Einfache Scheibenbremse (214 mm) mit hydraulischem Doppelkolbenbremsattel
ABMESSUNGEN / LASTEN	Geschätztes Trockengewicht *	364 kg	218,4 x 121,9 x 147,8 cm	440 kg
	L x B x H	218,4 x 121,9 x 147,8 cm	129,5 cm	224 x 127 x 131 cm
	Radstand	129,5 cm	26,7 cm	129,5 cm
	Bodenfreiheit	26,7 cm	87,7 cm	31,8 cm
	Sitzhöhe	87,7 cm	Hinten: 16 kg	93,3 cm
	Trägerkapazität	Hinten: 16 kg		Hinten: 16 kg
	Stauraum		590 kg	Entf.
	Anhängelast	590 kg	20,5 l	590 kg
	Palettenkapazität			
AUSSTATTUNGSMERKMALE	Tankgröße	20,5 l		20,5 l
	Anzeigeelement	4,5"-Digitalanzeige	4,5"-Digitalanzeige	
	Magnetzünder		Gleichstrom-Steckdose, 15 A-Anschluss	Gleichstrom-Steckdose, 15 A-Anschluss
	Instrumente	Gleichstrom-Steckdose, 15 A-Anschluss	Digital kodiertes Hochfrequenz-(RF)-Sicherheitssystem (D.E.S.S.™)	Digital kodiertes Hochfrequenz (RF)-Sicherheitssystem (D.E.S.S.™) mit Kabel
	Zündung	Digital kodiertes Hochfrequenz-(RF)-Sicherheitssystem (D.E.S.S.™)	LED-Scheinwerfer	LED-Scheinwerfer
	Beleuchtung	LED-Scheinwerfer	Entf.	Can-Am Seilwinde HD3500 (1.588 kg Zugkraft) mit Synthetikseil
	Winde	Entf.	Serienausstattung	Serienausstattung
	Sitz	Serienausstattung	Aluminiumlenker mit verjüngtem Profil inklusive Full-Wrap-Handschutz	Aluminiumlenker mit verjüngtem Profil inklusive Haltegriff und Full-Wrap-Handschutz
	Lenker	Aluminiumlenker mit verjüngtem Profil inklusive Full-Wrap-Handschutz	Schmutzfänger Vorderer (Kunststoff) und mittlerer (Aluminium) Unterbodenschutz	Rammschutz vorne, Rammschutz hinten Kotflügelverbreiterungen Vorderer und mittlerer Aluminium-Unterbodenschutz
	Schutz	Schmutzfänger Vorderer (Kunststoff) und mittlerer (Aluminium) Unterbodenschutz		
	Art der Anhängerkupplung	2"-Anhängervorrichtung mit Anhängerkupplung		

ZUBEHÖR FÜR G2, G2L, G2S

LinQ: Gepäck problemlos anbringen und abnehmen	17
Gepäckträger und Halter	22
Gepäck & Aufbewahrung	23
Windabweiser	24
Lenker & Spiegel	25
Sitze	25
Unterbodenschutz aus PE-HMW	26
Aluminium-Unterbodenschutz	27
Unterbodenschutz aus PE-HMW & Aluminium	29
Kunststoff-Unterbodenschutz	30
Rammschutz & Karosserieschutz	31
Leuchten & Elektrik	33
Seilwinden	35
Anhängevorrichtungen	37
Leistung	38
Abdeckungen, Aufkleber & Extras	40
Apache Raupensysteme	41
ProMount Räumschilder	45



LINQ: GEPÄCK PROBLEMLOS ANBRINGEN UND ABNEHMEN

LINQ ZUBEHÖR

KOMPATIBILITÄT/ANFORDERUNGEN

<ul style="list-style-type: none">• Kein Werkzeug erforderlich: Zubehör schnell von Hand anbringen und abnehmen.• Statten Sie Ihr Can-Am in Nullkommanichts für spezielle Aufgaben aus.• Robustes Montagesystem, das dem rauesten Gelände gewachsen ist.		OUTLANDER 450/570	OUTLANDER	RENEGADE
LinQ ZUBEHÖR MIT 16"-BASIS		<ul style="list-style-type: none">• LinQ® Anker mit einem Mittenabstand von 16".• Geringere Belastbarkeit als das LinQ Zubehör für die 36"-Basis.• Zur Verwendung an Can-Am ATVs und SxS-Fahrzeugen, Can-Am Spyder and Ryker Fahrzeugen, Sea-Doo Jetbooten und Ski-Doo Motorschlitten.		
Starre LinQ Kühlbox (18 l) 715010491		LinQ Adapterplatte 715007273 & LinQ Basis- Installationsbausatz 715008125	LinQ Anker-Adaptersatz 715004960 + LinQ Basis- Installationsbausatz 715008125	LinQ Gepäckträger 715001734 + LinQ Anker-Adaptersatz 715004960 ODER LinQ Adapterplatte 715007274 + LinQ Basis- Installationsbausatz 715008125
LinQ Werkzeugbox 715008111				
Halbstarre LinQ 21 l-Tasche 860202449				
LinQ 17 l-Sporttasche 860202447				
Modulare LinQ Box 715005494 • (10 l) 715007112 • (20 l) 715006830 • (30 l)				
LinQ Werkzeugsatz 715006829				
LinQ 40 l-Roll-Top-Tasche 715008110				
LinQ ZUBEHÖR MIT 36"-BASIS		<ul style="list-style-type: none">• Zur Montage an LinQ Gepäckträgern, die häufig an Can-Am Geländefahrzeugen angebracht werden.• Höhere Belastbarkeit als das LinQ Zubehör für die 16"-Basis.• Einsatz beschränkt auf Can-Am Geländefahrzeuge.		
LinQ 45 l-Transportbox 715003879		LinQ Basis 715002350	Keine weiteren Anforderungen	LinQ Gepäckträger 715001734
LinQ 86 l-Gepäckbox 715004923				
LinQ 121 l-Gepäckbox 715001747 (1-Sitzer) / 715001748 (1-Sitzer EU) 715001749 (MAX) / 715001750 (MAX EU)	Nicht kompatibel			
LinQ 43 l-Audio-Transportbox 715003018	LinQ Basis 715002350			
LinQ 30 l-Kühlbox 715004778 • Schwarz	Nicht kompatibel			
LinQ Premium-Verstautasche von OGIO 715002923 • Schwarz				
LinQ Schwerlastkorb 715001215		LinQ Basis 715002350		
Flacher LinQ Korb 715004282				
LinQ HALTER				
LinQ Gepäckträgeraufsatz, 10 cm 715001711 • Silber / 715001665 • Schwarz		Nicht kompatibel <i>*Für G2L sind alternativ 13 cm-Gepäckträgeraufsätze (715001913) erhältlich</i>	Keine weiteren Anforderungen	LinQ Gepäckträger 715001734
LinQ Gepäckträgeraufsatz, 15 cm 715001712 • Silber / 715001671 • Schwarz				
LinQ Gerätehalterungen 715005340	LinQ Basis 715002350			
LinQ Werkzeughalter 715007358				
LinQ Gewehrkofferhalterung 715002112 715002113		Nicht kompatibel <i>*Alternative Gewehrkofferhalterung (715001919) für G2L erhältlich</i>		Nicht kompatibel

Das LinQ System ist die bahnbrechende, werkzeuglose Gepäcklösung von BRP. Damit lässt sich Ihre Ausrüstung in Sekundenschnelle anbringen oder abnehmen. Kein Aufwand, kein Klappern - einfach eine felsenfeste Befestigung für jedes Gelände.

VORTEIL DES LINQ SYSTEMS

DAS KLASSISCHE LinQ SYSTEM

Geeignet für mittelgroße bis große Ausrüstung mit zwei Verankerungsmöglichkeiten: die 16"-Basis für Standardzubehör und die 36"-Basis für Gepäckträger und schwere Lasten.

LinQ LITE

Geeignet für kleinere Gegenstände und leichte Ausrüstung, die Sie an Schienen oder vertikalen Halterungen aufhängen können.



LinQ ZUBEHÖR MIT 16"-BASIS

NEU Starre LinQ Kühlbox (18 l)

G2, G2L, G2S

715010491



- Die vielseitige LinQ 16"-Konfiguration eignet sich für viele Fahrzeuge.
- Im Schleudergussverfahren gefertigte Konstruktion, robust und starr.
- Eingegossene Griffe für schnelles Anbringen und Abnehmen.
- Hochwertige Isolierung für optimale Eisrückhaltung.
- Abgedichteter Deckel zum luft- und wetterdichten Verschließen.
- Ergonomisches und sicheres Verriegelungssystem für herausragende Dichtigkeit.
- 18 Liter Fassungsvermögen.

Modulare LinQ Box

G2, G2L, G2S

715005494 · (10 l)

715007112 · (20 l)

715006830 · (30 l)



- Ermöglicht das Stapeln von weiteren modularen Boxen, um immer die richtige Ausrüstung zur Hand zu haben.
- So haben Sie immer die richtige Boxgröße für alles, was Sie dabei haben wollen.
- Kann auf jeder LinQ Basis mit einer Breite von 16" (40,6 cm) angebracht werden.
- Anbringungsart und -voraussetzungen sind der Tabelle zu entnehmen.

Thermo-Einsatz für die modulare LinQ Box (10 l)

G2, G2L, G2S

219401110



- Isolierte Auskleidung.
- Passt sehr gut in die modulare LinQ Box (10 l).
- Fasst sieben 355 ml-Dosen.
- Hält Eis einen ganzen Tag lang kalt.
- Innenmaße: 22,9 cm x 43,2 cm x 6,4 cm (L x B x H).

LinQ Werkzeugsatz	G2, G2L, G2S	715006829
	<ul style="list-style-type: none"> • Beinhaltet: <ul style="list-style-type: none"> - Seitenschneider - Spitzzange - Gripzange - Ratschenschlüssel 3/8"-Antrieb - 6"-Ratschenverlängerung - Integrierte Ablage für CVT-Riemen (Riemen nicht im Lieferumfang enthalten) - Langnuss 19 mm 3/8"-Antrieb – Sechskant - Nuss 18 mm 3/8"-Antrieb - Langnuss 17 mm 3/8"-Antrieb – Sechskant - Nuss 15 mm 3/8"-Antrieb - Nuss 13 mm 3/8"-Antrieb - Nuss 10 mm 3/8"-Antrieb - Nuss 8 mm 3/8"-Antrieb - Torx-Nuss T40 3/8"-Antrieb - Torx-Nuss T30 3/8"-Antrieb - Torx-Nuss T20 3/8"-Antrieb - Gelenkgriff 3/8"-Antrieb • Kombischlüsselsatz: <ul style="list-style-type: none"> - Schlüssel 19 mm - Schlüssel 18 mm - Schlüssel 15 mm - Schlüssel 13 mm - Schlüssel 10 mm - Schlüssel 8 mm • Anbringungsort und -voraussetzungen sind der Tabelle zu entnehmen. 	
LinQ Werkzeugbox	G2, G2L, G2S	715008111
	<ul style="list-style-type: none"> • Hochpräzise HDPE-Spritzgusskonstruktion sorgt für Steifigkeit und Langlebigkeit. • Maximal 19 Liter Fassungsvermögen. • Wetterfeste, abgedichtete und abschließbare Abdeckung. • Einfaches, werkzeugloses System für sekundenschnelles Anbringen/Abnehmen. Alle Vorteile von LinQ – einfach, schnell und sicher. • Anbringungsort und -voraussetzungen sind der Tabelle zu entnehmen. 	
LinQ 40 I-Roll-Top-Tasche	G2, G2L, G2S	715008110
	<ul style="list-style-type: none"> • Komplette wasserdichte Roll-Top-Tasche für die sichere Unterbringung Ihrer Ausrüstung. • Mit LinQ Befestigung und äußerst stabilem, starrem Kunststoffboden. • Aufbewahrungslösung mit großem Fassungsvermögen (40 l). • Boden mit Schaumstofffutter für zusätzlichen Schutz der Ausrüstung. • Integrierter Handgriff für problemlosen Transport zum/vom Fahrzeug. • Für den Einsatz in Salzwasser seewassertauglich ausgerüstet. • Abmessungen: 35,6 cm x 48,3 cm x einstellbare Höhe (L x B x H). • Anbringungsort und -voraussetzungen sind der Tabelle zu entnehmen. 	
Halbstarre LinQ 21 I-Tasche	G2, G2L, G2S	860202449
	<ul style="list-style-type: none"> • Halbstarre, erweiterbare Tasche. • 21 Liter Fassungsvermögen. • Anbringungsort und -voraussetzungen sind der Tabelle zu entnehmen. 	
LinQ 17 I-Sporttasche	G2, G2L, G2S	860202447
	<ul style="list-style-type: none"> • Alle Vorteile von LinQ – einfach, schnell und sicher. • 17 Liter Fassungsvermögen. • Der thermogeformte Taschenboden aus HDPE (hochdichtes Polyethylen) sorgt für Steifigkeit und Langlebigkeit. • Hochwertige Schaumstoffisolierung für optimale Eisrückhaltung. • Starrer Boden, halbstarres Oberteil. • Einfaches, werkzeugloses System für sekundenschnelles Anbringen/Abnehmen. • Anbringungsort und -voraussetzungen sind der Tabelle zu entnehmen. 	
LinQ ZUBEHÖR MIT 36"-BASIS		
LinQ 45 I-Transportbox	G2 (nur vorne bei 6x6 und MAX-Modellen 2013-2014), G2L, G2S	715003879
	<ul style="list-style-type: none"> • Mit LinQ Befestigung für problemloses Anbringen und Abnehmen. • Hält die Ladung während der Fahrt fest und sicher. • Anbringungsort und -voraussetzungen sind der Tabelle zu entnehmen. 	
LinQ 86 I-Gepäckbox	G2 (außer 6x6-Modell), G2L, G2S	715004923
	<ul style="list-style-type: none"> • Mit LinQ Befestigung für problemloses Anbringen und Abnehmen. • Abschließbar und witterungsbeständig. • Hält die Ladung während der Fahrt fest und sicher. • Komfortpolsterung für Mitfahrer. • Anbringungsort und -voraussetzungen sind der Tabelle zu entnehmen. 	

LinQ 121 I-Gepäckbox

G2 (außer MAX-Modelle und 6x6), G2S
Europäische Version

715001747
715001748 • Keine Rückleuchte.



- Für G1-Modelle ist die LinQ Nachrüst-Anschlussplatte (715001334) erforderlich.
- Verkleidungen für die Gepäckbox in vielen Farben erhältlich, zur Abstimmung auf Ihr Fahrzeug (separat erhältlich).
- Anbringungsort und -voraussetzungen sind der Tabelle zu entnehmen.

LinQ 121 I-Gepäckbox für Outlander MAX

G2 (nur MAX-Modelle außer 6x6-Modelle)
Europäische Version

715001749
715001750 • Keine Rückleuchte.



- Ob bei sportlicher oder langer, entspannter Fahrt: Dank der ergonomisch gestalteten Polsterung im Beifahrerbereich, die sich an die Person anpasst und zum Teil aus geschlossenzelligem, wasserabweisendem Schaumstoff besteht, wird der Komfort auch für Beifahrer nicht vernachlässigt.
- Leichtes Aufsteigen auch dann, wenn der Fahrer auf der Maschine sitzt.
- Verkleidungen für die Gepäckbox in vielen Farben erhältlich, zur Abstimmung auf Ihr Fahrzeug (separat erhältlich).

Verkleidungen für LinQ 121 I-Gepäckbox

G2 (außer 6x6-Modelle), G2S
EUROPÄISCHE VERSION (EG-konform)

■ **715001391** • Schwarz
■ **715001397** • Schwarz



- Farblich auf Ihr Fahrzeug abgestimmte Verkleidungen für die LinQ 121 I-Gepäckbox.

LinQ 43 I-Audio-Transportbox

G2 (nur vorne bei 6x6 und MAX-Modellen 2013-2014), G2L, G2S

715003018



- Lässt sich problemlos anbringen und abnehmen, so dass Sie Ihr Gepäck gut geschützt und sicher unterbringen/transportieren können.
- Der Bluetooth-fähige Empfänger und die 16,5 cm-Lautsprecher sind verdeckt montiert und in die Abdeckung integriert.
- Die automatische Abschaltfunktion schützt Ihre Batterie, indem das System nach 10 Minuten Nichtbenutzung abgeschaltet wird.
- Bedienfeld mit Hintergrundbeleuchtung perfekt für Nachtfahrten geeignet.
- Wasserbeständige Lautsprecher.
- Sorgt durch einen integrierten Hochleistungs-Vollverstärker für die beste Klangqualität in diesem Segment und versüßt Ihnen so Ihre Fahrt.
- Anbringungsort und -voraussetzungen sind der Tabelle zu entnehmen.

LinQ 30 I-Kühlbox

G2 (außer 6x6-Modelle), G2S

■ **715004778** • Schwarz
■ **715004698** • Grau



- Mit LinQ Befestigung für problemloses Anbringen und Abnehmen.
- Die im Schleudergussverfahren gefertigte Konstruktion wartet mit außergewöhnlicher Steifigkeit und Langlebigkeit auf.
- Hochwertige Schaumstoffisolierung für optimale Eisrückhaltung.
- Schutz von Lebensmitteln durch integriertes, vollständig herausnehmbares Fach.
- Robuste Gummiverriegelungen halten die Abdeckung fest verschlossen.
- Witterungsbeständig.
- Praktischer Ablassstopfen.
- Anbringungsort und -voraussetzungen sind der Tabelle zu entnehmen.

LinQ Premium-Verstautasche von OGIO

G2 (außer 6x6-Modell), G2L, G2S

■ **715002923** • Schwarz



- Mit LinQ Befestigung für problemloses Anbringen und Abnehmen.
- Hält die Ladung während der Fahrt fest und sicher.
- Anbringungsort und -voraussetzungen sind der Tabelle zu entnehmen.

Flacher LinQ Korb

G2, G2L (nur vorne bei MAX- und 6x6-Modellen), G2S

715004282



- Flacher, offener Korb zur Vergrößerung des Laderaums.
- Perfekt für einfachen Zugriff auf Werkzeug, Seile, Seilwinden- und Räumschildzubehör.
- Mehrere Befestigungspunkte für Verzurr- oder Spanngurte.
- Aus schlagfestem, spritzgegossenem Polypropylen.
- Anbringungsort und -voraussetzungen sind der Tabelle zu entnehmen.


LinQ Schwerlastkorb

G2, G2L (nur vorne bei MAX- und 6x6-Modellen), G2S


715001215




- Aus hochfestem, niedriglegiertem Stahl.
- Mit LinQ Befestigung für problemloses Anbringen und Abnehmen.
- Kann sowohl auf dem vorderen als auch auf dem hinteren Gepäckträger angebracht werden.
- Anbringungsort und -voraussetzungen sind der Tabelle zu entnehmen.


Große Transportbox	G2, G2L (außer 6x6)	715007001
	<ul style="list-style-type: none"> • Ladefläche hinten für den Transport großer Gegenstände. • Befestigungspunkte (D-Ring), LinQ Befestigungen für Werkzeughalter und Markierungen, die die Anbringung eines 16"-Zubehörartikels ermöglichen. • Verfügt auch über eine Matte für den Boden und einen Schlitz, der das Einsetzen eines Teilers ermöglicht, sowie einen Schlitz für einen Teiler, um die Aussparung an der hinteren vertikalen Lippe zu schließen. • Sie wird auf ATV-Plattformen mithilfe des LinQ Systems und von Haken installiert, damit sie leicht angebracht und abgenommen werden kann. 	
	<p><i>Die Installation einiger der gezeigten Zubehörartikel kann die Konformität des Fahrzeugs mit bestimmten Vorschriften beeinträchtigen. Nähere Informationen erhalten Sie bei Ihrem Händler vor Ort.</i></p>	


LinQ HALTER


LinQ Werkzeughalter	G2, G2L, G2S	715007358
	<ul style="list-style-type: none"> • Besonders vielseitiger Werkzeughalter. • Praktische Schwenkverriegelung ermöglicht die Unterbringung von Werkzeug in jeder Ausrichtung. • Set enthält 2 Stück. • G2S: Für die Anbringung ist der LinQ Gepäckträger (715001734) erforderlich. 	


LinQ Gerätehalterungen	G2, G2L, G2S	715005340
	<ul style="list-style-type: none"> • Stabile und flexible Halterungen sorgen für die passgenaue Befestigung verschiedenster Gegenstände mit einem Durchmesser von 2,5 cm bis 10 cm. • Robuste Konstruktion für den Transport von Bögen, Angelruten, Rechen, landwirtschaftlichen Geräten und vielem mehr. • Entriegelungsknopf zum Öffnen der Halterungen sorgt für schnellen Zugriff auf die Ausrüstung. • Robustes Basissystem, für härteste Einsätze konzipiert. • Für den problemlosen Transport Ihrer Werkzeuge. Sie können die Gerätehalterungen einfach in das LinQ System einrasten lassen. • Um 360° drehbar. • Set enthält 2 Stück. 	

LinQ BEFESTIGUNG

LinQ Anker-Adaptersatz	G2, G2S	715004960
	<ul style="list-style-type: none"> • Ermöglicht die Anbringung von LinQ Zubehör mit 16"-Basis auf LinQ Gepäckträgern. • Ohne Werkzeug anbring-/abnehmbar. • Bei G2S ist für die Anbringung der LinQ Gepäckträger (715001734) erforderlich. 	

LinQ Basis	G2L	715002350
	<ul style="list-style-type: none"> • Aus glasfaserverstärktem Polypropylen. • Ermöglicht die Anbringung von LinQ Zubehör. • Erhältlich als Packung mit 4 Stück. 	

LinQ Schloss	G2, G2L, G2S	860201968
	<ul style="list-style-type: none"> • Einfache Möglichkeit zur sicheren Befestigung der meisten LinQ Zubehörartikel. • Die Schlossabdeckung schützt das Schloss vor den Elementen. • Korrosionsbeständig. • Packung mit 1 Stück, enthält 2 Schlüssel. • Nicht kombinierbar mit der LinQ 16 l-Kühlbox, der LinQ Werkzeugbox, dem LinQ Werkzeughalter und LinQ Gerätehalterungen. 	

LinQ Ersatzteile		715010798
	<ul style="list-style-type: none"> • Einzigartige Befestigungsvorrichtung für die Verwendung mit sämtlichen Zubehörteilen aus dem LinQ System. • Ohne Werkzeug anbring-/abnehmbar. • Set enthält 2 Stück. 	

GEPÄCKTRÄGER UND HALTER

LinQ Gepäckträgeraufsatz – 10 cm

G2, G2S

■ 715001711 • Silber
■ 715001665 • Schwarz



- Für vorne oder hinten passend.
- Robust und beständig.
- Damit bleibt Ihr Gepäck sicher an Ort und Stelle.
- Einfache Installation ohne Werkzeug dank LinQ System.
- Korrosionsschutzschicht mit haltbarer Pulverbeschichtung.
- Für G2S ist der LinQ Gepäckträger (715001734) erforderlich.

LinQ Gepäckträgeraufsatz – 15 cm

G2, G2S

■ 715001712 • Silber
■ 715001671 • Schwarz



- Für vorne oder hinten passend.
- Robust und beständig.
- Damit bleibt Ihr Gepäck sicher an Ort und Stelle.
- Einfache Installation ohne Werkzeug dank LinQ System.
- Korrosionsschutzschicht mit haltbarer Pulverbeschichtung.
- Für G2S ist der LinQ Gepäckträger (715001734) erforderlich.

Gepäckträgeraufsatz – 13 cm

G2L

715001913



- Für vorne oder hinten passend.
- Aus Karbonstahl hergestellt.
- Mit Verzurrpunkten für die Sicherung der Ladung auf den Gepäckträgern.
- Einfache Anbringung am Stahlrohrgepäckträger.
- Korrosionsschutzschicht mit haltbarer Pulverbeschichtung.

LinQ Gepäckträger

G2S (außer X mr Modelle)

715001734



- Anschraubarer Gepäckträger.
- Ermöglicht die Verwendung von Zubehör mit LinQ Befestigung am G2S.

LinQ Basisplatte

G2L

715007273



- Ermöglicht die Verwendung von Zubehör für die 16" breite LinQ Basis am G2L, um die Gepäckoptionen und die Möglichkeiten für Ihre Tour zu erweitern.
- Erfordert das LinQ Basisset (715008125).

LinQ Basisplatte

G2S

715007274



- Ermöglicht die Verwendung von Zubehör für die 16" breite LinQ Basis am G2S, um die Gepäckoptionen und die Möglichkeiten für Ihre Tour zu erweitern.
- Erfordert das LinQ Basisset (715008125).

Gewehrkofterhalterung

G2L (nur MAX-Modelle)

715001919



- Aus Stahl.
- Design abgestimmt auf Stahlrohrgepäckträger.
- Zur Verwendung mit dem Gewehrkofter 6.0 Impact von Kolpin.
- Lässt sich auf beiden Fahrzeugseiten anbringen.

Gewehrkofter 6.0 Impact[†] von Kolpin[†]

G2, G2L

715001419



- Mit zusätzlichem Stauraum für Waffen mit Pistolengriff und kleine Zweibeine.
- Problemlose Unterbringung von Gewehren mit einer Gesamtlänge von bis zu 130 cm.
- Reichlich Platz für 60 mm-Zielfernrohre.
- Die rückwärtige Klappe ermöglicht einfachen Zugriff.
- Ergonomischer Griff und eingegossene Befestigungspunkte für die Schlinge.
- Abschließbarer Schnappverschluss.
- Passend für Gewehre und Flinten (Rechts- und Linksschützen).
- Enthält entfernbaren, stoßdämpfenden Schaumstoff und Nylon-Impact-Innenfutter für hochwertigen Innenschutz.
- Für die Anbringung ist der entsprechende Montagesatz erforderlich.

LinQ Gewehrkofterhalterung

(Nicht abgebildet)

G2 (außer MAX, 6X6 und X mr 1000)

715002112

G2 (nur Modelle MAX und X mr 1000)

715002113

- Diese leichte Gewehrkofterhalterung lässt sich mit dem LinQ System für werkzeuglose Montage an beiden Seiten Ihres Outlanders anbringen.
- Zur Verwendung mit dem Gewehrkofter 6.0 Impact von Kolpin.

Multifunktionshalter

G2, G2L

715002354 • Einzel

715001945 • Doppelt



- Offene, U-förmige Halterung für die Beförderung von Werkzeugen (Schaufel, Axt) und Jagdwaffen (Gewehr, Bogen). Diese werden sicher gehalten, sind aber leicht zugänglich.
- Einfache Anbringung an Stahlrohrgepäckträger, Gepäckträgeraufsatz, Korb oder Rammschutz.
- Bei G2 ist der LinQ Gepäckträgeraufsatz (715001711) erforderlich.
- Set enthält 2 Stück.



- Stabile und flexible Halterungen sorgen für gute Dämpfung und optimalen Schutz. Für die passgenaue Befestigung verschiedenster Gegenstände mit einem Durchmesser von 2,5 bis 10 cm.
- Robuste Konstruktion für den Transport von Bögen, Angelruten, Rechen, landwirtschaftlichen Geräten und vielem mehr.

- Entriegelungsknopf zum Öffnen der Halterungen sorgt für schnellen Zugriff auf die Ausrüstung. Robustes Basissystem, für härteste Einsätze konzipiert.
- Einfache Anbringung an Stahlrohrgepäckträgern, Gepäckträgeraufsätzen, Halterungen oder Rammschutz.
- Set enthält 2 Stück.

GEPÄCK & AUFBEWAHRUNG

Seitenwände & Heckklappe

G2 (nur 6x6-Modelle)

715005153



- Ermöglicht die schnelle und einfache Umwandlung der Ladefläche in einen großzügigen Gepäckraum.
- Schleudergusswände sorgen für extreme Dauerhaltbarkeit bei harter Arbeit – unter allen Bedingungen.

Laderaumschutzwand (Nicht abgebildet)

G2 (nur 6x6-Modelle)

708301522

- Passend mit oder ohne Seitenwände

Starre Abdeckung

G2 (nur 6x6-Modelle)

715002394



- Mit der starren Abdeckung schaffen Sie eine 440 l-Gepäckbox.
- Ihr Eigentum wird durch ein Verriegelungssystem geschützt.
- Die Abdeckung öffnet mit Gasfederunterstützung.

Transportboxwanne

G2L (nur 6x6-Modelle)

715005256



- Verwandelt die Ladefläche in eine Transportbox mit großem Fassungsvermögen, für noch mehr Lademöglichkeiten.
- Aus robustem HDPE – so geformt, dass der verfügbare Laderaum bestmöglich ausgenutzt wird.
- Ermöglicht den Zugriff auf das wasserdichte Heckaufbewahrungsfach des Fahrzeugs.
- Für perfekte Passgenauigkeit und problemlose Anbringung konzipiert.

Plane

G2 (nur 6x6-Modelle)

715002416



- Zur vollständigen Abdeckung aller Gegenstände in Ihrer Transportbox.
- Verhindert das Eindringen von Spritzwasser in die Transportbox.
- Mühelos abnehmbar für schnellen Zugriff.

70 l-Zubehörbox

G2 (nur 6x6-Modelle)

715001999



- Wo auch immer es Sie hinführt und was immer Sie auch tun, diese praktische 70 l-Zubehörbox begleitet Sie.
- Der Deckel hält Ihre Ausrüstung unter allen Umständen vor den Elementen geschützt.
- Lässt sich unter die Ladefläche schieben, mit Griffen für leichten Zugriff.

Transportboxnetz

G2 (nur 6x6-Modelle)

715001371



- Stabiles Netz, das mit Haken am Boden der Transportbox befestigt wird – für die sichere und kompakte Unterbringung Ihres Gepäcks.

Weiche Verstautasche

G2, G2L, G2S

715003759



- Tasche mit drei Bereichen.
- Für den Transport von Ausrüstung in einer wetterfesten Tasche.
- 45 l-Verstautasche, abgestimmt auf den Gepäckträger des Fahrzeugs, um die Stauraummöglichkeiten zu optimieren.
- Für G2S ist der LinQ Gepäckträger (715001734) erforderlich.

10 l-Verstautasche

269502121



- Wasserdichte Roll-Top-Tasche für den Schutz Ihrer Ausrüstung vor den Elementen.
- Passt in das Heckaufbewahrungsfach Ihres Fahrzeugs.

WINDABWEISER

Deluxe-Frontverkleidung

G2 (außer X mr und 6x6), G2L

■ **715001232** • Schwarz
■ **715007073** • Tundra Green



- Innovativer, umfangreich ausgestatteter Windschutz.
- Schnelle Demontage ohne Werkzeug nach Montage der Halterungen am Lenker.
- Zwei Becherhalter.
- Vorbereitet für den GPS-Montagesatz.
- Optionale Spiegel und Zusatzbeleuchtung.
- Erfordert niedrigen, hohen oder extra hohen Windabweiser.
- Für Fahrzeuge mit 28 mm starkem, konisch zulaufendem Aluminiumlenker ist der Adaptersatz für konisch zulaufende Lenker erforderlich.
- Nicht für T3-Modelle geeignet.

Adaptersatz für konisch zulaufenden Aluminiumlenker (Nicht abgebildet)

Deluxe-Frontverkleidung

715002470

- Erforderlich für die Anbringung der Deluxe-Frontverkleidung an einem Outlander X-TP und an allen Fahrzeugen mit konisch zulaufendem Aluminiumlenker (28 mm).

Extra hoher Windabweiser

Deluxe-Frontverkleidung

715000936



- Dieser 41 cm hohe Windabweiser bietet bei langer Fahrt ultimativen Schutz vor den Elementen.
 - Zum Schutz vor Wind und für den Wintereinsatz.
 - Ohne Werkzeug anbring-/abnehmbar.
- Die Installation einiger der gezeigten Zubehörartikel kann die Konformität des Fahrzeugs mit bestimmten Vorschriften beeinträchtigen. Nähere Informationen erhalten Sie bei Ihrem Händler vor Ort.*

Hoher Windabweiser

Deluxe-Frontverkleidung

715001211



- 28 cm hoch, zum Schutz vor Wind und für Winteranwendungen.
 - Ohne Werkzeug anbring-/abnehmbar.
- Die Installation einiger der gezeigten Zubehörartikel kann die Konformität des Fahrzeugs mit bestimmten Vorschriften beeinträchtigen. Nähere Informationen erhalten Sie bei Ihrem Händler vor Ort.*

Niedriger Windabweiser

Deluxe-Frontverkleidung

715001227



- Dieser 15 cm hohe Windabweiser verleiht Ihrem Fahrzeug ein sportliches Aussehen, schützt Sie ausreichend vor den Elementen und bietet die Möglichkeit der gerichteten Beleuchtung.
 - Ohne Werkzeug anbring-/abnehmbar.
- Die Installation einiger der gezeigten Zubehörartikel kann die Konformität des Fahrzeugs mit bestimmten Vorschriften beeinträchtigen. Nähere Informationen erhalten Sie bei Ihrem Händler vor Ort.*

ZUBEHÖR

Zusatzbeleuchtung für Windabweiser

Deluxe-Frontverkleidung

715003115



- Zwei hochwertige LED-Scheinwerfer für die Deluxe-Frontverkleidung bieten eine erhöhte Lichtleistung und gerichtetes Licht.
- 1.800 Lumen.
- Set mit zwei 10 W-LED-Cree-Leuchten.
- Fernausleuchtung bis zu 107 m, wobei jede Leuchte weniger als 1 A zieht.

Deluxe-Spiegelkit

Deluxe-Frontverkleidung

715002353



- Verbessertes Befestigungssystem.
- Breite Sicht nach hinten.
- Passt perfekt zu Ihrer Deluxe-Frontverkleidung.

WINDABWEISER-KOMPLETTSÄTZE

Extra hoher Windabweiser (Satz)

G2, G2L, G2S (außer X mr Modelle)

715003023



- Aus Polycarbonat mit integrierter Belüftung, um Luftturbulenzen und das Dröhnen bei hohen Geschwindigkeiten zu verringern und für eine ruhigere und komfortablere Fahrt zu sorgen.
- Schnelle Demontage ohne Werkzeug nach Montage der Halterungen am Lenker.
- Passend für gerade und konisch zulaufende Lenker.
- Verbessertes Design für erhöhte Steifigkeit.
- Lenksäulenabdeckung (709400939) erforderlich für die Modelle XT und Mossy Oak.
- 41 cm hoher Windabweiser.
- Für ultimativen Windschutz und für den Wintereinsatz.

Die Installation einiger der gezeigten Zubehörartikel kann die Konformität des Fahrzeugs mit bestimmten Vorschriften beeinträchtigen. Nähere Informationen erhalten Sie bei Ihrem Händler vor Ort.

Hoher Windabweiser (Satz)


G2, G2L, G2S (außer X mr Modelle)

715006382





- Aus Polycarbonat mit integrierter Belüftung, um Luftturbulenzen und das Dröhnen bei hohen Geschwindigkeiten zu verringern und für eine ruhigere und komfortablere Fahrt zu sorgen.
- Schnelle Demontage ohne Werkzeug nach Montage der Halterungen am Lenker.
- Passend für gerade und konisch zulaufende Lenker.
- Verbessertes Design für erhöhte Steifigkeit.
- Lenksäulenabdeckung (709400939) erforderlich für die Modelle XT und Mossy Oak.
- 28 cm hoher Windabweiser.
- Zum Schutz vor Wind und für den Wintereinsatz.


Die Installation einiger der gezeigten Zubehörartikel kann die Konformität des Fahrzeugs mit bestimmten Vorschriften beeinträchtigen. Nähere Informationen erhalten Sie bei Ihrem Händler vor Ort.


Niedriger Windabweiser (Satz)	G2, G2L, G2S (außer X mr Modelle)	715003021
	<ul style="list-style-type: none">• Aus Polycarbonat mit integrierter Belüftung, um Luftturbulenzen und das Dröhnen bei hohen Geschwindigkeiten zu verringern und für eine ruhigere und komfortablere Fahrt zu sorgen.• Schnelle Demontage ohne Werkzeug nach Montage der Halterungen am Lenker.• Passend für gerade und konisch zulaufende Lenker.• Verbessertes Design für erhöhte Steifigkeit.• Lenksäulenabdeckung (709400939) erforderlich für die Modelle XT und Mossy Oak.	<ul style="list-style-type: none">• 15 cm hoher Windabweiser.• Ermöglicht Ihnen, die sportliche Optik Ihres Fahrzeugs zu erhalten und schützt Sie ausreichend vor den Elementen. <p><i>Die Installation einiger der gezeigten Zubehörartikel kann die Konformität des Fahrzeugs mit bestimmten Vorschriften beeinträchtigen.</i></p> <p><i>Nähere Informationen erhalten Sie bei Ihrem Händler vor Ort.</i></p>


LENKER & SPIEGEL

Handschutz	G2, G2L, G2S	
 <ul style="list-style-type: none"> • Robuste Ausführung aus spritzgegossenem Kunststoff mit Can-Am Logo. • Mit herausnehmbarer Blende zur Anpassung der Luftströmung. • Montagesatz separat erhältlich. 	<ul style="list-style-type: none"> ■ 715000525 • Schwarz / Gelb ■ 715001706 • Schwarz / Schwarz ■ 715003811 • Can-Am Red / Schwarz 	<ul style="list-style-type: none"> ■ 715003812 • Manta Green / Schwarz ■ 715003814 • Octane Blue / Schwarz ■ 715006118 • Viper Red / Schwarz


Handschutz für Beifahrer	G2 und G2L (nur MAX-Modelle)	715001669
 <ul style="list-style-type: none"> • Dieser Handschutz für Beifahrer passt an die Beifahrergriffe und sorgt für mehr Komfort beim Fahren. • Einfach anzubringen und abzunehmen. 		

Full-Wrap-Montagesatz aus Aluminium	G2, G2L, G2S	715001378
 <ul style="list-style-type: none"> • Leichte Konstruktion aus Aluminiumdruckguss, schwarz. • Beinhaltet das gesamte Montagezubehör. • Handschutz separat erhältlich. 		


Konisch zulaufender Aluminiumlenker	G2, G2L, G2S	715000550
 <ul style="list-style-type: none"> • 22 mm bis 28 mm starker, konisch zulaufender Lenker aus Aluminium 6061-T6. • Enthält alle Montageteile, das Lenkermittelpolster und die Abdeckung. 		


Spiegel links – 10 mm		G2, G2L, G2S	708200963
	<ul style="list-style-type: none">• Verstellbare, konvexe Spiegel zur Montage am Lenker.• Die konvexe Oberfläche ermöglicht eine bessere Sicht mit einem größeren Sichtfeld.• Entspiegelt.	<ul style="list-style-type: none">• Arm mit 10 mm-Gewinde.• Für die Montage am Modell DS 450 ist die Halterung (715000190) erforderlich.• Für die Montage am Outlander und Renegade ist die Halterung nicht erforderlich.	

Spiegel rechts – 10 mm (Nicht abgebildet)	G2, G2L, G2S	709400523
	<ul style="list-style-type: none"> • Wiedergabe in realer Größe, 13 cm x 8 cm. • Entspiegelt. • Arm mit 10 mm-Gewinde. 	<ul style="list-style-type: none"> • Außer für Fahrzeuge mit Handbremse an der rechten Seite ist die Halterung (715000190) erforderlich.


Lenkerspiegel	G2, G2L, G2S	715005366
 <ul style="list-style-type: none"> • Verstellbare, konvexe Spiegel zur Montage am Lenker. • Die konvexe Oberfläche ermöglicht eine bessere Sicht mit einem größeren Sichtfeld. • Windabweiser oder Frontverkleidung ist für die Montage nicht erforderlich. • Kombinierbar mit allen Windabweiservarianten. 		

SITZE

Outlander MAX Beifahrersitz-Kit	G2 ab 2015, G2L (nur MAX-Modelle)	715002373
 <ul style="list-style-type: none"> • Perfekt als Ersatz für einen abgenutzten oder beschädigten Beifahrersitz. 		

Besonders strapazierfähiger Sitzbezug	G2, G2L	715007212
 <ul style="list-style-type: none"> • Strapazierfähige Materialien zur Abdeckung und zum Schutz des Sitzes. • Abrieb- und reißfest. • Wird einfach über den Originalsitz gezogen; das Gummiband hält den Bezug sicher an Ort und Stelle. 		

UNTERBODENSCHUTZ AUS PE-HMW



Unser Kunststoff-Unterbodenschutz gleitet ruckfrei und leise über Hindernisse und bietet dabei großartigen Schutz in rauem Gelände. Gefertigt aus 6 mm dickem, abriebbeständigem, thermogeformtem Polyethylen (PE-HMW) mit hohem Molekulargewicht.

- Leichter als Aluminium.
- Überlegene Spannungsrissbeständigkeit.
- Hohe Schlagfestigkeit.

OUTLANDER, RENEGADE

G2						G2L		G2S	
Bis 2016		2017-2018		Ab 2019				2017-2018	2019-2022
Außer Modelle MAX und X mr 1000R	NUR MODELLE MAX und X mr 1000R	Außer Modelle MAX und X mr 1000R	NUR MODELLE MAX und X mr 1000R	Außer Modelle MAX und X mr 1000R	NUR MODELLE MAX und X mr 1000R	Außer MAX-Modelle	NUR MAX-Modelle		


UNTERBODENSCHUTZ AUS PE-HMW – PAKET

715004214	715004215	715004209	715004210	715004806	715004807	715004211	715004212	715004213	715004809
-----------	-----------	-----------	-----------	-----------	-----------	-----------	-----------	-----------	-----------

UNTERBODENSCHUTZ AUS PE-HMW – EINZELN

1 Dreieckslenker-schutz	715002924	715002924	715002924	715002924	715004822	715004822	715002924	715002924	715002924	715004822
2 Unterboden-schutz <i>Fußraumbereich nicht mit dem Renegade X mr kompatibel</i>	715002926	715002927	715002926	715002927	715002926	715002927	715002928	715002929	715002974	715002974
3 Längslenker-schutz	–	–	715003466	715003466	715004823	715004823	715003466 <small>(nur Modelle 2015 bis 2020)</small>	715003466 <small>(nur Modelle 2015 bis 2020)</small>	715003466	715004823

ALUMINIUM-UNTERBODENSCHUTZ



Für ultimative Beständigkeit und Robustheit ist unser gesamter Aluminium-Unterbodenschutz aus hochfestem Aluminium 5052 H32 mit einer Dicke von 4,5 mm gefertigt.

- Ultimative Beständigkeit.
- Äußerste Robustheit.

OUTLANDER

G2						G2L	
bis 2016		2017-2018		Ab 2019		Alle Modelljahre	
Außer Modelle MAX und X mr 1000R	Nur Modelle MAX und X mr 1000R	Außer Modelle MAX und X mr 1000R	Nur Modelle MAX und X mr 1000R	Außer Modelle MAX und X mr 1000R	Nur Modelle MAX und X mr 1000R	Außer MAX-Modelle	Nur MAX-Modelle


ALUMINIUM-UNTERBODENSCHUTZPAKET

715002137	715002138	715004197	715004198	715004804	715004805	715004199	715004200
-----------	-----------	-----------	-----------	-----------	-----------	-----------	-----------

ALUMINIUM-UNTERBODENSCHUTZ – EINZELN

1 Dreieckslenkerschutz	715001667	715001667	715001667	715001667	715004820	715004820	715001667	715001667
2 Vorderer Unterbodenschutz	715000926	715000926	715000926	715000926	715000926	715000926	715001906	715001906
3 Mittlerer Unterbodenschutz	715002078	715002078	715002078	715002078	715002078	715002078	715002078	715002078
4 Fußraum-Unterbodenschutz	715000922	715000922	715000922	715000922	715000922 (außer Modelle X mr 850)	715000922	715000922	715000922
5 Längslenkerschutz	—	—	715008595	715008595	715004821	715004821	715008595	715008595
6 Unterbodenschutz Hinterachsdifferenzial	715000920	715000920	715000920	715000920	715000920	715000920	715000920	715000920
7 Hinterer Unterbodenschutz	715002028	715002029	715002028	715002029	715002028	715002029	715002028	715002029

ALUMINIUM-UNTERBODENSCHUTZ



Für ultimative Beständigkeit und Robustheit ist unser gesamter Aluminium-Unterbodenschutz aus hochfestem Aluminium 5052 H32 mit einer Dicke von 4,5 mm gefertigt.

- Ultimative Beständigkeit.
- Äußerste Robustheit.

RENEGADE

G2S

Bis 2016

2017-2018

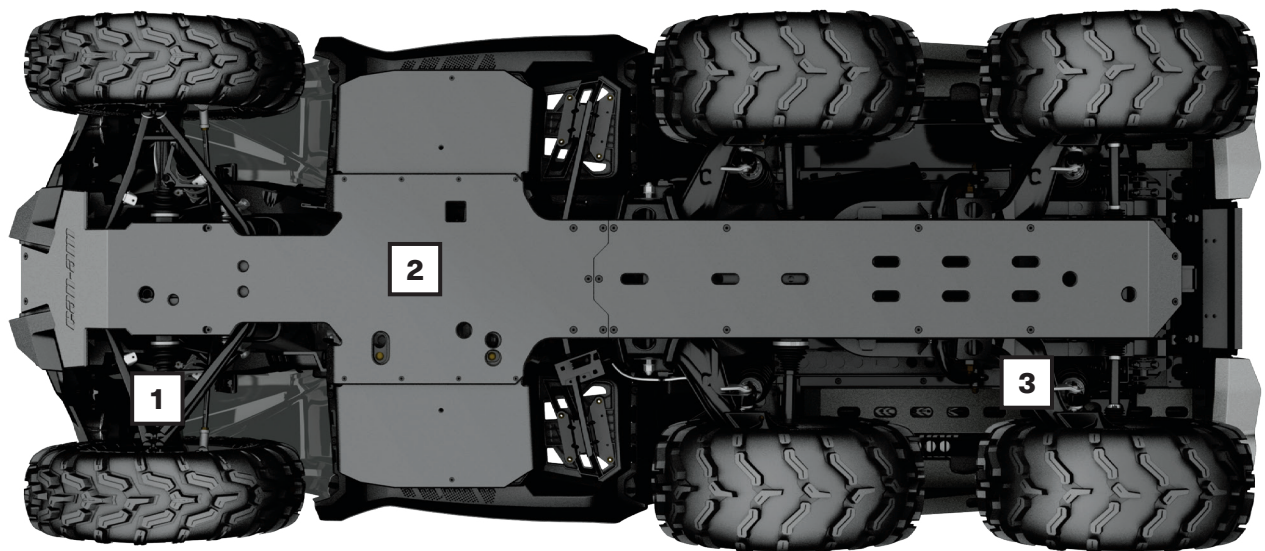
2019-2022

Ab 2023

ALUMINIUM-UNTERBODENSCHUTZ – EINZELN

1	Dreieckslenkerschutz	715001667	715001667	715004820	715004820
2	Vorderer Unterbodenschutz	715000925	715000925	715000925	715001906
3	Mittlerer Unterbodenschutz	715002078	715002078	715002078	715002078
4	Längslenkerschutz		715008595	715004821	715004821
5	Unterbodenschutz Hinterachsdifferenzial	715000920	715000920	715000920	715000920
6	Hinterer Unterbodenschutz	715002028	715002028	715002028	715002028

UNTERBODENSCHUTZ AUS PE-HMW & ALUMINIUM



Unser Unterbodenschutz aus Kunststoff und Aluminium gleitet ruckfrei und leise über Hindernisse und sorgt für großartigen Schutz in rauem Gelände.

PE-HMW

Aus verschleißbeständigem, thermogeformtem Polyethylen (PE-HMW) mit hohem Molekulargewicht mit einer Stärke von 6 mm.

- Leichter als Aluminium.
- Überlegene Spannungsrisssbeständigkeit.
- Hohe Schlagfestigkeit.

ALUMINIUM

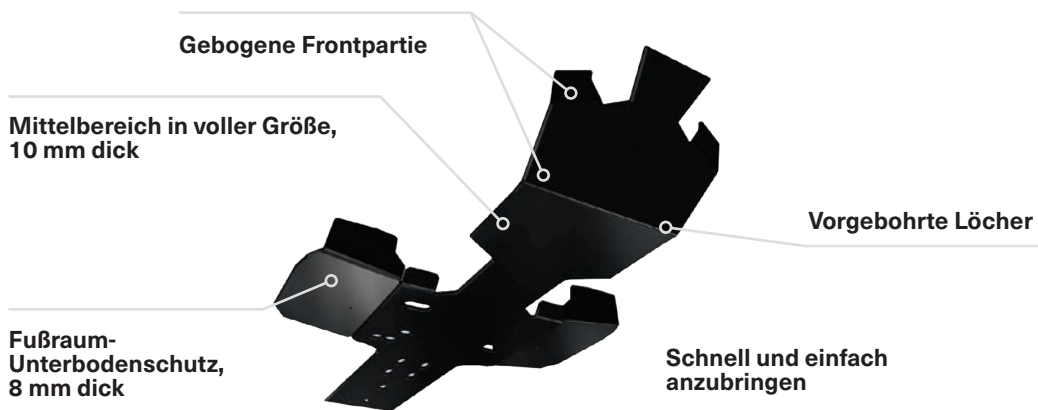

Aus hochfestem Aluminium 5052 H32 mit einer Dicke von 4,5 mm.

- Ultimative Beständigkeit.
- Äußerste Robustheit.

OUTLANDER 6X6

	G2 6X6			G2L 6X6
	Bis 2016	2017-2018	Ab 2019	Alle Modelljahre
UNTERBODENSCHUTZ AUS PE-HMW – EINZELN				
1 Dreieckslenkerschutz aus PE-HMW	715002924	715002924	715004822	715002924
2 Kompletter Unterbodenschutz aus HDPE	715005290 (außer MAX)	715005290	715005290 (außer MAX)	715005259 (nur MAX)
	715005320 (nur MAX)	715005320	715005320 (nur MAX)	
3 Längslenkerschutz aus PE-HMW	–	715003466	715004823	715003466 (Nur Modelle 2020 & Vorgängermodelle)
ALUMINIUM-UNTERBODENSCHUTZ – EINZELN				
1 Aluminium-Dreieckslenkerschutz	715001667	715001667	715004820	715001667
2 Kompletter Unterbodenschutz aus Aluminium	–	–	–	–
3 Aluminium-Längslenkerschutz	–	715008595	715004821	715008595

KUNSTSTOFF-UNTERBODENSCHUTZ



Unser Unterbodenschutz aus Kunststoff gleitet ruckfrei und leise über Hindernisse und sorgt für großartigen Schutz in rauem Gelände. Aus verschleißbeständigem, thermogeformtem Polyethylen (PE-HMW) mit hohem Molekulargewicht.

• Leichter als Aluminium.

Bieten Sie Ihrem Outlander und Renegade das komplette Unterbodenschutzpaket oder bestellen Sie die Teile einzeln

	Outlander	Outlander MAX	Outlander 6x6	G2, G2S	G2L	G2L MAX
KUNSTSTOFF-UNTERBODENSCHUTZ – EINZELN						
1 Dreieckslenkerschutz G2	715002924	715002924	715002924	715002924	—	—
2 Längslenkerschutz G2	715002925	—	715002925	715002925	—	—
3 KUNSTSTOFF-UNTERBODENSCHUTZ G2	715006019	715006020	715005290 715005320 (MAX)	—	715006115	715006116

RAMMSCHUTZ & KAROSSERIESCHUTZ

RAMMSCHUTZ

Expedition Rammschutz vorne

G2, G2L (außer X mr Modelle & X xc Modelle ab 2022)

715007233



- Aus profilierten Stahlrohren mit einem Durchmesser von 3,81 cm zum vollständigen Schutz der Fahrzeugfront.
- Sorgt für Schutz, ohne die Scheinwerfer des Fahrzeugs zu versperren.
- Integrierte Befestigungspunkte für Leuchten.
- Korrosionsschutzschicht innen und außen, mit langlebiger Pulverbeschichtung.

Expedition Rammschutz hinten

G2, G2L

715007234



- Aus profilierten Stahlrohren mit einem Durchmesser von 3,81 cm zum vollständigen Schutz des Fahrzeughecks.
- Sorgt für Schutz, ohne die Schlussleuchten des Fahrzeugs zu versperren.
- Korrosionsschutzschicht innen und außen, mit langlebiger Pulverbeschichtung.
- Die Anbringung am hinteren Rammschutz bei den Modellen G2 Basis und DPS erfordert 705008164 und 705008165.

X mr Rammschutz vorne

G2S ab 2023

715008198



- Verbesserter Schutz der Fahrzeugfront. Erforderlich als Montagepunkt für den Kühler-Umbausatz (715008898).

XT Rammschutz vorn

G2

715004837



- Bietet zusätzlichen Schutz vor Hindernissen.
- Robust und beständig. Für den Umbau des Outlander Basismodells zum XT Modell.
- Serienmäßig bei XT, XT-P, Mossy Oak und Limited Modellen.
- Pulverbeschichtete Stahlrohrkonstruktion mit strukturierter schwarzer Lackierung und Metallecken.

XT Rammschutz hinten

G2

715004920



- Bietet zusätzlichen Schutz vor Hindernissen.
- Robust und beständig. Für den Umbau des Outlander Basismodells zum XT Modell.
- Serienmäßig bei XT, XT-P, Mossy Oak und Limited Modellen.
- Pulverbeschichtete Stahlrohrkonstruktion mit strukturierter schwarzer Lackierung und Metallecken.

XT Rammschutz vorn

G2L

715001910



- Mit einer Seilwinde kombinierbar.
- Stahlrohrkonstruktion.
- Schützt das Fahrzeug vor Hindernissen.
- Serienmäßig bei XT Modellen.

XT Rammschutz hinten

G2L

715001911



- Stahlrohrkonstruktion.
- Schützt das Fahrzeug vor Hindernissen.
- Serienmäßig bei XT Modellen.

Xtreme Rammschutz vorne

G2

715001286*

G2L


715004279




- Extrem robuste Ausführung.
- Verbessert den Schutz der Fahrzeugfront.
- Mit XT Rammschutz vorne kombinierbar.
- Geeignet für das Apache™ 360 Raupensystem (bei Demontage der Seitenplatten).


**Nicht kombinierbar mit Anhängervorrichtung vorn.*

Die Installation einiger der gezeigten Zubehöartikeln kann die Konformität des Fahrzeugs mit bestimmten Vorschriften beeinträchtigen. Nähere Informationen erhalten Sie bei Ihrem Händler vor Ort.


Rancher Rammschutz hinten	G2, G2L (außer 6x6-Modelle)	715003462
	<ul style="list-style-type: none"> • Eignet sich ideal für den Einsatz Ihres ATV in Viehherden und sorgt für die Sicherheit von Fahrzeug und Tieren. • Die Abdeckung bietet eine zusätzliche Ebene für den Schutz Ihrer Rückleuchten. • Korrosionsschutzschicht innen und außen, mit haltbarer Pulverbeschichtung. • Nicht mit Raupensystemen kombinierbar. <p><i>Die Installation einiger der gezeigten Zubehörartikel kann die Konformität des Fahrzeugs mit bestimmten Vorschriften beeinträchtigen. Nähere Informationen erhalten Sie bei Ihrem Händler vor Ort.</i></p>	


Renegade Xtreme-Rammschutz vorne	G2S bis 2022 (außer X mr Modelle)	715002469
	<ul style="list-style-type: none"> • Verbesserter Schutz der Fahrzeugfront. • Erforderlich als Montagepunkt für den Kühler-Umbausatz (715008898). 	


KAROSSERIESCHUTZ


Seitlicher Karosserieschutz	G2 ab 2019 mit XT Rammschutz (außer Modelle X mr, 6x6 und MAX)	715004940*
	<ul style="list-style-type: none"> • Die verstärkte Reling hat einen doppelten Zweck, sie schützt Ihr ATV und wertet seine Optik auf. • Diese robuste Reling mit ihrer markanten Optik schützt die Kotflügel umfassend beim Einsatz in Landwirtschaft, Viehzucht und Forstwirtschaft. • Langlebige und robuste Stahlrohrkonstruktion mit 3 cm Durchmesser, mit Korrosionsschutzschicht und langlebiger Pulverbeschichtung innen und außen. • Nicht kombinierbar mit dem selbstreinigenden Fußraum. • Für die Anbringung ist der XT Rammschutz vorne und hinten oder der Rancher Rammschutz vorne und hinten erforderlich.** <p><i>*Nicht kombinierbar mit Rancher Rammschutz vorne und hinten.</i> <i>Erfordert Verlängerungen für seitlichen Karosserieschutz (715003460) für die Anbringung an MAX-Modellen.</i></p>	


Verlängerungen für seitlichen Karosserieschutz (Nicht abgebildet)	G2, G2L (nur MAX-Modelle)	715003460
<ul style="list-style-type: none"> • Diese speziellen Verlängerungen für den seitlichen Karosserieschutz sind speziell für Outlander MAX Modelle konzipiert und fügen sich nahtlos in deren Optik ein. 		


Schmutzfänger	G2 (mit serienmäßigen Kotflügelverbreiterungen)	715007089
	<ul style="list-style-type: none"> • Halten Schlamm, Schnee und Schmutz vom Ladebereich fern und schützen den Anhänger und hinter Ihnen fahrende Fahrzeuge. • Verleihen Ihrem Fahrzeug eine ansprechende Optik. • Erfordern die serienmäßigen Kotflügelverbreiterungen. • Set enthält 2 Stück. 	

Kotflügelverbreiterungen	G2 2012-2018 (außer mit 30"-Reifen) (außer 6x6-Modelle)	715001764*
	G2 ab 2019 (mit 30"-Reifen) (außer 6x6-Modelle)	715004250**
	G2L	715001909***
	G2L, nur europäische Fahrzeuge ab 2015	715004487
	<ul style="list-style-type: none"> • Dieser Satz bietet mehr Schutz vor Schmutz und Fremdkörpern und ist daher für das Fahren im Schlamm unerlässlich. • Aus thermogeformtem Kunststoff, zur perfekten Ergänzung der Kotflügel an Ihrem Fahrzeug. • Verleiht dem Fahrzeug eine besondere Ausstrahlung und eine robuste, coole Optik. • Enthalten sind die vorderen und hinteren Kotflügelverbreiterungen und das gesamte Montagezubehör. <p><i>*Serienmäßig bei G2-Modellen ab 2019 (außer X mr Modelle).</i> <i>**Serienmäßig bei G2 X mr 1000R.</i> <i>***Nicht mit europäischen Fahrzeugen kompatibel.</i></p>	


Zusätzliche Kotflügelverbreiterungen	G2 (außer 6x6-Modelle)	715005111*
	<ul style="list-style-type: none"> • Diese besonders großen, zusätzlichen Kotflügelverbreiterungen verhindern, dass Sie oder Ihr Fahrzeug während der Fahrt von hochgeschleudertem Geröll getroffen werden. Sie beinhalten auch Schmutzfänger für zusätzlichen Schutz vor Schlamm/Schnee, insbesondere beim Fahren mit Raupensystemen. • Aus Polyethylen (PE-HMW) mit hohem Molekulargewicht für erhöhte Verschleißbeständigkeit. • Set enthält Verbreiterungen für vorne und hinten. <p><i>*Muss mit Kotflügelverbreiterungen für G2 (715001764) verwendet werden.</i></p>	

Kotflügelverbreiterungen	G2S (außer X mr Modelle)	705012695
	<ul style="list-style-type: none"> • Integrierte, extrabreite Kotflügelverbreiterungen für sportiven Look und vollständigen Schutz der Karosserie vor Schmutz und Wasser. • Enthalten sind die vorderen und hinteren Kotflügelverbreiterungen und das gesamte Montagezubehör. 	


Schutzrohre für Ladefläche	G2 (nur 6x6-Modelle)	715002030
	<ul style="list-style-type: none"> Anschraubbarer Rammschutz für die Seiten der Ladefläche des 6x6. Schützt bei Fahrten in unwegsamem Gelände oder bei der Beladung der Ladefläche die äußeren Kunststoffkomponenten der Ladefläche vor Steinen, Bäumen und anderen Hindernissen. 	

Schutzrohre für Ladefläche	G2L (nur 6x6-Modelle)	715005266
	<ul style="list-style-type: none"> Anschraubbarer Rammschutz für die Seiten der Ladefläche des 6x6. Schützt bei Fahrten in unwegsamem Gelände oder bei der Beladung der Ladefläche die äußeren Kunststoffkomponenten der Ladefläche vor Steinen, Bäumen und anderen Hindernissen. 	

LEUCHTEN & ELEKTRIK


Integrierte Griff- und Gashebelheizung	G2, G2L, G2S (ab 2024)	715009284
	<ul style="list-style-type: none"> Heizstufen für Griffe und Gashebel werden auf dem Display des Fahrzeugs angezeigt. Ergonomische Taste am linken Griff integriert. Eine einzige Taste für die Auswahl der Heizstufen für Griffe und Gashebel.* Fünf Temperatureinstellungen für Gashebel und Griffe. Einstellbares Wärmeverhältnis zwischen Griff- und Gashebelwärmer.* Halten Sie die Taste gedrückt, um schnell die maximale Hitze zu erreichen. Speichert die letzte Temperatureinstellung. Die wasserdichte Abdichtung der Schutzart IP67 hält die Elemente draußen. ECE-konform. Plug & Play-Installation Griffe zum Aufkleben, kein Kleber erforderlich. <p><i>Modelle mit Touchscreen-Display bieten eine verbesserte Benutzeroberfläche mit unabhängig voneinander wählbarer Heizstufe für Griffe und Gashebel.</i></p>	


Griff- und Gashebelheizung	G2, G2L, G2S	715003250 Nicht kombinierbar mit der intelligenten Drosselklappensteuerung (iTC)
	G2, G2L, G2S (2019 bis 2021)	715008739* Kombinierbar mit der intelligenten Drosselklappensteuerung (iTC)
	G2, G2L, G2S (ab 2022)	715010553 Kombinierbar mit der intelligenten Drosselklappensteuerung (iTC)

	<ul style="list-style-type: none"> LED-Dimmer erleichtert das Ablesen der Temperatureinstellungen. Vier Temperatureinstellungen mit separaten Bedienelementen für Daumen und Griffe. Rückkehr zur letzten Temperatureinstellung. Abschaltung durch einmaliges Berühren. Nur für die Installation bei G2L Modellen ist das Anschlusskabel erforderlich. 	
---	---	--


*Für die Anbringung an Modellen der T-Klasse & am G2L XU (INTL Modell) ist die Umrüsthaltung (715007619) erforderlich.

Anschlusskabel (Nicht abgebildet)	G2L	710004567
• Erforderlich für die Installation der Griff- und Gashebelheizung.		

Anschluss für Sonnenblendenheizung	G2, G2L	715001246
	<ul style="list-style-type: none"> Strategisch am Fahrzeug platziert, damit Sie jederzeit mobil bleiben. Optionaler Anschluss für eine Sonnenblendenheizung – sorgt für eine beschlagfreie Fahrt. Schnelle und einfache Montage. Einzeln erhältlich. Beheizte Sonnenblende nicht im Lieferumfang enthalten. 	


Anschluss für beheizte Beifahrergriffe & Sonnenblendenheizung	G2, G2L (nur MAX-Modelle)	715008794
	<ul style="list-style-type: none"> Ersetzen die serienmäßigen Beifahrergriffe. In Armstütze integrierter Zwei-Temperaturen-Schalter für beheizte Griffe mit drei Zonen. Anschluss für Sonnenblendenheizung in Armstütze integriert. 	


USB-Steckdose	G2, G2L, G2S	219400510
	<ul style="list-style-type: none"> • Zum Aufladen Ihrer elektronischen Geräte während der Fahrt (Smartphone, MP3-Player, Heizausrüstung usw.). • USB-Doppelanschluss. • Sofort betriebsbereit. <p><i>* Über die Steckdose können nicht alle Gerätetypen während der Fahrt aufgeladen werden.</i></p>	
Sitzheizung	G2, G2L	715007211
	<ul style="list-style-type: none"> • 25 W-Sitzheizung für wohligen warmen Fahrkomfort. • Nur eine Temperatur. • Nur beheiztes Polster und Kabelstrang. • Für die Anbringung ist der besonders strapazierfähige Sitzbezug (715007212) erforderlich. 	
Bluetooth-Lenker-Soundbar von MTX	G2, G2L, G2S	219400840
	<ul style="list-style-type: none"> • Bluetooth-Lautsprecher mit dem unschlagbaren Komfort einer Tastensteuerung. • Robuster, witterungsbeständiger Lautsprecher der Schutzart IP66 für die Verwendung im Freien. • 150 Watt Audioleistung mit höchster Klangqualität. • Nahtlose Integration und Betrieb über Bluetooth-fähige Geräte. <p><i>Hinweis: Wir empfehlen Ihnen die Verwendung der auf den Lautsprecher abgestimmten Formate 320 Kbps MP3, 192-256 Kbps AAC oder AIFF, WAV. Stärker komprimierte Formate werden voraussichtlich eine schlechtere Klangqualität zur Folge haben.</i></p>	
Halter für elektronische Geräte	G2, G2L (außer Modelle 6x6 und X mr)	715004919
	<ul style="list-style-type: none"> • Robuste Konstruktion aus spritzgegossenem Polypropylen ermöglicht optimale Integration und einfache Installation. • Verstellbare Einheit bietet sicheren Halt für Smartphones oder kleine Tablets mit einer Länge oder Breite zwischen 7,5 cm und 13,0 cm (mit oder ohne Schutzhülle). • Integrierter Stauraum (2,1 l). 	
Motorheizung	Outlander 500 / 570 / 650 / 800 (G1/G2)	605154278
	Outlander 1000 (G2)	715002043
9 cm-LED-Fahrleuchten (2 x 14 Watt)	G2, G2L (außer X mr Modelle)	715010094
	<ul style="list-style-type: none"> • 14 W-LED-Leuchten mit je 1.260 Lumen. • Ausgestattet mit 6 Hochleistungs-LEDs in einem robusten Gehäuse aus Aluminium-Druckguss. • Mit zwei Befestigungspunkten – fällt ein Befestigungspunkt infolge einer Kollision aus, auf den nächsten Kanalpunkt drehen und den Scheinwerfer wieder anbringen. 	
9 cm-LED-Scheinwerfer (2 x 14 W)	G2, G2L (außer X mr Modelle)	715010093
	<ul style="list-style-type: none"> • 14 W-LED-Leuchten mit je 1.260 Lumen. • Ausgestattet mit 6 Hochleistungs-LEDs in einem robusten Gehäuse aus Aluminium-Druckguss. • Mit zwei Befestigungspunkten – fällt ein Befestigungspunkt infolge einer Kollision aus, auf den nächsten Kanalpunkt drehen und den Scheinwerfer wieder anbringen. 	
Runde 10 cm-LED-Leuchten (2 x 25 Watt)	G2, G2L (außer X mr Modelle)	715002935
	<ul style="list-style-type: none"> • 25 W-LED-Strahler. • 1.800 Lumen. • Robust und wasserdicht. • Grundlegende Verkabelung und Schalter inklusive. • Schutzgitter mit Can-Am Logo. 	
Doppelte 25 cm-LED-Leuchtenleiste (60 Watt)	G2, G2L (außer X mr Modelle)	715010065
	<ul style="list-style-type: none"> • Mit zwölf 5 W-Cree-LEDs. • 5.400 Lumen. • Hohe Leistung im Verhältnis zur Größe. • Robust und wasserdicht. • Kann am Rammschutz vorne, am Sportdach und am Bimini-Dach mit Sonnenblende angebracht werden. 	
Leuchten-Stromkabel (Nicht abgebildet)	G2, G2L	715007275
<ul style="list-style-type: none"> • Erforderlich für die Installation der 25 cm-LED-Leuchtenleiste sowie der 9 cm- und der 10 cm-LED-Leuchten. 		


Baja Designs Fernlicht-Kit	G2 (bis 2022)	715004284
	<ul style="list-style-type: none"> • Dank ihrer direkten Verschraubung und der Plug-and-Play-Installation an der Einbauposition der ursprünglichen Fernlicht-Scheinwerfer ist das Upgrade von Ihren serienmäßigen Fernlicht-Scheinwerfern auf diese leistungsstarken Baja Designs Squadron Pro LED-Scheinwerfer ein Kinderspiel. • Jeder Scheinwerfer ist mit 4 Cree-LEDs ausgestattet, die bei 40 Watt eine Lichtleistung von 4.900 Lumen erzeugen. • Fahr-/Kombo-Lichtverteilung für harmonische Lichtmischung im Nahbereich und bei Fernausleuchtung. 	
Quadratische 5 cm-LED-Leuchten (2 x 10 W)	G2, G2L, G2S	715004293
	<ul style="list-style-type: none"> • 10 W-LED-Cree-Beleuchtung mit 2 x 900 Lumen. • Fernausleuchtung bis zu 107 m, wobei jede Leuchte weniger als 1 A zieht. • Für die Installation ist der verstellbare Beleuchtungsmontagesatz erforderlich. • Nicht ECE-zertifiziert. 	
Verstellbarer Beleuchtungsmontagesatz	G2, G2L, G2S	715004274
	<ul style="list-style-type: none"> • Mehrpunktklemmen aus Kunststoff zur Befestigung an unterschiedlichen Rohrdurchmessern: 19 mm bis 38 mm. • Erforderlich für die Installation der quadratischen 5 cm-LED-Leuchten (2 x 10 W). • Satz enthält Klemmenhalterungen und Anschlusskabel. 	
RAM⁺ LED-Strahler	G2, G2L, G2S	710005423
	<ul style="list-style-type: none"> • Robuster LED-Scheinwerfer mit 540 Lumen (9 W), serienmäßig ausgestattet mit gummiummanteltem, doppeltem Kugelgelenk (2,5 cm Durchmesser). • Nicht ECE-zertifiziert. 	
RAM-Halterung für Handy-Halterung	G2, G2L, G2S	715001985
	<ul style="list-style-type: none"> • Praktische Halterung für die Anbringung der Handy-Halterung (715008786) (nicht enthalten) am Lenker Ihres Fahrzeugs. 	
C-TEK Ladegerät		860200997
	<ul style="list-style-type: none"> • CTEK, der Hersteller der intelligentesten Batterieladegeräte der Welt, hat speziell für BRP ein Ladegerät für alle BRP Produkte hergestellt. • Das Ladegerät ist für die anspruchsvollen arktischen Bedingungen ausgelegt. • Weitere Informationen hierzu erhalten Sie bei Ihrem Händler. 	
Grüner Schlüssel für elektronisches Diebstahlschutzsystem (D.E.S.S.™)	G2, G2S (ab 2018)	710005232
	<ul style="list-style-type: none"> • Diebstahlschutztechnologie. Der Schlüssel für das digital kodierte Sicherheitssystem (D.E.S.S.™) lässt sich einfach in das Fahrzeug einstecken und ermöglicht immer wieder schnelles und einfaches Starten. • Der Schlüssel kommuniziert drahtlos mit dem Fahrzeug, so dass es nur startet, wenn der Schlüsselcode zum Fahrzeug passt – so können Sie völlig unbesorgt sein. • Der programmierbare D.E.S.S.™ Schlüssel kann auch in 3 Modi programmiert werden: <ul style="list-style-type: none"> • Arbeitsmodus: begrenzt die Fahrzeuggeschwindigkeit auf 40 km/h, ohne das Motordrehmoment zu begrenzen. • Normaler Modus: begrenzt die Fahrzeuggeschwindigkeit auf 70 km/h und senkt die Motordrehzahl um 50 %. • Performance-Modus: keine Beschränkungen. • Für Klasse T zugelassen. 	


SEILWINDEN

CAN-AM HD SEILWINDEN


Can-Am HD 2500 Seilwinde	G2, G2L (außer T-cat ab 2022)	715006414
	<ul style="list-style-type: none"> • Vier-Wege-Schwerlast-Rollenseilführung. • Ergonomischer Kupplungsgriff. • Robuste Ganzmetallzahnräder und -buchsen sorgen für mehr Drehmoment und längere Lebensdauer. • Automatische 100 %-Lasthaltebremse. • Gekapselter Elektromagnet für Schutz bei allen Witterungsbedingungen. • Kabelfernbedienung separat erhältlich. • Plug-and-Play-Verkabelung und Montagehalterung. • Wetterfester, am Lenker montierter Schalter. • 1.134 kg Zugkraft. • 4,8 mm-Stahldrahtseil mit einer Länge von 15,2 m. • CE-konform 	


Can-Am HD 3500 Seilwinde	G2, G2L (außer T-cat ab 2022)	715006415
	<ul style="list-style-type: none"> • Vier-Wege-Schwerlast-Rollenseilführung. • Ergonomischer Kupplungsgriff. • Robuste Ganzmetallzahnräder und -buchsen sorgen für mehr Drehmoment und längere Lebensdauer. • Automatische 100 %-Lasthaltebremse. • Gekapselter Elektromagnet für Schutz bei allen Witterungsbedingungen. 	<ul style="list-style-type: none"> • Kabelfernbedienung separat erhältlich. • Plug-and-Play-Verkabelung und Montagehalterung. • Wetterfester, am Lenker montierter Schalter. • 1.588 kg Zugkraft. • 5,4 mm-Stahldrahtseil mit einer Länge von 15,2 m. • CE-konform

NEU Can-Am HD 2500 Seilwinde	T-cat ab 2022 und G2L XU (INT)	715008140
	<ul style="list-style-type: none"> • Vier-Wege-Schwerlast-Rollenseilführung. • Ergonomischer Kupplungsgriff. • Robuste Ganzmetallzahnräder und -buchsen sorgen für mehr Drehmoment und längere Lebensdauer. • Automatische 100 %-Lasthaltebremse. • Gekapselter Elektromagnet für Schutz bei allen Witterungsbedingungen. 	<ul style="list-style-type: none"> • Kabelfernbedienung separat erhältlich. • Wetterfester, am Lenker montierter Schalter. • CE-konform • Für G2 wird der Kabelstrang (715007746) benötigt. • Für G2L wird der Kabelstrang (715002453) benötigt.


NEU Can-Am HD 3500 Seilwinde	T-cat ab 2022 und G2L XU (INT)	715008141
	<ul style="list-style-type: none"> • Vier-Wege-Schwerlast-Rollenseilführung. • Ergonomischer Kupplungsgriff. • Robuste Ganzmetallzahnräder und -buchsen sorgen für mehr Drehmoment und längere Lebensdauer. • Automatische 100 %-Lasthaltebremse. • Gekapselter Elektromagnet für Schutz bei allen Witterungsbedingungen. 	<ul style="list-style-type: none"> • Kabelfernbedienung separat erhältlich. • Wetterfester, am Lenker montierter Schalter. • CE-konform • Für G2 wird der Kabelstrang (715007746) benötigt. • Für G2L wird der Kabelstrang (715002453) benötigt.


SEILWINDENZUBEHÖR


Funkfernbedienung für Seilwinde	Can-Am HD Seilwinden	715008286
	<ul style="list-style-type: none"> • Ein/Aus-Taste und Tasten zum Ein- und Ausfahren der Seilwinde, mit LED-Anzeige. • Große Tasten zum Ein- und Ausfahren der Seilwinde für einfache Bedienung mit Handschuhen. • Die ergonomische Fernbedienung liegt durch ihre Form besonders gut in der Hand. • Schnelle und einfache Installation dank eines Kabelstrangs mit integrierter Antenne und komplettem Montagezubehör. 	<ul style="list-style-type: none"> • Ermöglicht die Bedienung Ihrer Seilwinde aus einer Entfernung von bis zu 15,2 m und erweitert so Ihre Bergungsmöglichkeiten. • Alle Komponenten sind nach IP67 abgedichtet. • Montageoptionen für Armaturenbrett und Lenker. • Kombinierbar mit allen Can-Am HD Seilwinden.


Kabelfernbedienung	WARN Seilwinden	715006378
	Can-Am HD Seilwinden (715006414 & 715006415)	715006555
	Can-Am HD Seilwinden (715008140 & 715008141)	715008121
	<ul style="list-style-type: none"> • Mit diesem Nachrüstsatz können Eigentümer ihre Seilwinde oder die serienmäßige Seilwinde um eine tragbare Fernbedienung ergänzen. • Geeignet für den am Lenker montierten Schalter. 	<ul style="list-style-type: none"> • Inklusive Kabelfernbedienung und Steckdose für Fernbedienung. • 3 m Kabel.

Seilwindensatz hinten	G2 (außer 6x6-Modelle)	715007100
	G2 (nur 6x6-Modelle)	715006503
	G2L (nur 6x6-Modelle)	715007099

	<ul style="list-style-type: none"> • Die ferngesteuerte Heckwinde ist ein Geschenk des Himmels, wenn Sie sich aus einer misslichen Lage befreien oder schwere Lasten bewegen wollen. • Beinhaltet eine vollständig abgedichtete Warn Seilwinde, sämtliche Anschlusskabel und das komplette Montagezubehör für einfache und schnelle Installation. 	<ul style="list-style-type: none"> • 1.361 kg Zugkraft. • 5,5 mm-Stahldrahtseil mit einer Länge von 15,2 m.
--	---	---

Seilwindenzubehörset		715002409
	<ul style="list-style-type: none"> • Machen Sie das Beste aus Ihrer Seilwinde. • Verdoppeln Sie Ihre Zugkraft, ändern Sie Ihre Zugrichtung und halten Sie Ihre Seilwinde in ordnungsgemäßem Betriebszustand. • Im Satz enthalten sind Baumgurte, Führungsrolle, Schäkel und Handschuhe für die Arbeit mit der Seilwinde. 	

WARN Gussseilführung	WARN Seilwinden	715007698
	<ul style="list-style-type: none"> • Konstruktion mit doppelter Pulverbeschichtung. • Erforderlich für die Nutzung des synthetischen Windenseils (715004254) bei WARN Seilwinden. • Nur zur Verwendung mit synthetischen Windenseilen. 	

Rollenseilführung	WARN Seilwinden	715007699
	Can-Am HD Seilwinde	710007459
	<ul style="list-style-type: none"> • Mit Rollen oben, unten und an den Seiten – für geringeren Verschleiß des Seils und ruckfreieren Betrieb aus jeder Richtung für einfacheren Gebrauch der Seilwinde. 	

Haken mit Sicherheitsverschluss und Gurt

(Nicht abgebildet)

Can-Am HD Seilwinden

705014949

- Schwerlasthaken für Windenseil mit Edelstahl- Schnappverschluss.
- Inklusive Nylon-Sicherungsgurt.

Ersatzdrahtseil – Can-Am HD

705014983

705014984



- Gehen Sie auf Nummer sicher und führen Sie stets ein Ersatzdrahtseil mit.
- 1.134 kg Zugkraft mit 4,8 mm-Drahtseil mit einer Länge von 15,2 m für 705014983.
- 1.588 kg Zugkraft mit 5,5 mm-Drahtseil mit einer Länge von 15,2 m für 705014984.

Ersatzdrahtseil – ATV WARN Seilwinden

715006256



- Gehen Sie auf Nummer sicher und führen Sie stets ein Ersatzdrahtseil mit.
- 1.588 kg Zugkraft.
- 5,5 mm-Drahtseil aus Luftfahrt-Stahl mit einer Länge von 15,2 m.

Synthetisches Windenseil

ATV WARN Seilwinden

715004254



- Leichtere Handhabung als beim Stahlseil.
- Ersetzt das Originalseil an werkseitig angebauten WARN-Seilwinden bzw. an Seilwinden, die von BRP als Zubehör verkauft werden.
- Set enthält Synthetikseil und Steinschutzmanschette.
- Ist stets mit der neuen Gussseilführung (715007698) zu verwenden.
- 4,8 mm-Synthetikseil mit einer Länge von 15,2 m.
- 1.588 kg Zugkraft.

Seilwinden-Montageplatte

G2S bis 2022

715000927



- Erweitert den Funktionsumfang Ihres Renegade.
- Passend für Can-Am Seilwinden von WARN.

Kabelstrang für Seilwinde

(Nicht abgebildet)

G2 ab 2021, G2S ab 2021 und G2L

715002453

- Benötigte Plug-and-Go-Verkabelung ausschließlich für die Installation der WARN Seilwinde.
- Nicht erforderlich für Can-Am HD Seilwinden.

ANHÄNGEVORRICHTUNGEN

ANHÄNGEVORRICHTUNGEN

Anhängervorrichtung hinten

G2, G2L (außer 6x6-Modelle), G2S

715001925



- Elektrobeschichtet.
- Feste Montagehalterung für Kugelkopf.
- Bietet einen festen Montagepunkt für den Kugelkopf des Anhängers, um das Fahrzeug mit einer Zugvorrichtung zu versehen.
- Diese Zugvorrichtung bietet eine Anhängelast von 590 kg.
- Kugelkopf nicht im Lieferumfang enthalten.

Deichsel für Anhängervorrichtung vorne und hinten

G2, G2L, G2S

715008350



- Serienmäßig bei 5 cm-Anhängervorrichtung.
- Bietet eine Anhängelast von 750 kg.
- Kugelkopf nicht im Lieferumfang enthalten.
- Geschmiedeter Stahl.

ZUBEHÖR FÜR ANHÄNGEVORRICHTUNGEN

Aufnehmende Anhängervorrichtung hinten

G2S 2012 mit 800R oder 1000er Motor, G2S ab 2013, G2L & G2

715005186



- Elektrobeschichtet.
- Keine Beeinträchtigung der Bodenfreiheit.
- Kugelkopf nicht im Lieferumfang enthalten.
- Bei 4x4-Einsatz bietet diese Anhängervorrichtung eine Zugkraft von 680 kg.
- Bei 6x6-Einsatz bietet diese Anhängervorrichtung eine Zugkraft von 750 kg.
- Konform mit den EU-Vorschriften für die Klasse T.
- Nicht kombinierbar mit G2L Modellen mit hinterem Unterbodenschutz.

Anhängervorrichtung vorne

G2

715000921



- Aufnehmende Anhängervorrichtung vorne für Outlander mit oder ohne Seilwinde.
- Diese Zugvorrichtung bietet eine Anhängelast von 590 kg.
- Ermöglicht Ihnen das Manövrieren Ihres Anhängers bei beengten Verhältnissen.
- Zugstange wird separat verkauft.
- Nicht kombinierbar mit dem Xtreme Rammschutz vorne, dem Rancher Rammschutz oder ProMount Räumschilden.

Gummikappe für Anhängervorrichtung

705204503



- Gummikappe für 5 cm-Anhängervorrichtung.

Kupplungsvorrichtung vorne	T3	705205025
• Erforderlich für T3-Modelle.		

Multitrailer	619590024
--------------	-----------



- Die Räder des Fahrgestells laufen jetzt leiser als zuvor – und verfügen nun auch über Schmiernippel.
- Das Produkt wurde für härteste Beanspruchung entwickelt.
- Zu 100 % aus verzinktem Stahl.
- Spezifikationen: Basis aus 12 mm-Sperrholz, stabiler Stand, bewegliche Befestigungspunkte (4 Stk.),
- kippbare Ladefläche, abnehmbare Seitenpaneele und 4 Schnittholzhalter.
- Unterseite von Fahrgestell und Rahmen so gestaltet, dass Steine und Baumstümpfe überwunden werden können (keine scharfen Kanten).
- Länge der Ladefläche: 182 cm
- Breite der Ladefläche: 66 cm unten / 95 cm oben
- Höhe der Ladefläche: 60 cm
- Gewicht: 200 kg mit Schnittholzhaltern und Seitenpaneelen

LEISTUNG

LEISTUNG

Renegade Schnorchelkit	G2S (ab 2021)	715007083
------------------------	---------------	-----------



- Komplett-Bausatz.
- Erweiterte Luftansaugung und CVT-Entlüftung.
- CVT-Auslass in die Einfassungsabdeckung integriert.
- Ideal für den Einsatz im Schlamm.

Die Installation einiger der gezeigten Zubehörartikel kann die Konformität des Fahrzeugs mit bestimmten Vorschriften beeinträchtigen. Nähere Informationen erhalten Sie bei Ihrem Händler vor Ort.

Renegade Kühler-Umbausatz	G2S (ab 2023)	715008898
	G2S (bis 2022)	715001929



- Zur Verlegung des Kühlers an eine hohe Einbauposition.
- Verhindert einen Verlust an Kühlleistung beim Durchfahren von Schlamm.
- Nutzung des vorhandenen Kühlers.
- Beinhaltet Stütze, Montageteile und Schläuche.
- Konstruktion ermöglicht einfache Kühlsystementlüftung und -wartung.
- Kühler nicht enthalten.
- Für den Einbau erforderlich ist der Renegade Xtreme Ramschutz vorne (715002469) für G2S bis 2022 oder der X mr Ramschutz vorne (715008198) für Modelle ab 2023 (außer X mr).

Die Installation einiger der gezeigten Zubehörartikel kann die Konformität des Fahrzeugs mit bestimmten Vorschriften beeinträchtigen. Nähere Informationen erhalten Sie bei Ihrem Händler vor Ort.

Schlamm-Haltegriff	G2, G2L, G2S	715003053
--------------------	--------------	-----------



- Praktischer, stabiler Haltegriff.
- Ermöglicht dem Fahrer eine Verlagerung seines Gewichts, um bei anspruchsvollen Bedingungen für verbesserte Traktion zu sorgen.

Kühlerschutz	G2, G2S (außer G2S mit 500er Motor)	715001744
--------------	-------------------------------------	-----------



- Metallabschirmung zur Montage vor der Kühlerfront. Schützt den Kühler vor Steinen und Ästen.

Outlander Schnorchelkit	G2 ab 2015, G2L (außer Modelle X mr & 6x6)	715005999
-------------------------	--	-----------



- Komplett-Bausatz.
- Erweiterte Luftansaugung und CVT-Entlüftung.
- CVT-Auslass in die Einfassungsabdeckung integriert.
- Muss an Fahrzeugen ohne XT-Handschutz installiert werden.
- Ideal für den Einsatz im Schlamm.
- Nicht mit Windabweisern kombinierbar.





Die Installation einiger der gezeigten Zubehörartikel kann die Konformität des Fahrzeugs mit bestimmten Vorschriften beeinträchtigen. Nähere Informationen erhalten Sie bei Ihrem Händler vor Ort.

Outlander Schnorchelkit	G2 (nur X mr Modelle), G2L (nur X mr Modelle)	715002518
-------------------------	---	-----------




- Komplett-Bausatz.
- Erweiterte Luftansaugung und CVT-Entlüftung.
- CVT-Auslass in die Einfassungsabdeckung integriert.
- Muss an Fahrzeugen ohne XT-Handschutz installiert werden.
- Ideal für den Einsatz im Schlamm.
- Nicht mit Windabweisern kombinierbar.
- Nur für nach oben verlegte Hupe.
- Sorgt für Ansaugung weiter oben.
- Für optimale Passgenauigkeit ist eine hinreichend stabile Halterung erforderlich.

Die Installation einiger der gezeigten Zubehörartikel kann die Konformität des Fahrzeugs mit bestimmten Vorschriften beeinträchtigen. Nähere Informationen erhalten Sie bei Ihrem Händler vor Ort.

Outlander Kühler-Umbausatz	G2, G2L (außer Modelle X xc ab 2022 und 6x6)	715001930
	<ul style="list-style-type: none">• Zur Verlegung des Kühlers an eine hohe Einbauposition.• Verhindert einen Verlust an Kühlleistung beim Durchfahren von Schlamm.• Nutzung des vorhandenen Kühlers.• Beinhaltet Stütze, Montageteile und Schläuche.	<ul style="list-style-type: none">• Konstruktion ermöglicht einfache Kühlsystementlüftung und -wartung.• Kühler nicht enthalten.
<i>Die Installation einiger der gezeigten Zubehörartikel kann die Konformität des Fahrzeugs mit bestimmten Vorschriften beeinträchtigen. Nähere Informationen erhalten Sie bei Ihrem Händler vor Ort.</i>		
X mr Traktionsbleche	G2 (nur MAX Modelle), G2L	715001752
	<ul style="list-style-type: none">• Bieten dem Fahrer zusätzlichen Grip für die Füße bei der Fahrt durch extrem schlammiges Gelände.• Helfen dem Fahrer, die ideale Fahrposition beizubehalten, um die Traktion des Fahrzeugs zu maximieren.• Aus Aluminium.• Nicht für einen Beifahrer bestimmt.	
Selbstreinigender Fußraum	G2 ab 2015, G2L	715004759
	<ul style="list-style-type: none">• Aus Aluminium.• Ersetzt den Original-Fußraum.• Mit großen Ablauföffnungen, um die Ansammlung von Schlamm und Schnee im Fußraum zu vermeiden.	<ul style="list-style-type: none">• Aggressives Design für verbesserte Traktion.• Nicht kombinierbar mit seitlichem Karosserieschutz.• Set enthält 2 Stück.
Fußrastenset	G2, G2L	715001131
	<ul style="list-style-type: none">• Für bestmöglichen Halt und mehr Stabilität auch bei energischer Fahrt.• Hochstehendes Ende sorgt für zusätzlichen Grip in engen Kurven.• Aus Aluminium.• Set enthält 2 Stück.	
Schaumstoff-Luftfilter von Twin Air†	G2, G2S, G2L	715001333
	<ul style="list-style-type: none">• Maximiert die Leistung durch Erhöhung des Luftstroms über den gesamten Drehzahlbereich.• Wartungsfreundlich, d. h. nach Fahrten in sehr staubigen/schlammigen Umgebungen einfach waschen, neu ölen und wiederverwenden.	
Hochbelastbare Federn	G2 2012-2018 (Basismodell, DPS, XT, X mr nur mit 650er Motor & Limited – außer 6x6), G2S (nur Basismodell mit 500er & 570er Motor)	
	G2 2012-2018 (nur Basismodell, DPS, XT & X mr mit 650er Motor – außer 6x6), G2S (nur Basismodell mit 500er & 570er Motor)	
	G2 ab 2019 (Basismodell, DPS & XT Modelle, außer 6x6)	
	<ul style="list-style-type: none">• Hochbelastbare Federn für erhöhte Steifigkeit.• Perfekt für das Schneeräumen und das Ziehen von schweren Lasten.• Verbessern das Handling.• Serienmäßig bei Outlander PRO und Mossy Oak Modellen.	
Stoßdämpferabdeckungen vorne	G2, G2L, G2S	715500301
	<ul style="list-style-type: none">• Inklusive Belüftungsschlitze.• Bieten zusätzlichen Schutz in unwegsamem Gelände und bei widrigen Witterungsbedingungen.• Set enthält 2 Stück.	
Hochbelastbare Stoßdämpfer vorne und hinten (Sets)	G2L (4x4 und 6x6 Modelle)	715007841 • Vorne 715008136 • Hinten
<ul style="list-style-type: none">• Steifere Stoßdämpfer als die serienmäßigen Stoßdämpfer, für den Einsatz unter anspruchsvollen Bedingungen.• Verbesserte Tragfähigkeit, Bodenfreiheit und Komfort (vorne und hinten).• Set enthält 2 Stück.		
Extrem hochbelastbare Federn hinten (Set)	G2	715001998
<ul style="list-style-type: none">• z. B. zur Verwendung mit dem Forest Pro Log Trailer.		

NOTFALL-ZUBEHÖR

Notfallausrüstung		715006102
		
<ul style="list-style-type: none">• Die komplette Notfallausrüstung enthält alle Ausrüstungsgegenstände und Materialien, die unverzichtbar sind, um aus den ungünstigsten Situationen herauszukommen, in die Powersport-Fans gelangen können.• Beinhaltet: Überbrückungskabel, Luftkompressor, Reifen-Reparatursatz, Erste-Hilfe-Ausrüstung, Spanngurt in Ratschenausführung, Klebeband, Zuggurt 1.500 kg, Kabelbinder, Stofflappen.		

ABDECKUNGEN, AUFKLEBER & EXTRAS

Abdeckung für Anhängertransport	G2 (außer MAX-Modelle)	715001737
	G2 (nur Modelle MAX und X mr 1000R)	715001736
	G2L (außer MAX-Modelle)	715002026
	G2L (nur MAX-Modelle)	715002025



- Hochbelastbares Segeltuch aus UV-beständigem, düsengefärbtem Polyester.
- Schützen Windabweiser und farbige Verkleidungen vor Abrieb.
- Alle stark beanspruchten Bereiche sind mit einer doppelten Segeltuchlage verstärkt.
- Öffnung für Zugriff auf Tankverschluss.
- Die witterungsbeständige Abdeckung für Anhängertransport schützt Ihr Fahrzeug während des Transports-
- Schnelle und einfache Montage.
- Perfekte Passgenauigkeit für Ihr Fahrzeug mit oder ohne Can-Am Zubehör.

Lagerungsabdeckung	G2, G2L, G2 X mr (außer 1000), G2L X mr, G2S, G2S X mr	715001720
	G2, G2L (nur Modelle MAX und X mr 1000R)	715001668
	G2 (nur 6x6-Modelle)	715005095
	G2 MAX (nur 6x6-Modelle)	715004488
	G2L (nur 6x6-Modelle)	715005261
	G2L MAX (nur 6x6-Modelle)	715006024



- Witterungsbeständige Abdeckplanen.
- Nur für die Lagerung des Fahrzeugs.
- Aus UV-beständigem, düsengefärbtem Polyester.
- Schnelle und einfache Montage.
- Perfekte Passgenauigkeit für Ihr Fahrzeug mit oder ohne Can-Am Zubehör.

Fahne	715000277 • Gelb
-------	------------------



- Sorgen Sie dafür, dass alle wissen, was Sie fahren.
- Perfekt für die Dünen und Fahrenfänger.
- 2,4 m lang.
- Mit Fahnenhalterung (715000127).

Ausziehbare Bolt-On [†] Zugratschen-Spanngurte	295101072
---	-----------



- Perfekt für den Transport Ihres Powersport-Fahrzeugs oder die Ladungssicherung.
- Einfache Montage: auf jeder ebenen Fläche anschraubbar (z. B. Lkw-Ladefläche oder Rahmen).
- Spanngurt (2,5 cm x 1,8 m) mit hoch beanspruchbaren Nähten, die eine Zurrkraft von 226 kg und eine Reißfestigkeit von 680 kg ergeben.
- Mit dem praktischen, einziehbaren Druckknopf kann der Gurt automatisch gelöst, aufgerollt und verstaut werden, während der Ratschenmechanismus den Gurt fest anzieht, um Ihr Fahrzeug oder Ihre Ladung zu sichern.
- Der Gummi-Ratschengriff sorgt für guten Griff, und der Haken ist mit Vinyl ummantelt, um die Oberfläche, an der er eingehakt wird, zu schützen.
- Set enthält 2 Stück.

Spanngurte in Ratschenausführung	715008309 • Schwarz/ Grau
----------------------------------	---------------------------



- Maximale Nutzlast von 181 kg.
- 2,5 cm x 3 m mit Can-Am, Sea-Doo und Ski-Doo Logos.
- Luxus-Ratsche mit Gummigriff.
- Ummantelte S-Haken.
- Satz enthält 2 Stück.

Schwerlast-Spanngurt in Ratschenausführung	715008308
--	-----------



- Maximale Nutzlast von 454 kg.
- 38 mm x 1,8 m Gurt mit BRP Marken.
- Luxus-Ratsche mit Gummigriff.
- Schwarz beschichtete Clip-Haken.
- Inklusive 300 mm Gurtband.
- Packung mit 2 Stück.

Schalthebelsperre	G2, G2L	715007337
-------------------	---------	-----------



- Sichert den Schalthebel des Fahrzeugs durch Verriegeln in seiner Position.
- Verhindert, dass das Fahrzeug ohne den Sperrschlüssel in den Leerlauf schaltet.

Abschließbarer Kraftstofftankverschluss	G2, G2L, G2S	860200387 619590085 • (Skandinavien)
---	--------------	---



- Schützt Ihren Kraftstoff.
- Erfüllt die EPA-Anforderungen.

Kennzeichenträger	G2S	715001401
	G2L	715002498



- Spezieller Bereich für die Anbringung des Kennzeichens.
- Zur Befestigung am Heck des Fahrzeugs.


Keine Traktion? Kein Problem. Apache XC Raupen sind für anspruchsvolles Gelände ausgelegt. Dank verbessertem Auftrieb und erhöhter Stabilität bewältigen sie Tiefschnee, Schlamm und alles dazwischen. Dieses System wurde für optimierte Anstellwinkel, geringeres Laufgeräusch und unübertroffene Langlebigkeit entwickelt und sorgt für Dominanz zu jeder Jahreszeit.

AUF SPITZENLEISTUNG AUSGELEGT


Aggressive Stollen sorgen für maximale Traktion, ohne das Handling zu beeinträchtigen. Ein verstärkter Stahlrahmen erhöht die Stabilität, während die mittige Gleitführung die Ausrichtung verbessert und die Gefahr von Raupenverlust mindert. Reduzierte NVH-Werte und die Platzierung der Räder sorgen für gleichmäßige, leise Kraftübertragung. Außerdem wird die Lebensdauer der Räder durch austauschbare Radlager erhöht.




APACHE RAUPENSYSTEME

APACHE RAUPENSYSTEME		
Apache Backcountry Raupensystem	G2 (außer 6x6-Modell), G2L, G2S	715005247
 <ul style="list-style-type: none"> • Konzipiert für den besten Auftrieb und die beste Tiefschneeleistung auf dem Markt. • Die Aufstandsfläche ist 23 % größer als diejenige des Raupensystems Apache 360 LT. • Beeindruckende 18 cm mehr Bodenfreiheit halten das Fahrzeug aus dem Tiefschnee heraus. • Aggressives Raupenprofil mit 5 cm Stollenhöhe für maximale Traktion auf Schnee. • Erforderlich sind der Apache Backcountry Montagesatz sowie Vorfilter für Motor und Lufteinlass. • Nur für den Einsatz im Winter. <p><i>Die Installation einiger der gezeigten Zubehörartikel kann die Konformität des Fahrzeugs mit bestimmten Vorschriften beeinträchtigen. Nähere Informationen erhalten Sie bei Ihrem Händler vor Ort.</i></p>		
Apache Backcountry Montagesatz (Nicht abgebildet)	<div>G2 bis 2018, G2S bis 2018, G2L</div> <div>G2 ab 2019, G2S ab 2019</div>	<div>715004830</div> <div>715004796</div>
	<ul style="list-style-type: none"> • Erforderlich für die Montage des Apache Backcountry Raupensystems. • DPS-Modul und Vorfilter sind erforderlich und sind separat erhältlich. <p><i>Die Installation einiger der gezeigten Zubehörartikel kann die Konformität des Fahrzeugs mit bestimmten Vorschriften beeinträchtigen. Nähere Informationen erhalten Sie bei Ihrem Händler vor Ort.</i></p>	



APACHE XC UND XC LT

Apache XC LT Raupensystem	G2 ab 2019, G2S ab 2019	715007719
 <ul style="list-style-type: none"> • Langraupenversion. • Brandneues Raupendesign für optimales Fahrverhalten beim Anfahren und im Tiefschnee. • Geringerer Lenkaufwand dank der vier Tandemräder. • Vibrationen werden durch die Ausrichtung der Räder mit dem Rollband der Raupe und dem Tandem mit Achsdämpfer reduziert. • Erhöhte Lenkpräzision durch diese Rad- und Raupenausrichtung aufgrund des guten Bodenkontakts. • 1,25"-Stollen (3,175 cm) vorne und hinten für bessere Traktion und Seitenstabilität. • Raupenbreite: vorne 12,5" und hinten 15". • Sorgen für 7,62 cm mehr Bodenfreiheit als 27"-Reifen. • Zusätzliche Achsdämpfer, Tandemdämpfer, Raupendesign und Radanordnung reduzieren die NVH-Werte (Geräusche, Vibrationen, Härte) erheblich. 	<ul style="list-style-type: none"> • Zentrale Führung für optimierte Raupenausrichtung und weniger Ausbrechen aus der Spur. • Optimiertes Raupenlayout mit größerem Anstellwinkel für bessere Leistung beim Überqueren von Hindernissen und im Schnee. • Gestanzter und geschweißter Stahlrahmen für verbesserte Stabilität und Haltbarkeit. • Einfache Wartung durch austauschbare Naben- und Radlager. • Die Hauptnabe ist ein Ölbad mit 3 Lagern im Inneren für gleichmäßige Schmierung. • DPS-Modul und Motor- und CVT-Vorfilter erforderlich. • Montagesatz separat erhältlich. <p><i>Die Installation einiger der gezeigten Zubehörartikel kann die Konformität des Fahrzeugs mit bestimmten Vorschriften beeinträchtigen. Nähere Informationen erhalten Sie bei Ihrem Händler vor Ort.</i></p>	

Apache XC Raupensystem	G2 ab 2019, G2S ab 2019	715008664
 <ul style="list-style-type: none"> • Brandneues Raupendesign für optimales Fahrverhalten beim Anfahren und im Tiefschnee. • Geringerer Lenkaufwand dank der vier Tandemräder. • Vibrationen werden durch die Ausrichtung der Räder mit dem Rollband der Raupe und dem Tandem mit Achsdämpfer reduziert. • Erhöhte Lenkpräzision durch diese Rad- und Raupenausrichtung aufgrund des guten Bodenkontakts. • 1,25"-Stollen (3,175 cm) vorne und hinten für bessere Traktion und Seitenstabilität. • Raupenbreite: vorne 12,5" und hinten 15". • Sorgen für 8,26 cm mehr Bodenfreiheit als 25"-Reifen. • Zusätzliche Achsdämpfer, Tandemdämpfer, Raupendesign und Radanordnung reduzieren die NVH-Werte (Geräusche, Vibrationen, Härte) erheblich. 	<ul style="list-style-type: none"> • Zentrale Führung für optimierte Raupenausrichtung und weniger Ausbrechen aus der Spur. • Optimiertes Raupenlayout mit größerem Anstellwinkel für bessere Leistung beim Überqueren von Hindernissen und im Schnee. • Gestanzter und geschweißter Stahlrahmen für verbesserte Stabilität und Haltbarkeit. • Einfache Wartung durch austauschbare Naben- und Radlager. • Die Hauptnabe ist ein Ölbad mit 3 Lagern im Inneren für gleichmäßige Schmierung. • DPS-Modul und Motor- und CVT-Vorfilter erforderlich. • Montagesatz separat erhältlich. <p><i>Die Installation einiger der gezeigten Zubehörartikel kann die Konformität des Fahrzeugs mit bestimmten Vorschriften beeinträchtigen. Nähere Informationen erhalten Sie bei Ihrem Händler vor Ort.</i></p>	

Apache XC & XC LT Montagesatz(nicht abgebildet)	G2 ab 2019, G2S ab 2019	715008200
<ul style="list-style-type: none"> • Erforderlich für die Montage des Apache XC und XC LT Raupensystems. • Raupen-DPS-Modul und Vorfilter nicht enthalten. <p><i>Die Installation einiger der gezeigten Zubehörartikel kann die Konformität des Fahrzeugs mit bestimmten Vorschriften beeinträchtigen. Nähere Informationen erhalten Sie bei Ihrem Händler vor Ort.</i></p>		

APACHE 360 & 360 LT

Apache 360 Raupensystem	G2 (außer 6x6-Modell), G2L, G2S	715006323
 <ul style="list-style-type: none"> • Multifunktionsraupen, perfekt für jedes Can-Am ATV. • Durchschnittliche Bodenfreiheit von 41 cm. • Stollenhöhe vorne 2,5 cm, hinten 3,2 cm. • Erforderlich sind der Apache 360 und 360 LT Montagesatz sowie Vorfilter für Motor und Lufteinlass. • EG-konform. <p><i>Die Installation einiger der gezeigten Zubehörartikel kann die Konformität des Fahrzeugs mit bestimmten Vorschriften beeinträchtigen. Nähere Informationen erhalten Sie bei Ihrem Händler vor Ort.</i></p>		
Apache 360 LT Raupensystem	G2, G2L, G2S	715005103
 <ul style="list-style-type: none"> • Für schwere Lasten konzipierte Multifunktionsraupen, die für die meisten Can-Am Geländefahrzeuge geeignet sind. • Die zusätzliche Einstellung der Aufstandsfläche ermöglicht bessere Leistung in rauem Gelände. • Die Aufstandsfläche ist 7 bis 9 % größer als die des Apache 360. • Durchschnittliche Bodenfreiheit von 41 cm. • Stollenhöhe vorne 2,5 cm, hinten 3,2 cm. • EG-konform. • ATV: Apache 360 und 360 LT Montagesatz, Raupen-DPS-Modul sowie Motor- und CVT-Lufteinlass-Vorfilter sind erforderlich und separat erhältlich. <p><i>Die Installation einiger der gezeigten Zubehörartikel kann die Konformität des Fahrzeugs mit bestimmten Vorschriften beeinträchtigen. Nähere Informationen erhalten Sie bei Ihrem Händler vor Ort.</i></p>		

APACHE 360 LT 6X6

Apache 360 LT (6x6) Raupensystem

G2, G2L (nur 6x6)

715005104



- Für schwere Lasten konzipierte Multifunktionsraupen, die für die meisten Can-Am Geländefahrzeuge geeignet sind.
- Vorderrad-Höhenverstellung sorgt bei höherer Einstellung für verbesserten Raupenanstellwinkel und bessere Leistung in rauem Gelände, bei niedrigerer Einstellung für vergrößerte Aufstandsfläche.
- Erhöhung der mittleren Bodenfreiheit um 11,4 cm.
- Stollenhöhe vorne 2,5 cm, hinten 3,2 cm.
- Erforderlich sind der Apache 360 LT Montagesatz, das Raupen-DPS-Modul sowie der Motor- und Lufteinlass-Vorfiltersatz.
- Hochbelastbare Ausführung für ein Höchstmaß an Zuverlässigkeit.
- EG-konform.
- Exklusiv für den Outlander 6x6.
- Empfohlen zur ausschließlichen Verwendung auf Schnee.

Die Installation einiger der gezeigten Zubehörartikel kann die Konformität des Fahrzeugs mit bestimmten Vorschriften beeinträchtigen. Nähere Informationen erhalten Sie bei Ihrem Händler vor Ort.

Apache 360 und 360 LT Montagesatz (Nicht abgebildet)

G2 bis 2018 (außer 6x6-Modelle), G2S bis 2018, G2L

715007207

G2 ab 2019 (außer 6x6-Modelle), G2S ab 2019

715007206

G2 bis 2018, G2L (6x6-Modelle)

715004991

G2 ab 2019 (6x6-Modelle)

715005105

- Erforderlich für die Installation der Raupensysteme Apache 360 und 360 LT.
- DPS-Modul und Vorfilter nicht enthalten.

Die Installation einiger der gezeigten Zubehörartikel kann die Konformität des Fahrzeugs mit bestimmten Vorschriften beeinträchtigen. Nähere Informationen erhalten Sie bei Ihrem Händler vor Ort.

ZUBEHÖR FÜR APACHE RAUPENSYSTEME

Raupen-DPS-Modul (Nicht abgebildet)

G2, G2L, G2S

715007338

- Ein innovatives DPS-Modul, das genaue Geschwindigkeitsmessung und optimierte Lenkunterstützung gewährleistet, was für perfekte Raupenkontrolle und müheloses Fahren sorgt.
- Erforderlich für die Installation der Apache und Backcountry Raupensysteme.

Die Installation einiger der gezeigten Zubehörartikel kann die Konformität des Fahrzeugs mit bestimmten Vorschriften beeinträchtigen. Nähere Informationen erhalten Sie bei Ihrem Händler vor Ort.

Lufteinlass-Vorfilter

715003483



- Mehr Schutz für Ihren Motor bei rauen Geländebedingungen.
- Der Filter stoppt Partikel, die größer als 0,19 mm sind.
- Einfache Montage ohne Werkzeug.
- Erforderlich für die Aufrechterhaltung der Fahrzeuggarantie, wenn die Raupen angebracht sind.
- Erforderlich für die Installation der Apache und Backcountry Raupensysteme.
- Serienmäßig bei Outlander Motoren 650, 650 X mr, 850, 1000, 1000R und G2L PRO.
- Nicht kombinierbar mit Schnorchelkit.

Motor-Lufteinlass-Vorfilter

G2, G2L, G2S

715004729



- Mehr Schutz für Ihren Motor bei rauen Geländebedingungen.
- Der Filter stoppt Partikel, die größer als 0,13 mm sind.
- Erforderlich für die Aufrechterhaltung der Fahrzeuggarantie, wenn die Raupen angebracht sind.

Laufrollensatz

Apache Backcountry Raupensystem (nur Hinterraupe)

860201230
• 141 mm



- Verringert den Lauf- und Rollwiderstand.
- Beinhaltet zwei Rollen, Halterungen und Montagezubehör.
- Bis zu 2 Sätze je Hinterraupe möglich.
- Kann die Lebensdauer der Gleitschienen beim Einsatz auf verhärtetem Schnee verlängern.

Gleitschienen mit Vespel[†] Einsätzen

Apache Backcountry Raupensystem

503194815



- Mit DuPont Vespel Einsätzen für geringere Reibung.
- Längere Lebensdauer.
- Auf gewünschte Länge zuschneidbar.
- 8 Stück pro Fahrzeug erforderlich.
- Einzeln erhältlich.

Schienen-Eiskratzer

Apache Backcountry Raupensystem

860201728



- Sorgen für zusätzliche Schmierung bei hartem und vereistem Untergrund.
- Schienenmontiert, klein, leicht.
- Design nutzt das Spulenkonzept, um Rückwärtsfahren ohne Schäden zu ermöglichen.
- Bei Nichtgebrauch einfach zu verstauen.

KOMPATIBILITÄTSLEITFADEN FÜR APACHE RAUPENSYSTEME

APACHE BACKCOUNTRY

Modelljahr / Modell	Raupe	Raupen-Montagesatz	Raupen-DPS-Modul	Vorfilter ohne Schnorchel	Vorfilter mit Schnorchel
Ab 2015 G2L	715005247	715004830	715007338	715004729	715003483 (serienmäßig bei G2-Modellen und beim Modell G2L PRO)
Bis 2018 G2, G2S					
Ab 2019 G2, G2S					
Ab 2019 G2 1000R	715005247 & 715005891	715004796			

APACHE XC UND XC LT

Modelljahr / Modell	Raupe	Raupen-Montagesatz	Raupen-DPS-Modul	Vorfilter ohne Schnorchel	Vorfilter mit Schnorchel
Ab 2019 G2, G2S	715007719 und 715008664	715008200	715007338	715004729	715003483 (serienmäßig bei G2-Modellen und beim Modell G2L PRO)

APACHE 360 UND APACHE 360 LT


Modelljahr / Modell	Raupe	Raupen-Montagesatz	Raupen-DPS-Modul	Vorfilter ohne Schnorchel	Vorfilter mit Schnorchel
Ab 2015 G2L	715006323 (Apache 360) ODER 715005103 (Apache 360 LT)	715007207	715007338	715004729 + 715003483 (serienmäßig bei G2 Modellen und beim Modell G2L PRO)	715004729
Bis 2018 G2, G2S					
Ab 2019 G2, G2S		715007206			

APACHE 360 LT 6X6

Modelljahr / Modell	Raupe	Raupen-Montagesatz	Raupen-DPS-Modul	Vorfilter ohne Schnorchel	Vorfilter mit Schnorchel
Bis 2018 G2 6x6	715005104	715004991	715007338	715004729 + 715003483 (serienmäßig bei G2 Modellen und beim Modell G2L PRO)	715004729
Ab 2019 G2L 6x6					
Ab 2019 G2 6x6		715005105			

STELLEN SIE SICH EIN KIT ZUSAMMEN, DAS HART ARBEITET.

Kombinieren Sie einen Montagesatz, einen Schubrahmen und ein Räumschild. Passen Sie es dann mit Zubehör wie Räumschild-Schwenksatz, Räumschildverlängerungen oder Seitenmarkierungen an. Einfach zu montieren, langlebig und robust genug für härteste Wintereinsätze – dieses Sortiment wird allen Anforderungen beim Schneeräumen gerecht.



PROMOUNT RÄUMSCHILDE

PROMOUNT RÄUMSCHILDSETS

REFERENZTABELLE

	137 cm Stahl, Schwarz	152 cm Stahl, Schwarz	168 cm Stahl, Schwarz	152 cm Flex2	168 cm Flex2
Räumschildset	715007753	715007754	715007755	715008181	715008182
Schild	715004472	715004202	715009881	715004203	715009883
Schubrahmen	715004980	715004980	715004980	715004980	715004980
Montageplatte	715007751	715007751	715007751	715007751	715007751

STAHL-RÄUMSCHILDE

Can-Am ProMount Stahl-Räumschildsets mit 137 cm-Räumschild

G2, G2L, G2S

■ 7715007753 • Schwarz



- Diese Sets enthalten:
 - Can-Am ProMount Stahl-Räumschild
 - Schubrahmen mit Schnellmontagesystem
 - Montageplatte

Can-Am ProMount Stahl-Räumschildsets mit 152 cm-Räumschild

G2, G2L, G2S

■ 7715007754 • Schwarz



- Diese Sets enthalten:
 - Can-Am ProMount Stahl-Räumschild
 - Schubrahmen mit Schnellmontagesystem
 - Montageplatte

Can-Am ProMount Stahl-Räumschildsets mit 168 cm-Räumschild

G2, G2L, G2S

■ 715007755 • Schwarz



- Diese Sets enthalten:
 - Can-Am ProMount Stahl-Räumschild
 - Schubrahmen mit Schnellmontagesystem
 - Montageplatte

Can-Am ProMount Stahl-Räumschilde – 137 cm-Räumschild

Geeignet für ProMount Schubrahmen

■ 715004472 • Schwarz



- Räumschilde sind einzeln erhältlich, damit Sie sich Ihr eigenes Set zusammenstellen können.
- Kombinierbar mit Can-Am ProMount Räumschild-Zubehörartikeln, um die Einsatzflexibilität des Räumschildes weiter zu erhöhen (manche Räumschild-Zubehörartikel sind nicht mit 137 cm-Räumschilden kombinierbar).
- Nicht kombinierbar mit ProMount Seitenstopperrn, Schildverlängerungen und Seitenmarkierungen.
- Räumbreite von 127 cm, wenn das Räumschild ganz schräg gestellt ist.
- Schildhöhe von 37 cm.

Can-Am ProMount Stahl-Räumschilde – 152 cm-Räumschild

Geeignet für ProMount Schubrahmen

■ 715004202 • Schwarz



- Räumschilde sind einzeln erhältlich, damit Sie sich Ihr eigenes Set zusammenstellen können.
- Kombinierbar mit allen Can-Am ProMount Räumschildzubehörartikeln, um die Einsatzflexibilität des Räumschildes weiter zu erhöhen.
- Räumbreite von 137 cm, wenn das Räumschild ganz schräg gestellt ist.
- Schildhöhe von 43 cm.

Can-Am ProMount Stahl-Räumschilde – 168 cm-Räumschild

Geeignet für ProMount Schubrahmen

■ 715009881 • Schwarz



- Räumschilde sind einzeln erhältlich, damit Sie sich Ihr eigenes Set zusammenstellen können.
- Kombinierbar mit allen Can-Am ProMount Räumschildzubehörartikeln, um die Einsatzflexibilität des Räumschildes weiter zu erhöhen.
- Räumbreite von 152 cm, wenn das Räumschild ganz schräg gestellt ist.
- Schildhöhe von 43 cm.

Can-Am ProMount Stahl-Räumschilde – 183 cm-Räumschild

Geeignet für ProMount Schubrahmen

■ 715009877 • Schwarz



- Jetzt mit verbessertem Schuhdesign für besseren Auftrieb. Einfach und schnell ohne Werkzeug verstellbar.
- Räumschild aus 2,65 mm dickem Stahl.
- Austauschbare Verschleißleiste.
- Ein großer Zapfen gestattet das leichte Drehen des Schildes und verhindert die Ansammlung von Schnee am Drehpunkt.
- Die Schildkonzeption sorgt für bestmögliches Abgleiten von Schnee in jedem Winkel.
- Räumbreite von 168 cm, wenn das Räumschild ganz schräg gestellt ist.
- Schildhöhe von 43 cm. Kombinierbar mit allen Can-Am ProMount Räumschildzubehörartikeln, um die Einsatzflexibilität des Räumschildes weiter zu erhöhen.

CAN-AM ProMount FLEX2 RÄUMSCHILDSET

Can-Am ProMount Flex2 Räumschildset – 152 cm

G2, G2L, G2S

■ 715008181



- Diese Sets enthalten:
 - Can-Am ProMount Flex2 Räumschild
 - Schubrahmen mit Schnellmontagesystem
 - Montageplatte

Can-Am ProMount Flex2 Räumschildset, 168 cm

G2, G2L, G2S

■ 715008182 • Schwarz



- Dieses Set enthält:
 - Can-Am ProMount Flex2 Räumschild
 - Schubrahmen mit Schnellmontagesystem
 - Montageplatte

ABGESCHRÄGTE RÄUMSCHILDE

Abgeschrägte Can-Am ProMount Räumschilde – Professionelles 152 cm-Räumschild aus Stahl

G2, G2L, G2S

715007261



- Erleichtern Sie sich die Arbeit mit dem richtigen Werkzeug, räumen Sie lange Strecken und erleichtern Sie sich die Arbeit, indem Sie den Schnee weiter werfen.
- Die verbreiterte Schildseite ist 63 cm hoch und fällt zur flachen Seite bis auf 43 cm ab.
- Das Schild für den professionellen Gebrauch ist so konzipiert, dass es den Schnee höher wirft als ein herkömmliches Schild.
- Eine Gummilippe (715007299), die den Schnee vom Fahrer fernhält, wird als Zubehör angeboten (separat erhältlich).
- Mit Can-Am Logo.

Abgeschrägte Can-Am ProMount Räumschilde – Professionelles 168 cm-Räumschild aus Stahl

G2, G2L, G2S

715007263



- Erleichtern Sie sich die Arbeit mit dem richtigen Werkzeug, räumen Sie lange Strecken und erleichtern Sie sich die Arbeit, indem Sie den Schnee weiter werfen.
- Die verbreiterte Schildseite ist 63 cm hoch und fällt zur flachen Seite bis auf 43 cm ab.
- Das Schild für den professionellen Gebrauch ist so konzipiert, dass es den Schnee höher wirft als ein herkömmliches Schild.
- Eine Gummilippe (715007299), die den Schnee vom Fahrer fernhält, wird als Zubehör angeboten (separat erhältlich).
- Mit Can-Am Logo.

Abgeschrägte Can-Am ProMount Räumschilde – Professionelles 183 cm-Räumschild aus Stahl

G2, G2L, G2S

715009879



- Jetzt mit verbessertem Schuhdesign für besseren Auftrieb. Einfach und schnell ohne Werkzeug verstellbar.
- Erleichtern Sie sich die Arbeit mit dem richtigen Werkzeug, räumen Sie lange Strecken und erleichtern Sie sich die Arbeit, indem Sie den Schnee weiter werfen.
- Die verbreiterte Schildseite ist 67 cm hoch und fällt zur flachen Seite bis auf 43 cm ab.
- Das Schild für den professionellen Gebrauch ist so konzipiert, dass es den Schnee höher wirft als ein herkömmliches Schild.
- Eine Gummilippe (715007299), die den Schnee vom Fahrer fernhält, wird als Zubehör angeboten (separat erhältlich).
- Mit Can-Am Logo.

Gummilippe für ProMount Profi-Räumschild

(Nicht abgebildet)

715007299

- Ermöglicht effizienteres Werfen des Schnees bei unterschiedlichen Schneeverhältnissen.

CAN-AM ProMount FLEX2 RÄUMSCHILDE


Can-Am ProMount Flex2 Räumschild, 152 cm


Geeignet für ProMount Schubrahmen

715004203





- Räumschild gefertigt aus PE-UHMW, einem flexiblen und stoßabsorbierenden Material, das eine Beschädigung Ihres Räumschilds verhindert, wenn versehentlich an Hindernisse angestoßen wird.
- Austauschbare Verschleißleiste.
- Ein großer Zapfen gestattet das leichte Drehen des Schildes und verhindert die Ansammlung von Schnee am Drehpunkt.
- Die Schildkonzeption sorgt für bestmögliches Abgleiten von Schnee in jedem Winkel.
- Kombinierbar mit allen Can-Am ProMount Räumschildzubehörartikeln, um die Einsatzflexibilität des Räumschildes weiter zu erhöhen.
- Räumbreite von 137 cm, wenn das Räumschild ganz schräg gestellt ist.
- Schildhöhe von 43 cm.


Can-Am ProMount Flex2 Räumschild, 168 cm	Geeignet für ProMount Schubrahmen	715009883
	<ul style="list-style-type: none"> • Räumschild gefertigt aus PE-UHMW, einem flexiblen und stoßabsorbierenden Material, das eine Beschädigung Ihres Räumschildes verhindert, wenn versehentlich an Hindernisse angestoßen wird. • Austauschbare Verschleißleiste. • Ein großer Zapfen gestattet das leichte Drehen des Schildes und verhindert die Ansammlung von Schnee am Drehpunkt. • Die Schildkonzeption sorgt für bestmögliches Abgleiten von Schnee in jedem Winkel. • Räumbreite von 152 cm, wenn das Räumschild ganz schräg gestellt ist. • Schildhöhe von 43 cm. • Kombinierbar mit allen Can-Am ProMount Räumschildzubehörartikeln, um die Einsatzflexibilität des Räumschildes weiter zu erhöhen. 	


Can-Am ProMount Flex2 Räumschild, 183 cm	Geeignet für ProMount Schubrahmen	715009868
	<ul style="list-style-type: none"> • Jetzt mit verbessertem Schuhdesign für besseren Auftrieb. Einfach und schnell ohne Werkzeug verstellbar. • Räumschild gefertigt aus PE-UHMW, einem flexiblen und stoßabsorbierenden Material, das eine Beschädigung Ihres Räumschildes verhindert, wenn versehentlich an Hindernisse angestoßen wird. • Austauschbare Verschleißleiste. • Ein großer Zapfen gestattet das leichte Drehen des Schildes und verhindert die Ansammlung von Schnee am Drehpunkt. • Die Schildkonzeption sorgt für bestmögliches Abgleiten von Schnee in jedem Winkel. • Kombinierbar mit allen Can-Am ProMount Räumschildzubehörartikeln, um die Einsatzflexibilität des Räumschildes weiter zu erhöhen. • Räumbreite von 168 cm, wenn das Räumschild ganz schräg gestellt ist. 	


CAN-AM ProMount RÄUMSCHILDZUBEHÖR


Can-Am ProMount Schubrahmen mit Schnellmontagesystem	G2, G2L, G2S	715004980
	<ul style="list-style-type: none"> • Stabile Stahlrohrkonstruktion hält auch härtesten Einsatzbedingungen stand. • Der Träger mit mittlerer Aufhängung sorgt für ultimative Schubkraft und Traktion. • Ausgelegt für maximales Anheben des Räumschildes. • Verfügt über ein selbst ausrichtendes Schnellmontagesystem, ein einfaches Fußhebel-Lösepedal und einen ergonomischen Handgriff für die Schildwinkelverstellung. • Räumschild-Rollenseilführung und Räumschild-Begrenzungsschalter empfohlen, um die Lebensdauer des Windenseils zu verlängern. • Für die Anbringung ist die Can-Am ProMount Montageplatte erforderlich. • Schild nach links oder rechts schwenkbar, in fünf Stellungen. • Ein großer Zapfen gestattet das leichte Drehen des Schildes und verhindert die Ansammlung von Schmutz und Schnee am Drehpunkt. 	

Can-Am ProMount Montageplatte	G2, G2L, G2S	715007751
	<ul style="list-style-type: none"> • Erforderlich für die Anbringung des Can-Am ProMount Schubrahmens mit Schnellmontagesystem. • Passgenaue Montageplatte, die das ganze Jahr über montiert bleiben kann, ohne die Bodenfreiheit zu beeinträchtigen. • Geeignet für ATVs mit oder ohne Can-Am Unterbodenschutz. • Inklusive Räumschild-Rollenseilführung. 	

Can-Am ProMount Schubrahmenverlängerung	G2, G2L, G2S	715006257
	<ul style="list-style-type: none"> • Schubrahmenverlängerung um 30 cm. • Erforderlich bei Anbringung des Räumschildes mit Apache Raupensystem. 	

NEU Can-Am ProMount Räumschild-Kippsystem	G2, G2L, G2S	715010904
	<ul style="list-style-type: none"> • Verbesserte Betriebsgeschwindigkeit für schnellere Winkelverstellung des Räumschildes. • Verwandelt Ihr Räumschildsystem in ein leicht vom Fahrersitz aus zu steuerndes System. • Sämtliche Bewegungen des Räumschildes lassen sich mit einer Hand ausführen, sodass Sie sich voll auf Ihre Räumarbeit konzentrieren können. • Kombinierbar mit ProMount Räumschild. • Schubrahmen (715004980) ist erforderlich. • Für die Anbringung mit dem Rancher-Rammschutz vorne ist die Schubrahmenverlängerung (715006257) erforderlich. • Seilwinde und Räumschild separat erhältlich. • Nicht mit dem Apache Backcountry LT Raupensystem kombinierbar. 	

NEU Räumschildschuhe mit Schnellverstellung	ProMount Stahl- & Flex2-Räumschilder, 152 cm (alle Modelljahre), 168 cm & 183 cm (bis 2025)	715009751
	<ul style="list-style-type: none"> • Korrosionsbeständig dank Fertigung aus verzinktem Stahl. • Einfache und schnelle Einstellung ohne Werkzeug. • Voreinstellungen für verschiedene Höhen. • Größerer Schuhdurchmesser für besseren Bodenkontakt. • Verbessertes Schuhdesign für mehr Auftrieb. 	

Can-Am ProMount Seitenmarkierungen	G2, G2L, G2S	715004206
	<ul style="list-style-type: none"> • Damit Sie bei der Arbeit die Kanten des Räumschildes erkennen. • Höhe: 60 cm. • Set enthält 2 Stück. • Kombinierbar mit Can-Am ProMount Stahl- und Flex2-Räumschilden mit oder ohne Schildverlängerungen (ausgenommen die Can-Am ProMount Stahl-Räumschilder, 137 cm). 	

Can-Am ProMount Seitenstopper	G2, G2L, G2S	715006258
	<ul style="list-style-type: none"> • Hilft, den Schnee innerhalb der Schildbreite zu halten. • Abmessungen: 43,2 cm x 33 cm. • Set enthält 2 Stück. • Kombinierbar mit Can-Am ProMount Stahl- und Flex2-Räumschilden mit oder ohne Schildverlängerungen (ausgenommen die Can-Am ProMount Stahl-Räumschilde, 137 cm). 	
Gebogene Can-Am ProMount Verschleißleiste	G2, G2L, G2S	715007791 • 152 cm 715007792 • 168 cm
	<ul style="list-style-type: none"> • Verschleißleiste verfügt über eine zurückgebogene untere Lippe. • Die vergrößerte Oberfläche sorgt für weniger „Graben“ beim Räumen unebener Flächen. • Ideal für schneebedeckten Schotter, Gras, Pflasterstein und andere weiche Oberflächen. 	
Can-Am ProMount Kunststoff-Verschleißleiste	G2, G2L, G2S	715004480 • 137 cm 715004481 • 152 cm 715004482 • 168 cm 715004483 • 183 cm
	<ul style="list-style-type: none"> • Trägt dazu bei, Kratzer auf glatten Auffahrten und empfindlichen Flächen zu verhindern. 	
Räumschild „Back Drag“	ProMount Räumschilde (ab 152 cm)	715007794
	<ul style="list-style-type: none"> • Schwenkratzer aus ¼" dickem Stahl. • Wird angehoben, wenn sich das Fahrzeug vorwärts bewegt, um den Räumvorgang nicht zu beeinträchtigen. • Erhöhte Kapazität beim Abziehen von Schnee. • Aggressiveres Schneeräumen im Rückwärtsmodus. • Hebt das Schild vom Boden ab, so dass gleichmäßig geräumt wird. • Längenverstellbar, damit er mit 152 cm-, 168 cm- und 183 cm-Räumschilden kombiniert werden kann. • Kombinierbar mit ProMount Räumschilden (Flex und Stahl). 	
Räumschild-Rollenseilführung	G2, G2L, G2S	705009222
	<ul style="list-style-type: none"> • Unterrolle mit vergrößertem Durchmesser verringert den Verschleiß des Drahtseils beim Räumeeinsatz. • Kann mit allen ProMount Räumschilden verwendet werden. • Im Set der Räumschild-Montageplatte (715007751) enthalten. 	
Seilrollensatz für Alpine Hochleistungsräumschild	G2, G2L	715000279
	<ul style="list-style-type: none"> • Seilrollensatz zur Verwendung in Verbindung mit der Seilwinde bei Verwendung eines Schneepflugs. • Empfohlen zur Erhöhung der Seilwindeneffizienz. • Zur Verwendung mit dem XT Rammschutz vorne. 	
Synthetisches Windenseil für Räumschildeinsatz		715000540
	<ul style="list-style-type: none"> • Speziell für den Räumschildeinsatz entwickelt. • 2,40 m langes, widerstandsfähiges und besonders reißfestes Synthetikseil. • Hält wiederholten Zugbeanspruchungen über spitze Winkel stand, die beim Anheben des Räumschildes auftreten. • Tauschen Sie Ihr Windenseil für die Schneepflugsaison vorübergehend aus, um den Verschleiß des Drahtseils zu verhindern. 	
Räumschild-Begrenzungsschalter (Nicht abgebildet)	G2, G2L, G2S	715006259
<ul style="list-style-type: none"> • Zur Begrenzung der Seilspannung, wenn Ihr Räumschildsystem zu stark angehoben wird. • Verhindert Schäden an Seilwinde, Räumschild-Schubrahmen und Fahrzeug. 		

ZUBEHÖR FÜR G3, G3L

ATV-Fahrzeug-Pakete „Hero“	52
LinQ Zubehör: Gepäck problemlos anbringen und abnehmen	54
Gepäck & Aufbewahrung	65
Windabweiser	67
Lenker & Spiegel	68
Unterbodenschutz	70
Rammschutz & Karosserieschutz	72
Leuchten & Elektrik	73
Seilwinden	76
Anhängevorrichtungen	78
Leistung	79
Abdeckungen & Extras	80
Apache Raupensysteme	81
ProMount Räumschilder	84





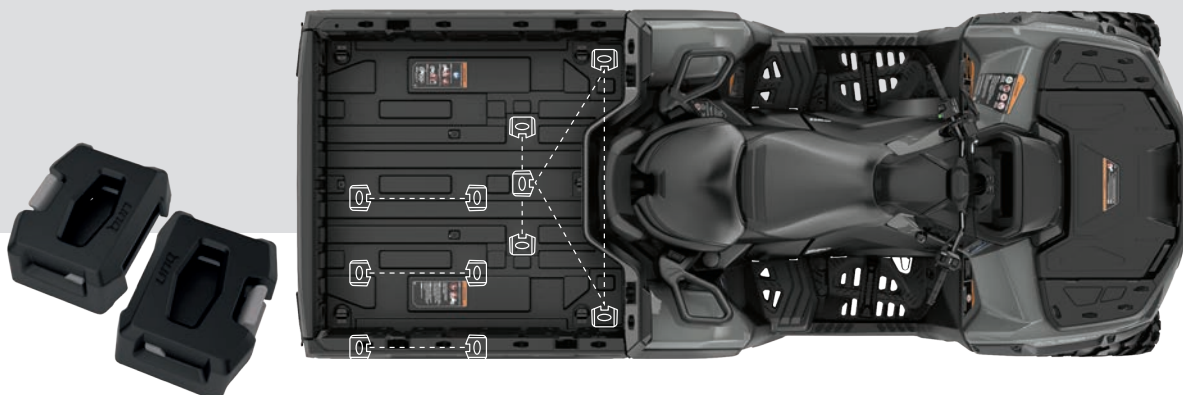
LINQ SYSTEM

Ihr ATV ist Ihr Arbeitstier und Ihr Ticket fürs Abenteuer. Schöpfen Sie mit dem LinQ System sein volles Potenzial aus. Befestigen und entladen Sie Ihre Ausrüstung ganz einfach: ohne Aufwand, ohne Werkzeug – einfach losfahren.

EINE NEUE ART DER BEFESTIGUNG

LinQ SCHIEBEBASIS

Die für den 2026er Outlander 6x6 erhältliche neue LinQ Schiebebasis besteht aus zwei Teilen: Eine unauffällige Montageplatte bleibt an Ort und Stelle, während sich die Schiebebasis bei Bedarf im Handumdrehen einrasten lässt.



LinQ SYSTEM

Geeignet für mittelschwere bis schwere Zubehörartikel und in zwei Basisgrößen erhältlich: die 16"-Basis für Standardbefestigungen und die 36"-Basis für optimale Ladekapazität.

LinQ LITE

Konzipiert für kompakte Aufbewahrung unterwegs (max. 2 kg pro Verriegelung). Damit können Sie Zubehörartikel an Schienen oder vertikalen Flächen befestigen.

ATV-FAHRZEUG-PAKETE „HERO“

SCHRITT 1 GRUND- AUSSTATTUNG	PAKET	SKU-BESCHREIBUNG	G3L/G3	G3L ELECTRIC	G3L 6X6 / G3 6X6
	Grundausstat- tung für Einsteiger	LinQ Werkzeugsatz	715006829	715006829	715006829
		LinQ Basis-Installationsbausatz oder Schiebebasis-Installationsbausatz (erforderlich für den LinQ Werkzeugsatz)	860201806	860201806	715009123
		Kotflügelverbreiterungen	715006336*		
		LinQ Lite Schiene für Fender	715009474	715009474	715009474
		Abdeckung für Anhängertransport	715010578 / 715010579	715010578 / 715010579	
	* Für andere Fahrzeuge als Modelle der T-Klasse müssen Sie die SKU in 715005349 ändern.				
+					

SCHRITT 2 EINSATZZWECKE	PAKET	SKU-BESCHREIBUNG	G3L/G3	G3L ELECTRIC	G3L 6X6 / G3 6X6
	Abenteuer (außer Xmr)	LinQ Gepäckbox	715009312 / 715009499	715009312	
		LinQ Kraftstoffbehälter – 15 Liter	860202246		860202246
		LinQ Basis-Installationsbausatz (erforderlich für den LinQ Kraftstoffbehälter)	860201806		860201806
		Hoher Windabweiser (Satz)**	715006480*	715006480*	715006480*
		9 cm-LED-Fahrleuchten (2 x 14 Watt)	715009775	715009775	715009775
		Leuchten-Stromkabel (erforderlich für die LED-Leuchten)	715005353	715005353	715005353
		Aluminium-Fußrastenset	715008199	715008199	715008199
		Kühlerschutz	715005333		715005333

*Für die Modelle Backcountry und XT-P muss die SKU in 715010902 geändert werden.

**Bei Fahrzeugen ohne Handschutz ist für die Montage des Windabweisers das Handschutz-Rahmenkit erforderlich.

***Bei den Modellen DPS und 6x6 DPS muss ein Rammschutz vorne angebracht werden, um die LED-Leuchten installieren zu können.

****Um das Paket zu vervollständigen, empfehlen wir die Anbringung des Rammschutzes hinten, falls dieser nicht im Lieferumfang des Fahrzeugs enthalten ist, sowie eines Unterbodenschutzpakets.

ODER

PAKET	SKU-BESCHREIBUNG	G3L/G3	G3L ELECTRIC	G3L 6X6 / G3 6X6
Nutzfahrzeug/ Landwirtschaft (außer Xmr)	LinQ Transportkorb	715005274 / 715010173	715005274	715005274 / 715010173
	Werkzeughalter mit Schraubbefestigung (zur Verwendung im LinQ Transportkorb)	715008896	715008896	715008896
	LinQ Gerätehalterungen	715005340	715005340	715005340
	Verstellbarer niedriger Windabweiser „Adventure“	715005860 / 715009219		715005860 / 715009219
	Konsolenerweiterung	715005368 / 715009218		715005368 / 715009218
	Can-Am ProMount Schubrahmen mit Schnell- montagesystem	715004980	715004980	715004980
	Can-Am ProMount Montagesatz	715009483	715009483	715009483
	Doppelte 25 cm-LED-Leuchtenleiste (60 Watt)	715010065	715010065	715010065
	Leuchten-Stromkabel (erforderlich für die LED-Leuchten)	715005353	715005353	715005353

*Bei den Modellen DPS und 6x6 DPS muss ein Rammschutz vorne angebracht werden, um die LED-Leuchtenleiste installieren zu können

**Bei den Modellen DPS, Pro HD5 Base und 6x6 DPS muss eine vordere Seilwinde montiert werden

***Um das Paket zu vervollständigen, empfehlen wir die Anbringung des Rammschutzes hinten, falls dieser nicht im Lieferumfang des Fahrzeugs enthalten ist

ODER

PAKET	SKU-BESCHREIBUNG	G3L/G3	G3L ELECTRIC	G3L 6X6 / G3 6X6
Forstwirtschaft (außer Xmr)	LinQ Kettensägenhalterung	715004975	715004975	715004975
	LinQ Kraftstoffbehälter – 15 Liter	860202246	860202246	860202246
	LinQ Basis-Installationsbausatz (erforderlich für den LinQ Kraftstoffbehälter)	860201806	860201806	860201806
	Große Transportbox oder LinQ Transportkorb	715007001 / 715010173	715007001	
	Hoher Windabweiser „Adventure“ mit gehärteter Beschichtung	715007268 / 715009458		715007268 / 715009458
	Konsolenerweiterung	715005368 / 715009218		715005368 / 715009218
	Seilwinde hinten	715010087		
	Doppelte 25 cm-LED-Leuchtenleiste (60 Watt)	715010065	715010065	715010065
	Leuchten-Stromkabel (erforderlich für die LED-Leuchten)	715005353	715005353	715005353

*Bei den Modellen DPS und 6x6 DPS muss ein Rammschutz vorne angebracht werden, um die LED-Leuchtenleiste installieren zu können.

**Bei den Modellen DPS, Pro HD5 Base und 6x6 DPS muss eine vordere Seilwinde montiert werden.

***Um das Paket zu vervollständigen, empfehlen wir die Anbringung des Rammschutzes hinten und des XT Handschutzes, falls diese nicht im Lieferumfang des Fahrzeugs enthalten sind.

ATV-FAHRZEUG-PAKETE „HERO“

SCHRITT 2
EINSATZ-
ZWECKE

ODER

PAKET	SKU-BESCHREIBUNG	G3L/G3	G3L ELECTRIC	G3L 6X6 / G3 6X6
Jagd (außer Xmr)	LinQ Gewehrkoffer	715009240	715009240	715009240
	LinQ Gewehrkoffer-Montagesatz – Kotflügelposition	715006074	715006074	715006074
	LinQ Gepäckträgeraufsätze	715004954 / 715009281+715009475	715004954	715009281
	LinQ Gerätehalterungen	715005340	715005340	715005340
	Seilwinde hinten	715010087		
	Extra hoher Windabweiser (Satz)**	715006481*	715006481*	715006481*
	Doppelte 38 cm-LED-Leuchtenleiste (90 Watt)	715010066	715010066	715010066
	Leuchten-Stromkabel (erforderlich für die LED-Leuchten)	715005353	715005353	715005353

*Für die Modelle Backcountry und XT-P muss die SKU in 715010902 geändert werden
**Bei Fahrzeugen ohne Handschutz ist für die Montage des Windabweisers das Handschutz-Rahmenkit erforderlich
***Bei den Modellen DPS und 6x6 DPS muss ein Rammschutz vorne angebracht werden, um die LED-Leuchten installieren zu können
****Bei den Modellen DPS, Pro HD5 Base und 6x6 DPS muss eine vordere Seilwinde montiert werden
*****Um das Paket zu vervollständigen, empfehlen wir die Anbringung des Rammschutzes hinten, falls dieser nicht im Lieferumfang des Fahrzeugs enthalten ist, sowie eines Unterbodenschutzpakets

ODER

PAKET	SKU-BESCHREIBUNG	G3L/G3	G3L ELECTRIC	G3L 6X6 / G3 6X6
Schnee (außer Xmr)	Apache XC Raupensystem	715008664	715008664	
	Apache XC Raupensystem-Montagesatz	715008264	715008264	
	Can-Am ProMount Stahl-Räumschildset, 152 cm	715006203	715006203	715006203
	Hoher Windabweiser „Adventure“ mit gehärteter Beschichtung	715007268 / 715009458		715007268 / 715009458
	Konsolenerweiterung	715005368 / 715009218		715005368 / 715009218
	LinQ Gepäckbox	715009471 / 715009472	715009471 / 715009472	
	LinQ Werkzeughalter	715007358	715007358	715007358
	Integrierte Griff- und Gashebelheizung	715009284	715009284	715009284
	Anschluss für beheizte Beifahrergriffe & Sonnenblendenheizung	715005358	715005358	715005358
	Sitzheizung	715007211*	715007211*	715007211*
	Besonders strapazierfähiger Sitzbezug (erforderlich für die Sitzheizung)	715008311 / 715008313*	715008311 / 715008313*	715008311 / 715008313*
	Seitliche Windabweiser „Adventure“	715005862 / 715009462		715005862 / 715009462
	Handschutz für Beifahrer	715001669	715001669	715001669
	9 cm-LED-Scheinwerfer (2 x 14 Watt)	715009774	715009774	715009774
	Leuchten-Stromkabel (erforderlich für die LED-Leuchten)	715005353	715005353	715005353

*Geeignet für 1-Sitzer-Modelle und MAX-Modelle ohne abnehmbaren Beifahrersitz
**Bei den Modellen DPS und 6x6 DPS muss ein Rammschutz vorne angebracht werden, um die LED-Leuchten installieren zu können
***Bei den Modellen DPS, Pro HD5 Base und 6x6 DPS muss eine vordere Seilwinde montiert werden
****Um das Paket zu vervollständigen, empfehlen wir die Anbringung des Rammschutzes hinten und des Touring-Handschutzes, falls diese nicht im Lieferumfang des Fahrzeugs enthalten sind, sowie eines Unterbodenschutzpakets

ODER

PAKET	SKU-BESCHREIBUNG	G3L/G3	G3L ELECTRIC	G3L 6X6 / G3 6X6
Winter (außer Xmr)	Integrierte Griff- und Gashebelheizung	715009284	715009284	715009284
	Hoher Windabweiser „Adventure“ mit gehärteter Beschichtung	715007268 / 715009458		715007268 / 715009458
	Konsolenerweiterung	715005368 / 715009218		715005368 / 715009218
	Sitzheizung	715007211*	715007211*	715007211*
	Besonders strapazierfähiger Sitzbezug (erforderlich für die Sitzheizung)	715008311 / 715008313*	715008311 / 715008313*	715008311 / 715008313*
	Anschluss für beheizte Beifahrergriffe & Sonnenblendenheizung	715005358	715005358	715005358
	Seitliche Windabweiser „Adventure“	715005862 / 715009462		715005862 / 715009462
	Handschutz für Beifahrer	715001669	715001669	715001669

*Geeignet für 1-Sitzer-Modelle und MAX-Modelle ohne abnehmbaren Beifahrersitz
**Um das Paket zu vervollständigen, empfehlen wir die Anbringung des Touring-Handschutzes, falls dieser nicht im Lieferumfang des Fahrzeugs enthalten ist














LINQ ZUBEHÖR: GEPÄCK PROBLEMLOS ANBRINGEN UND ABNEHMEN



- Kein Werkzeug erforderlich: Zubehör schnell von Hand anbringen und abnehmen.
- Statten Sie Ihr Can-Am Fahrzeug in Nullkommanichts für spezielle Aufgaben aus.
- Robustes Montagesystem, das dem rauesten Gelände gewachsen ist.

G3






LinQ ZUBEHÖR MIT 16"-BASIS

	NEU Starre LinQ Kühlbox (18 l) 715010491	JA, mit LinQ Basis-Installationsbausatz 860201806 Muss im* Gepäckraum vorne montiert werden	NEIN	JA, mit LinQ Basis-Installationsbausatz 860201806	NEIN
	LinQ Werkzeugbox 715008111	JA, mit LinQ Basis-Installationsbausatz 860201806 Kann im* oder am Gepäckraum vorne angebracht werden.			
	Halbstarre LinQ 21 I-Tasche 860202449	JA, mit LinQ Basis-Installationsbausatz 860201806 Darf nur am Deckel des Gepäckraums vorne montiert werden.			
	LinQ 17 I-Sporttasche 860202447	JA, mit LinQ Basis-Installationsbausatz 860201806 Kann im* oder am Gepäckraum vorne angebracht werden.			
	NEU Halbstarre LinQ 20 I-Kühlbox 295101252				
	Modulare LinQ 10 I-Gepäckbox 715005494				
	Modulare LinQ 20 I-Gepäckbox 715007112				
	Modulare LinQ 30 I-Gepäckbox 715006830				
	LinQ Werkzeugsatz 715006829	JA, mit LinQ Basis-Installationsbausatz 860201806 Darf nur am Deckel des Gepäckraums vorne montiert werden.			
	LinQ 40 I-Roll-Top-Tasche 715008110				
	LinQ Kraftstoffbehälter – 15 l 860202246			JA, mit LinQ Basis-Installationsbausatz 860201806 Darf nur im* Gepäckraum vorne montiert werden.	
	LinQ Ölbehälter – 3,78 l 860202445				
	LinQ Gewehrkoffer 715009240				JA, mit LinQ Basis-Installationsbausatz 860201806 Muss am Deckel des Gepäckraums vorne montiert werden.
			NEIN		NEIN

LinQ ZUBEHÖR MIT 36"-BASIS

	Gepäckraum vorne	Gepäckträger vorne	Gepäckraum hinten	Gepäckträger hinten	LinQ kann darauf gestapelt werden
LinQ Transportkorb (90 l) 715010173	NEIN	JA	NEIN	JA	NEIN
LinQ Transportbox vorne (90 l) 715005272	JA			NEIN	
LinQ Transportbox (53 l) 715010172	NEIN	Ja, nicht geeignet, wenn ein Windabweiser angebracht ist	NEIN	JA	JA
Flache LinQ Box (63 l) 715007827				JA	
LinQ Gepäckbox (145 l) 715009471		NEIN	JA, zur Anbringung den hinteren Gepäckträger abnehmen.	NEIN	NEIN
LinQ Gepäckbox (87 l) – G3 715009499				JA	
LinQ 35 l-Kühlbox 715006998		JA	NEIN	NEIN	
LinQ Gewehrkoffer 715009240				JA	

LinQ HALTER UND GEPÄCKTRÄGER

	LinQ Gerätehalterungen 715005340	JA, mit LinQ Basis-Installationsbausatz 860201806	JA	JA, mit LinQ Basis-Installationsbausatz 860201806	JA	NEIN
	LinQ Werkzeughalter 715007358					
	LinQ Kettensägenhalterung 715004975	JA	NEIN	NEIN	NEIN	
	LinQ Gepäckträgeraufsatz vorne 715009281	NEIN	JA			
	LinQ Gepäckträgeraufsatz hinten 715009475		NEIN		JA	

*Der Deckel des Gepäckraums vorne muss abgenommen werden.














LINQ ZUBEHÖR: GEPÄCK PROBLEMLOS ANBRINGEN UND ABNEHMEN












- Kein Werkzeug erforderlich: Zubehör schnell von Hand anbringen und abnehmen.
- Statten Sie Ihr Can-Am Fahrzeug in Nullkommanichts für spezielle Aufgaben aus.
- Robustes Montagesystem, das dem rauesten Gelände gewachsen ist.

G3L





LinQ ZUBEHÖR MIT 16"-BASIS

	NEU Starre LinQ Kühlbox (18 l) 715010491	JA, mit LinQ Basis-Installationsbausatz 860201806 Muss im* Gepäckraum vorne montiert werden	NEIN	JA, mit LinQ Basis-Installationsbausatz 860201806	NEIN
	LinQ Werkzeugbox 715008111	JA, mit LinQ Basis-Installationsbausatz 860201806 Kann im* oder am Gepäckraum vorne angebracht werden.			
	Halbstarre LinQ 21 I-Tasche 860202449	JA, mit LinQ Basis-Installationsbausatz 860201806 Darf nur am Deckel des Gepäckraums vorne montiert werden.			
	LinQ 17 I-Sporttasche 860202447	JA, mit LinQ Basis-Installationsbausatz 860201806 Kann im* oder am Gepäckraum vorne angebracht werden.			
	NEU Halbstarre LinQ 20 I-Kühlbox 295101252				
	Modulare LinQ 10 I-Transportbox 715005494				
	Modulare LinQ 20 I-Transportbox 715007112				
	Modulare LinQ 30 I-Transportbox 715006830				
	LinQ Werkzeugsatz 715006829	JA, mit LinQ Basis-Installationsbausatz 860201806 Darf nur am Deckel des Gepäckraums vorne montiert werden.			
	LinQ 40 I-Roll-Top-Tasche 715008110				
	LinQ Kraftstoffbehälter – 15 l 860202246				
	LinQ Ölbehälter – 3,78 l 860202445				
	LinQ Gewehrkofer 715009240				JA, mit LinQ Basis-Installationsbausatz 860201806 Muss am Deckel des Gepäckraums vorne montiert werden.

LinQ ZUBEHÖR MIT 36"-BASIS

					werden	
 Große LinQ Transportbox 715007001	NEIN	NEIN	NEIN	JA	NEIN	
 LinQ Transportkorb (90 l) 715005274		JA				
 LinQ Transportbox (53 l) 715006997		JA, nicht geeignet, wenn ein Windabweiser angebracht ist		JA		
 Flache LinQ Box (63 l) 715007827						
 LinQ Transportbox (90 l) 715005272	JA	JA		NEIN	NEIN	
 LinQ Gepäckbox (87 l) – G3L 715009312	NEIN	NEIN		JA		
 LinQ Gepäckbox (145 l) 715009471			JA, zur Anbringung den hinteren Gepäckträger abnehmen.	NEIN	JA	
 LinQ 35 l-Kühlbox 715006998				NEIN	JA	NEIN
 LinQ Gewehrkofer 715009240			JA		NEIN	

LinQ HALTER UND GEPÄCKTRÄGER

								werden	
	LinQ Gerätehalterungen 715005340	JA, mit LinQ Basis-Installationsbausatz 860201806	JA	JA, mit LinQ Basis-Installationsbausatz 860201806	JA	NEIN			
	LinQ Werkzeughalter 715007358								
	LinQ Gepäckträgeraufsatz 715004954	NEIN							
	LinQ Kettensägenhalterung 715004975	JA	NEIN	NEIN	NEIN				

*Der Deckel des Gepäckraums vorne muss abgenommen werden.

LINQ ZUBEHÖR: GEPÄCK PROBLEMLOS ANBRINGEN UND ABNEHMEN



- Kein Werkzeug erforderlich: Zubehör schnell von Hand anbringen und abnehmen.
- Statten Sie Ihr Can-Am Fahrzeug in Nullkommanichts für spezielle Aufgaben aus.
- Robustes Montagesystem, das dem rauesten Gelände gewachsen ist.

G3 MAX

G3 MAX						
LinQ ZUBEHÖR MIT 16"-BASIS		1 Gepäckraum vorne	2 Gepäckträger vorne	3 Gepäckraum hinten	4 Gepäckträger hinten	LinQ kann darauf gestapelt werden
	NEU Starre LinQ Kühlbox (18 l) 715010491	JA, mit LinQ Basis-Installationsbausatz 860201806 Muss im* Gepäckraum vorne montiert werden	NEIN	NEIN	NEIN	NEIN
	LinQ Werkzeugbox 715008111	JA, mit LinQ Basis-Installationsbausatz 860201806 Darf nur am Deckel des Gepäckraums vorne montiert werden.				
	Halbstarre LinQ 21 l-Tasche 860202449					
	LinQ 17 l-Sporttasche 860202447	JA, mit LinQ Basis-Installationsbausatz 860201806 Kann im* oder am Gepäckraum vorne angebracht werden.		JA, mit LinQ Basis-Installationsbausatz 860201806	NEIN	JA
	NEU Halbstarre LinQ 20 l-Kühlbox 295101252					
	Modulare LinQ 10 l-Transportbox 715005494			NEIN		
	Modulare LinQ 20 l-Transportbox 715007112					
	Modulare LinQ 30 l-Transportbox 715006830					
	LinQ Werkzeugsatz 715006829					
	LinQ 40 l-Roll-Top-Tasche 715008110	JA, mit LinQ Basis-Installationsbausatz 860201806 Darf nur am Deckel des Gepäckraums vorne montiert werden.				NEIN
	LinQ Kraftstoffbehälter - 15 l 860202246	JA, mit LinQ Basis-Installationsbausatz 860201806 Darf nur im* Gepäckraum vorne montiert werden.				
	LinQ Ölbehälter - 3,78 l 860202445					
	LinQ Gewehrkoffer 715009240	JA, mit LinQ Basis-Installationsbausatz 860201806 Muss am Deckel des Gepäckraums vorne montiert werden.				
LinQ ZUBEHÖR MIT 36"-BASIS		Gepäckraum vorne	Gepäckträger vorne	Gepäckraum hinten	Gepäckträger hinten	LinQ kann darauf gestapelt werden
	LinQ Transportkorb (90 l) 715010173	NEIN	JA	NEIN	JA	NEIN
	LinQ Transportbox vorne (90 l) 715005272	JA			NEIN	
	LinQ Transportbox (53 l) 715010172	NEIN	JA, nicht geeignet, wenn ein Windabweiser angebracht ist		NEIN	JA
	Flache LinQ Box (63 l) 715007827			JA, zur Anbringung den hinteren Gepäckträger abnehmen.		NEIN
	LinQ Gepäckbox (139 l) 715009472		NEIN		NEIN	
	LinQ Gepäckbox (87 l) - G3 715009499		NEIN	NEIN	JA	
	LinQ 35 l-Kühlbox 715006998				JA	NEIN
	LinQ Gewehrkoffer 715009240					
LinQ HALTER UND GEPÄCKTRÄGER		Gepäckraum vorne	Gepäckträger vorne	Gepäckraum hinten	Gepäckträger hinten	LinQ kann darauf gestapelt werden
	LinQ Gerätehalterungen 715005340	JA, mit LinQ Basis-Installationsbausatz 860201806	JA	JA, mit LinQ Basis-Installationsbausatz 860201806	JA	NEIN
	LinQ Werkzeughalter 715007358					
	LinQ Kettensägenhalterung 715004975	JA	NEIN	NEIN	NEIN	NEIN
	LinQ Gepäckträgeraufsatz vorne 715009281	NEIN	JA			
	LinQ Gepäckträgeraufsatz hinten 715009475		NEIN		JA	

*Der Deckel des Gepäckraums vorne muss abgenommen werden.














LINQ ZUBEHÖR: GEPÄCK PROBLEMLOS ANBRINGEN UND ABNEHMEN












- Kein Werkzeug erforderlich: Zubehör schnell von Hand anbringen und abnehmen.
- Statten Sie Ihr Can-Am Fahrzeug in Nullkommanichts für spezielle Aufgaben aus.
- Robustes Montagesystem, das dem rauesten Gelände gewachsen ist.

G3L MAX

LinQ ZUBEHÖR MIT 16"-BASIS

 NEU Starre LinQ Kühlbox (18 l) 715010491	JA, mit LinQ Basis-Installationsbausatz 860201806 Muss im* Gepäckraum vorne montiert werden	NEIN	NEIN	NEIN
 LinQ Werkzeugbox 715008111	JA, mit LinQ Basis-Installationsbausatz 860201806 Darf nur am Deckel des Gepäckraums vorne montiert werden.			
 Halbstarre LinQ 21 I-Tasche 860202449			JA, mit LinQ Basis-Installationsbausatz 860201806	
 LinQ 17 I-Sporttasche 860202447				
 NEU Halbstarre LinQ 20 I-Kühlbox 295101252				
 Modulare LinQ 10 I-Transportbox 715005494				
 Modulare LinQ 20 I-Transportbox 715007112				
 Modulare LinQ 30 I-Transportbox 715006830				
 LinQ Werkzeugsatz 715006829				
 LinQ 40 I-Roll-Top-Tasche 715008110				
 LinQ Kraftstoffbehälter – 15 l 860202246				
 LinQ Ölbehälter – 3,78 l 860202445				
 LinQ Gewehrkoffer 715009240				

LinQ ZUBEHÖR MIT 36"-BASIS

		vor	hinten	gestapelt werden		
 Große LinQ Transportbox 715007001	NEIN	NEIN	NEIN	NEIN		
 LinQ Transportkorb (90 l) 715005274		JA				
 LinQ Transportbox (90 l) 715005272	JA		NEIN			
 LinQ Gepäckbox (87 l) – G3L 715009312	NEIN	NEIN	NEIN	NEIN		
 LinQ Transportbox (53 l) 715006997		JA			JA	
 Flache LinQ Box (63 l) 715007827		JA, nicht geeignet, wenn ein Windabweiser angebracht ist	JA, nicht geeignet, wenn der Beifahrersitz angebracht ist	JA		
 LinQ Gepäckbox (139 l) 715009472		NEIN	NEIN	JA, zur Anbringung den hinteren Gepäckträger abnehmen.	NEIN	NEIN
 LinQ 35 l-Kühlbox 715006998				NEIN	JA	
 LinQ Gewehrkoffer 715009240			JA	NEIN		

LinQ HALTER UND GEPÄCKTRÄGER

	Gepäckraum vorne	Gepäckträger vorne	Gepäckraum hinten	Gepäckträger hinten	LinQ kann darauf gestapelt werden
LinQ Gerätehalterungen 715005340	wJA, mit LinQ Basis-Installationsbausatz 860201806	JA	JA, mit LinQ Basis-Installationsbausatz 860201806	JA	NEIN
LinQ Werkzeughalter 715007358					
LinQ Gepäckträgeraufsatz 715004954	NEIN	NEIN	NEIN	NEIN	
LinQ Kettensägenhalterung 715004975	JA				

*Der Deckel des Gepäckraums vorne muss abgenommen werden.

LINQ ZUBEHÖR: GEPÄCK PROBLEMLOS ANBRINGEN UND ABNEHMEN










- Kein Werkzeug erforderlich: Zubehör schnell von Hand anbringen und abnehmen.
- Statten Sie Ihr Can-Am Fahrzeug in Nullkommanichts für spezielle Aufgaben aus.
- Robustes Montagesystem, das dem rauesten Gelände gewachsen ist.

6X6

LinQ ZUBEHÖR MIT 16"-BASIS

	NEU Starre LinQ Kühlbox (18 l) 715010491	JA, mit LinQ Basis-Installationsbausatz 860201806 Muss im* Gepäckraum vorne montiert werden	NEIN	JA, mit LinQ Schiebebasis-Installationsbausatz 715009123	NEIN	
	LinQ Werkzeugbox 715008111	JA, mit LinQ Basis-Installationsbausatz 860201806 Darf nur am Deckel des Gepäckraums vorne montiert werden.				NEIN
	Halbstarre LinQ 21 I-Tasche 860202449	JA, mit LinQ Basis-Installationsbausatz 860201806 Kann im* oder am Gepäckraum vorne angebracht werden.				
	LinQ 17 I-Sporttasche 860202447				NEIN	
	Modulare LinQ 10 I-Transportbox 715005494					
	Modulare LinQ 20 I-Transportbox 715007112					NEIN
	Modulare LinQ 30 I-Transportbox 715006830	JA				
	LinQ Werkzeugsatz 715006829	NEIN				
	LinQ 40 I-Roll-Top-Tasche 715008110				NEIN	
	NEU LinQ Kraftstoffbehälter – 20 l 715007822				NEIN	
	LinQ Kraftstoffbehälter – 15 l 860202246	JA, mit LinQ Basis-Installationsbausatz 860201806 Darf nur im* Gepäckraum vorne montiert werden.	NEIN			
	LinQ Ölbehälter – 3,78 l 860202445			NEIN		
	LinQ Gewehrkoffer 715004968	JA, mit LinQ Basis-Installationsbausatz 860201806 Muss am Deckel des Gepäckraums vorne montiert werden.	NEIN			

LinQ ZUBEHÖR MIT 36"-BASIS

		vorne	vorne		gestapelt werden
	LinQ Transportkorb (90 l) 715005274 oder 715010173	NEIN	JA	Ja, mit 2x LinQ Schiebebasis-Installationsbausatz 715009123 (nur wenn die Ladeflächenwände entfernt wurden)**	NEIN
	LinQ Transportbox vorne (90 l) 715005272	JA			
	LinQ Transportbox (53 l) 715006997 oder 715010172	NEIN	Ja, nicht geeignet, wenn ein Windabweiser angebracht ist		JA NEIN
	Flache LinQ Box (63 l) 715007827				
	LinQ Transportbox (87 l) 715009499 oder 715009312		NEIN		NEIN
	LinQ 35 I-Kühlbox 715006998				
	LinQ Gewehrkoffer 715004968		JA	NEIN	

LinQ HALTER UND GEPÄCKTRÄGER

	Gepäckraum vorne	Gepäckträger vorne	Gepäckraum hinten	LinQ kann darauf gestapelt werden
LinQ Gerätehalterungen 715005340	JA, mit LinQ Basis-Installationsbausatz 860201806	JA	JA, mit LinQ Schiebebasis-Installationsbausatz 715009123 oder an den hinteren Ladeflächenwänden	NEIN
LinQ Werkzeughalter 715007358				
NEU LinQ Gepäckträger für die Ladefläche 715009336	NEIN	NEIN	JA	JA
LinQ Kettensägehalterung 715004975	JA		NEIN	NEIN

*Der Deckel des Gepäckraums vorne muss abgenommen werden.

**Die flache LinQ Box (63 l) (715007827) ist nicht mit dem Outlander 6x6 MAX kompatibel.
Kann nur in einer 16"-Konfiguration am hinteren Ende der Ladefläche montiert werden.

LinQ ZUBEHÖR MIT 16"-BASIS

NEU Starre LinQ Kühlbox (18 l)

G3, G3L

715010491



- Die vielseitige LinQ 16"-Konfiguration eignet sich für viele Fahrzeuge.
- Im Schleudergussverfahren gefertigte Konstruktion, robust und starr.
- Eingegossene Griffe für schnelles Anbringen und Abnehmen.
- Hochwertige Isolierung für optimale Eisrückhaltung.
- Abgedichteter Deckel zum luft- und wetterdichten Verschließen.
- Ergonomisches und sicheres Verriegelungssystem für herausragende Dichtigkeit.
- 18 Liter Fassungsvermögen.

NEU LinQ 20 l-Kraftstoffbehälter

G3 (nur 6x6-Modelle)
G3L (nur 6x6-Modelle)

715007822



- Schnelle, einfache und sichere Anbringung durch LinQ System.
- Einfaches Ausgießen durch verschüttsichere Gießtülle.
- 20 Liter Fassungsvermögen.
- Entspricht der neuen Norm für Flammenschutzvorrichtungen (FMD, Flame Mitigation Device).
- Abmessungen: 30,5 cm x 48,3 cm x 30,5 cm (L x B x H)
- Kombinierbar nur bei Installation unter dem LinQ Gepäckträger für die Ladefläche (715009336).
- Lokale Vorschriften für den Kraftstofftransport beachten.

LinQ Kraftstoffbehälter – 15 l

G3 (außer X mr Modelle)
G3L (außer X mr Modelle)

860202246



- Schnell, einfache und sichere Anbringung mit dem LinQ System.
- Einfaches Ausgießen durch verschüttsichere Gießtülle.
- 14 Liter Fassungsvermögen.
- Entspricht der neuesten Norm für Flammenschutzvorrichtungen (FMD, Flame Mitigation Device).
- Es kann kein LinQ 16"-Zubehör auf den LinQ 15 l-Kraftstoffbehälter gestapelt werden.
- Kann aufgrund der Gewichtsbeschränkung nicht auf dem hinteren Deckel angebracht werden.
- Anbringungsort und -voraussetzungen sind der Tabelle zu entnehmen.
- Lokale Vorschriften für den Kraftstofftransport beachten.

LinQ Ölbehälter – 3,78 l

G3 (außer X mr Modelle)
G3L (außer X mr Modelle)

860202445



- 3,78 Liter Fassungsvermögen.
- Es kann kein LinQ 16"-Zubehör auf den LinQ 3,78 l-Ölbehälter gestapelt werden.
- Kann aufgrund der Gewichtsbeschränkung nicht auf dem hinteren Deckel angebracht werden.
- Anbringungsort und -voraussetzungen sind der Tabelle zu entnehmen.

LinQ Kettensägenhalterung

G3 (außer X mr Modelle)
G3L (außer X mr Modelle)

715004975



- Bei diesem System wird die Kettensäge vertikal angebracht, um Platz auf dem Gepäckträger einzusparen und die Nutzung als Futteral zu ermöglichen.
- Schwert festklemmen für eine zuverlässige und schnelle Installation.
- Kombinierbar mit den meisten auf dem Markt erhältlichen Kettensägen, da diese eine Schwertlänge von bis zu 18" haben können.
- Kombinierbar mit sämtlichen LinQ 16"-Zubehör, das für den vorderen Gepäckraum geeignet ist.
- Ermöglicht den Einbau des LinQ Werkzeughalters.
- Nicht kombinierbar mit dem LinQ Gepäckträgeraufsatz bei Installation am vorderen Gepäckträger des Fahrzeugs.

Modulare LinQ Box

G3, G3L

715005494 · (10 l)

715007112 · (20 l)

715006830 · (30 l)



- Ermöglicht das Stapeln von weiteren modularen Boxen, um immer die richtige Ausrüstung zur Hand zu haben.
- So haben Sie immer die richtige Boxgröße für alles, was Sie dabei haben wollen.
- Kann auf jeder LinQ Basis mit einer Breite von 16" (40,6 cm) angebracht werden.
- Anbringungsort und -voraussetzungen sind der Tabelle zu entnehmen.
- Kann aufgrund der Gewichtsbeschränkung nicht auf dem hinteren Deckel angebracht werden.


Thermo-Einsatz für die modulare LinQ Box (10 l)


G3, G3L


219401110





- Isolierte Auskleidung.
- Passt sehr gut in die modulare LinQ Box (10 l).
- Fasst sieben 355 ml-Dosen.
- Hält Eis einen ganzen Tag lang kalt.
- Innenmaße: 22,9 cm x 43,2 cm x 6,4 cm (L x B x H)


LinQ Werkzeugsatz	G3, G3L	715006829
	<ul style="list-style-type: none"> • Beinhaltet: - Seitenschneider - Spitzzange - Gripzange - Ratschenschlüssel 3/8"-Antrieb - 6"-Ratschenverlängerung - Integrierte Ablage für CVT-Riemen (Riemen nicht im Lieferumfang enthalten) 	<ul style="list-style-type: none"> - Langnuss 19 mm 3/8"-Antrieb – Sechskant - Nuss 18 mm 3/8"-Antrieb - Langnuss 17 mm 3/8"-Antrieb – Sechskant - Nuss 15 mm 3/8"-Antrieb - Nuss 13 mm 3/8"-Antrieb - Nuss 10 mm 3/8"-Antrieb - Nuss 8 mm 3/8"-Antrieb - Torx-Nuss T40 3/8"-Antrieb - Torx-Nuss T30 3/8"-Antrieb - Torx-Nuss T20 3/8"-Antrieb - Gelenkgriff 3/8"-Antrieb • Kombischlüsselsatz: - Schlüssel 19 mm - Schlüssel 18 mm - Schlüssel 15 mm - Schlüssel 13 mm - Schlüssel 10 mm - Schlüssel 8 mm • Anbringungsort und -voraussetzungen sind der Tabelle zu entnehmen.

LinQ Werkzeugbox	G3, G3L	715008111
	<ul style="list-style-type: none"> • Hochpräzise HDPE-Spritzgusskonstruktion sorgt für Steifigkeit und Langlebigkeit. • Maximal 19 Liter Fassungsvermögen. • Wetterfeste, abgedichtete und abschließbare Abdeckung. • Einfaches, werkzeugloses System für sekundenschnelles Anbringen/Abnehmen. Alle Vorteile von LinQ – einfach, schnell und sicher. • Anbringungsort und -voraussetzungen sind der Tabelle zu entnehmen. <p><i>Die Installation einiger der gezeigten Zubehörartikel kann die Konformität des Fahrzeugs mit bestimmten Vorschriften beeinträchtigen. Nähere Informationen erhalten Sie bei Ihrem Händler vor Ort.</i></p>	


LinQ 40 I-Roll-Top-Tasche	G3, G3L	715008110
	<ul style="list-style-type: none"> • Komplette wasserdichte Roll-Top-Tasche für die sichere Unterbringung Ihrer Ausrüstung. • Mit LinQ Befestigung und äußerst stabilem, starrem Kunststoffboden. • Aufbewahrungslösung mit großem Fassungsvermögen (40 l). • Boden mit Schaumstofffutter für zusätzlichen Schutz der Ausrüstung. 	<ul style="list-style-type: none"> • Integrierter Handgriff für problemlosen Transport zum/vom Fahrzeug. • Für den Einsatz in Salzwasser seewassertauglich ausgerüstet. • Abmessungen: 35,6 cm x 48,3 cm x einstellbare Höhe (L x B x H) • Anbringungsort und -voraussetzungen sind der Tabelle zu entnehmen.


Halbstarre LinQ 21 I-Tasche	G3, G3L	860202449
	<ul style="list-style-type: none"> • Halbstarre, erweiterbare Tasche. • 21 Liter Fassungsvermögen. • Anbringungsort und -voraussetzungen sind der Tabelle zu entnehmen. 	

LinQ 17 I-Sporttasche	G3, G3L	860202447
	<ul style="list-style-type: none"> • Alle Vorteile von LinQ – einfach, schnell und sicher. • 17 l Fassungsvermögen. • Der thermogeformte Taschenboden aus HDPE (hochdichtes Polyethylen) sorgt für Steifigkeit und Langlebigkeit. 	<ul style="list-style-type: none"> • Starrer Boden, halbstarres Oberteil. • Einfaches, werkzeugloses System für sekundenschnelles Anbringen/Abnehmen. • Anbringungsort und -voraussetzungen sind der Tabelle zu entnehmen

NEU Halbstarre LinQ 20 I-Kühlbox	G3, G3L	295101252
	<ul style="list-style-type: none"> • Isoliert, wasserbeständig und mit einem Fassungsvermögen von 20 l. • Schnelle, einfache und sichere Anbringung durch LinQ System. • Anbringung mit einem Satz LinQ Befestigungselementen. • Weiche Kühlbox für eintägige Nutzung. • Netztasche oben auf dem Deckel. 	<ul style="list-style-type: none"> • Reißverschluss tasche unter dem Deckel für schnellen und einfachen Zugriff. • Herausnehmbares Innenfach für einfache Reinigung. • Tragegriffe für einfachen Transport. • Fasst zwölf 355 ml-Dosen. • Abmessungen: 48,3 cm x 33,0 cm x 25,4 cm (L x B x H).

LinQ ZUBEHÖR MIT 36"-BASIS

LinQ Gepäckbox (145 l)	G3 (außer MAX-Modelle) G3L (außer MAX-Modelle)	715009471
	<ul style="list-style-type: none"> • Polyethylen-Gepäckbox als Ersatz für den hinteren Gepäckträger, für eine perfekte Integration und Erhöhung des Ladevolumens. • 145 l Stauraum • Einfacher Ein- und Ausbau mit dem LinQ System. • LinQ Anker müssen im hinteren Staufach angebracht werden (4 LinQ Anker enthalten). 	<ul style="list-style-type: none"> • Möglichkeit zum Anbringen von LinQ 16"-Zubehör auf der Abdeckung zum Erhöhen der Ladekapazität. • Neues ergonomisches und widerstandsfähiges Verriegelungssystem für herausragende Dichtigkeit. • Möglichkeit zur Installation des LinQ Werkzeughalters (715008896) an der Box. • Abschließbar mit einem Schloss an der Vorderseite der Box (zwei Schlüssel im Lieferumfang).

NEU Trennwand für hintere Gepäckbox (145 l)	G3 (außer MAX- & 6x6-Modelle) G3L (außer MAX- & 6x6-Modelle)	715010103
	<ul style="list-style-type: none"> • Einfache Installation dank Klettverschlüssen. • Enthält linke und rechte Trennwand. • Misst 176 mm. • Wird an einer bestimmten Stelle in der Gepäckbox installiert, um diese ordentlich in drei ähnlich große Bereiche zu unterteilen. • Erfordert die LinQ 145 l-Gepäckbox (715009471). 	

LinQ Gepäckbox (139 I)	G3 (nur MAX-Modelle) G3L (nur MAX-Modelle)	715009472
	<ul style="list-style-type: none"> • Polyethylen-Gepäckbox als Ersatz für den hinteren Gepäckträger, für eine perfekte Integration und Erhöhung des Ladevolumens. • 139 l Stauraum • Einfacher Ein- und Ausbau mit dem LinQ System. • LinQ Anker müssen im hinteren Staufach angebracht werden (4 LinQ Anker enthalten). • Kombinierbar mit dem Beifahrersitz. 	<ul style="list-style-type: none"> • Neues ergonomisches und widerstandsfähiges Verriegelungssystem für herausragende Dichtigkeit. • Möglichkeit zur Installation von LinQ Werkzeughaltern (715008896) an der Box. • Abschließbar mit einem Schloss an der Vorderseite der Box (zwei Schlüssel im Lieferumfang).
NEU Trennwand für hintere Gepäckbox (139 I)	G3 (nur MAX-Modelle) G3L (nur MAX-Modelle)	715010111
	<ul style="list-style-type: none"> • Einfache Installation dank Klettverschlüssen. • Enthält linke und rechte Trennwand. • Misst 248 mm. • Wird an einer bestimmten Stelle in der Gepäckbox installiert, um diese ordentlich in drei ähnlich große Bereiche zu unterteilen. • Erfordert die LinQ 139 I-Gepäckbox (715009472). 	
LinQ Gepäckbox (87 I) – G3L	G3L	715009312
	<ul style="list-style-type: none"> • Hintere Gepäckbox aus witterungsbeständigem Polyethylen. • Kann nur die auf dem hinteren Gepäckträger montiert werden. • 87 l Fassungsvermögen. • Optimierte Form des Gepäckboxbodens, damit die Box perfekt auf den hinteren G3L-Gepäckträger passt. • Abschließbar über ein Schloss auf der Vorderseite der Box (2 Schlüssel enthalten). • Einfach anzubringen und abzunehmen durch das LinQ System. 	<ul style="list-style-type: none"> • Anbringung in einer LinQ 36"-Konfiguration. • Kombinierbar mit dem Beifahrersitz. • Möglichkeit zur Installation des LinQ Werkzeughalters (715008896) an der Box. • Bis zu 3 LinQ Lite Multi-Halter (715008087) können installiert werden, um LinQ Lite Zubehör in der Gepäckbox unterzubringen. • Anbringungsort und -voraussetzungen sind der Tabelle zu entnehmen.
LinQ Gepäckbox (87 I) – G3	G3	715009499
	<ul style="list-style-type: none"> • Hintere Gepäckbox aus witterungsbeständigem Polyethylen. • Kann nur die auf dem hinteren Gepäckträger montiert werden. • 87 l Fassungsvermögen. • Optimierte Form des Gepäckboxbodens, damit die Box perfekt auf den hinteren G3L-Gepäckträger passt. • Abschließbar über ein Schloss auf der Vorderseite der Box (2 Schlüssel enthalten). 	<ul style="list-style-type: none"> • Einfach anzubringen und abzunehmen durch das LinQ System. • Anbringung in einer LinQ 36"-Konfiguration. • Kombinierbar mit dem Beifahrersitz. • Möglichkeit zur Installation der Werkzeughalter (715008896) an der Box. • Bis zu 3 LinQ Lite Multi-Halter (715008087) können installiert werden, um LinQ Lite Zubehör in der Gepäckbox unterzubringen. • Anbringungsort und -voraussetzungen sind der Tabelle zu entnehmen.
LinQ Transportbox (90 I)	G3 (außer X mr Modelle) G3L (außer X mr Modelle)	715005272
	<ul style="list-style-type: none"> • Aus Polyethylen. • 90 l Fassungsvermögen. • Kann nur die auf dem vorderen Gepäckträger montiert werden. • Einfach anzubringen und abzunehmen durch das LinQ System. • Für optimale Kapazität muss die Abdeckung des vorderen Staukastens entfernt werden. • Abschließbar über ein Schloss auf der Vorderseite der Box (2 Schlüssel enthalten). 	
LinQ Transportbox (53 I)	G3 G3L	715010172 715006997
	<ul style="list-style-type: none"> • Aus Polyethylen. • 53 l Stauraum • Einfacher Ein- und Ausbau mit dem LinQ System. • Kann am vorderen oder hinteren Gepäckträger angebracht werden. • Neues ergonomisches und widerstandsfähiges Verriegelungssystem für herausragende Dichtigkeit. 	<ul style="list-style-type: none"> • Möglichkeit zum Anbringen von LinQ 16"-Zubehör auf der Abdeckung zum Erhöhen der Ladekapazität. • Möglichkeit zur Installation von LinQ Werkzeughaltern (715008896) an der Box. • Abschließbar mit einem Schloss an der Vorderseite der Box (zwei Schlüssel im Lieferumfang). • Anbringungsort und -voraussetzungen sind der Tabelle zu entnehmen.
Flache LinQ Box (63 I)	G3, G3L	715007827
	<ul style="list-style-type: none"> • Diese aus schlagfestem, spritzgegossenem Polypropylen gefertigte, wetterfeste Box hat ein Fassungsvermögen von 63 Litern. • LinQ Montage für effiziente und sichere Aufbewahrung, mit nur einer Vierteldrehung arretiert. Einfach anzubringen und abzunehmen durch das LinQ System. • Kann nur in einer 16"-Konfiguration montiert werden. • LinQ 16"-Zubehör kann auf der Abdeckung angebracht werden, um die Ladekapazität zu erhöhen. 	<ul style="list-style-type: none"> • Mit dem starren Griff lässt sie sich leicht tragen. Das Antivibrationssystem verhindert, dass sich der Griff während der Fahrt bewegt. • Stützfüße auf Höhe der Scharniere, damit die Box aufrecht stehen kann. • Das kompakte Design ermöglicht ein maximales Sichtfeld nach hinten. • Verfügt über ein Schloss an der Vorderseite der Box (zwei Schlüssel im Lieferumfang). • Anbringungsort und -voraussetzungen sind der Tabelle zu entnehmen.

LinQ Transportkorb (90 l)	G3	715010173
	G3L	715005274



- Aus Polyethylen.
- 90 l Fassungsvermögen.
- Einfacher Ein- und Ausbau mit dem LinQ System.
- Kann am vorderen oder hinteren Gepäckträger angebracht werden.
- Sechs Griffe auf der Kontur zum einfachen Anbringen von Gummiseilen.
- Möglichkeit zur Installation von LinQ Werkzeughaltern (715008896) am Korb.
- Anbringungsart und -voraussetzungen sind der Tabelle zu entnehmen.

Große Transportbox	G3L	715007001
--------------------	-----	-----------



- Ladefläche hinten für den Transport großer Gegenstände.
- Befestigungspunkte (D-Ring), LinQ Befestigungen für Werkzeughalter und Markierungen, die die Anbringung eines 16"-Zubehörartikels ermöglichen.
- Verfügt auch über eine Matte für den Boden und einen Schlitz, der das Einsetzen eines Teilers ermöglicht, sowie einen Schlitz für einen Teiler, um die Aussparung an der hinteren vertikalen Lippe zu schließen.
- Sie wird auf ATV-Plattformen mithilfe des LinQ Systems und von Haken installiert, damit sie leicht angebracht und abgenommen werden kann.

Die Installation einiger der gezeigten Zubehörartikel kann die Konformität des Fahrzeugs mit bestimmten Vorschriften beeinträchtigen. Nähere Informationen erhalten Sie bei Ihrem Händler vor Ort.

LinQ 35 I-Kühlbox	G3, G3L	715006998
-------------------	---------	-----------



- LinQ Montage für effiziente und sichere Aufbewahrung, mit nur einer Vierteldrehung arretiert.
- Einfach anzubringen und abzunehmen durch das LinQ System.
- Anbringung in einer LinQ 36"-Konfiguration.
- Hergestellt aus Polyethylen für außergewöhnliche Steifigkeit und Langlebigkeit.
- 35 l Stauraum
- Sicherung der Kühlbox am Fahrzeug mit dem LinQ Schloss (860201968).
- Hochwertige Schaumstoffisolierung für optimale Eisrückhaltung.
- Eingegossene Griffe für schnelles Anbringen und Abnehmen.
- Optional können LinQ Lite Multi-Halter (5 LinQ Lite) (715008087) an der Seite und an der Rückseite der Kühlbox angebracht werden.
- Ein Trockenkorb zum Schutz Ihrer Lebensmittel vor Wasser ist im Lieferumfang enthalten.
- Ablassstopfen an der Unterseite, um überschüssiges Wasser loszuwerden.
- Das neue ergonomische und robuste Verriegelungssystem sorgt dafür, dass der Deckel fest verschlossen ist.
- Innovative Möglichkeit, 12 Dosen (355 ml) unterzubringen.
- Kann nicht auf dem vorderen Gepäckträger montiert werden.
- Anbringungsart und -voraussetzungen sind der Tabelle zu entnehmen.

LinQ LITE ZUBEHÖR

NEU LinQ Lite Multi-Halter (Frontkotflügel)	G3, G3L	715009474
---	---------	-----------



- Ermöglicht die Anbringung von ausgewähltem LinQ Lite Zubehör an den Frontkotflügeln.
- Drei LinQ Lite Befestigungspunkte ermöglichen vielseitige Aufbewahrungs-/Aufhängungsmöglichkeiten.
- Bietet Platz für bis zu zwei LinQ Lite Becherhalter (715007804) oder eine einzelne LinQ Lite Kotflügeltasche (715009280).
- Schlichter, robuster Stil.
- Enthält das erforderliche Montagezubehör.
- Paarweise erhältlich.

NEU LinQ Lite Multi-Halter	G3 (nur 6x6-Modelle, ausgenommen MAX-Modelle) G3L (nur 6x6-Modelle, ausgenommen MAX-Modelle)	295100977
----------------------------	---	-----------



- Ermöglicht die Anbringung von ausgewähltem LinQ Lite Zubehör.
- Kann an allen ebenen Flächen wie Garagenwänden montiert werden und ermöglicht so die einfache Aufbewahrung von Zubehör.
- Fünf LinQ Lite Befestigungspunkte ermöglichen vielseitige Aufbewahrungs-/Aufhängungsmöglichkeiten.
- Schlichter, robuster Stil.
- Enthält das erforderliche Montagezubehör.
- Erforderlich für die Anbringung der LinQ Lite Tasche (10 l) (715009132).

NEU LinQ Lite Kotflügeltasche	G3, G3L	715009280
-------------------------------	---------	-----------



- Bietet 5 Liter zusätzlichen Stauraum für Werkzeug, Zubehör oder persönliche Dinge.
- Hergestellt aus äußerst strapazierfähigen Materialien, die für eine verbesserte Beständigkeit gegen wechselnde Witterungsverhältnisse ausgelegt sind.
- Sie wurde speziell für die Anbringung am Kotflügel des Outlander entwickelt und lässt sich sicher mit der LinQ Lite Schiene befestigen.
- Mit Reißverschluss tasche und Magnetklappe für sicheren Verschluss.
- Mit einer Netztasche, ideal für die Organisation Ihrer wichtigsten Utensilien.
- Die vordere Netztasche bietet bequemen Zugriff auf häufig verwendete Gegenstände.
- Für die Anbringung ist der LinQ Lite Multi-Halter (715009474) erforderlich.

NEU LinQ Lite Tasche (10 l)	G3, G3L	715009132
-----------------------------	---------	-----------



- Bietet 10 Liter zusätzlichen Stauraum für Werkzeug, Zubehör oder persönliche Dinge.
- Hergestellt aus äußerst strapazierfähigen Materialien, die für eine verbesserte Beständigkeit gegen wechselnde Witterungsverhältnisse ausgelegt sind.
- Mit Schultergurt für einfachen Transport.
- Mit Reißverschluss tasche und Magnetklappe für sicheren Verschluss.
- Das gelbe Innenleben hilft Ihnen, in Sekundenschnelle zu finden, was Sie suchen.
- Mit einer Netztasche, ideal für die Organisation Ihrer wichtigsten Utensilien.
- Seitliche Netztaschen auf jeder Seite bieten bequemen Zugriff auf häufig verwendete Gegenstände.
- Mit dem LinQ Lite Multi-Halter (715008087) kann sie an mehreren unserer LinQ Transportboxen befestigt werden.
- Sie passt an die LinQ Gepäckbox (87 l) (715009312 oder 715009499) oder an die LinQ 35 I-Kühlbox (715006998).
- Für die Installation ist der LinQ Lite Multi-Halter (715008087) erforderlich, oder der LinQ Lite Multi-Halter (295100977), wenn sie an der Ladeflächenwand des 6x6 (außer G3L 6x6 MAX) angebracht wird.

NEU LinQ Lite Becherhalter

G3, G3L

715009406

- Halten Sie Ihr Getränk in Reichweite.
- Flexible Lamellen passen sich an verschiedene Größen von Getränkebehältern an und halten diese sicher in Position.
- Da keine dauerhafte Installation erforderlich ist, können Sie den Halter fast überall anbringen.
- Anbringung ohne Werkzeug, leicht von A nach B zu bewegen.
- Erfordert den LinQ Lite Multi-Halter (715008087) für die Anbringung an einer Transportbox oder den LinQ Lite Multi-Halter (715009474) für die Anbringung am Kotflügel.

NEU LinQ Lite Multi-Halter für Transportbox

G3, G3L

715008087

- Ermöglicht die Anbringung von ausgewähltem LinQ Lite Zubehör.
- Fünf LinQ Lite Befestigungspunkte ermöglichen vielseitige Aufbewahrungs-/Aufhängungsmöglichkeiten.
- Schlichter, robuster Stil.
- Enthält das erforderliche Montagezubehör.
- Kann an mehreren unserer LinQ Transportboxen angebracht werden, wobei bis zu drei Stück an einer Box angebracht werden können.
- Sie passt an die LinQ Gepäckbox (87 l) (715009312 oder 715009499) oder an die LinQ 35 l-Kühlbox (715006998).
- Fasst bis zu drei LinQ Lite Becherhalter (715009406).

NEU LinQ Lite Mehrzwecktasche

G3, G3L

295101154

- Die perfekte Ergänzung zum Verstauen und Organisieren Ihrer Ausrüstung oder zum Aufbewahren anderer Gegenstände wie Sonnencreme, Handy, Sonnenbrille und mehr.
- Werkzeuglose Anbringung in Sekundenschnelle mit dem LinQ Lite Clip-In-System.
- Fünf Außentaschen für schnellen Zugriff auf kleine Dinge.
- Mit einer Reißverschlussöffnung.
- Abmessungen: 40,6 cm x 8,9 cm x 26,7 cm (L x B x H).
- Für die Anbringung ist der LinQ Lite Multi-Halter (715008087) erforderlich.

LinQ GEPÄCKTRÄGER & HALTER**NEU LinQ Gepäckträger für die Ladefläche**G3 (nur 6x6-Modelle)
G3L (nur 6x6-Modelle)**715009336**

- Robuster, stabiler Gepäckträger aus Stahl.
- Einfache Installation ohne Werkzeug dank LinQ System.
- Ermöglicht die Anbringung von LinQ 16"-Zubehör mit dem zum Lieferumfang gehörenden LinQ Schiebebasis-Installationsbausatz.
- LinQ 36"-Anker in den Gepäckträger integriert.
- Kann vorne, in der Mitte oder hinten auf der Ladefläche positioniert werden.
- Gleichzeitige Montage von maximal 2 Gepäckträgern möglich (vorne und hinten).
- Ermöglicht das Verstauen auf der Ladefläche in mehreren Ebenen.
- Sorgt für mehr nutzbaren Platz in der Transportbox.
- Die freie Höhe unter dem Gepäckträger beträgt 294 mm.
- 4 Werkzeughalter mit Schraubbefestigung (715008896) können auf jeder Seite installiert werden, insgesamt also 8 Stück.
- Erforderlich für die Anbringung des LinQ 20 l-Kraftstoffbehälters (715007822). Der Kraftstoffbehälter muss unter dem LinQ Gepäckträger für die Ladefläche installiert werden.

NEU X mr Gepäckträger hinten

G3

715010217

- Schwarzer, glasfaserverstärkter Gepäckträger aus Polypropylen, der den eigentlichen Gepäckträger ersetzt.
- Integrierte LinQ 36"-Anker.
- Möglichkeit zum Anbringen von LinQ 16"-Zubehör in der Mulde, um die Ladekapazität zu erhöhen (erfordert LinQ Basis-Installationsbausatz).
- Der Gepäckträger verfügt über sechs präzise gefertigte Griffe.
- Strukturierte Fläche für besseren Halt der Füße.

Die Installation einiger der gezeigten Zubehörartikel kann die Konformität des Fahrzeugs mit bestimmten Vorschriften beeinträchtigen. Nähere Informationen erhalten Sie bei Ihrem Händler vor Ort.

LinQ Gepäckträgeraufsatz

G3L (außer 6x6-Modelle)

715004954

- Einfacher Ein- und Ausbau mit dem LinQ System.
- Passt vorne und hinten am Fahrzeug.
- Mit Verzurrpunkten für die Sicherung der Ladung auf den Gepäckträgern.
- Aus Stahl mit Korrosionsschutzschicht und haltbarer Pulverbeschichtung.
- 7" hoch.

LinQ Gepäckträgeraufsatz für vorne

G3 (außer X mr Modelle)

715009281

- Einfacher Ein- und Ausbau mit dem LinQ System.
- Passt nur vorne am Fahrzeug.
- Mit Verzurrpunkten für die Sicherung der Ladung auf den Gepäckträgern.
- Aus Aluminium mit haltbarer Pulverbeschichtung.
- 13 cm hoch.

LinQ Gepäckträgeraufsatz für hinten	G3 (außer X mr- & 6x6-Modelle)	715009475
--	--------------------------------	------------------



- Einfacher Ein- und Ausbau mit dem LinQ System.
- Passt nur hinten am Fahrzeug.
- Mit Verzurrpunkten für die Sicherung der Ladung auf den Gepäckträgern.
- Aus Aluminium mit haltbarer Pulverbeschichtung-
- 7" hoch.

LinQ Werkzeughalter	G3, G3L	715007358
----------------------------	---------	------------------



- Besonders vielseitiger Werkzeughalter.
- Praktische Schwenkverriegelung ermöglicht die Unterbringung von Werkzeug in jeder Ausrichtung.
- Set enthält 2 Stück.

LinQ Gerätehalterungen	G3, G3L	715005340
-------------------------------	---------	------------------



- Stabile und flexible Halterungen sorgen für die passgenaue Befestigung verschiedenster Gegenstände mit einem Durchmesser von 2,5 cm bis 10 cm.
- Robuste Konstruktion für den Transport von Bögen, Angelruten, Rechen, landwirtschaftlichen Geräten und vielem mehr.
- Entriegelungsknopf zum Öffnen der Halterungen sorgt für schnellen Zugriff auf die Ausrüstung.
- Robustes Basissystem, für härteste Einsätze konzipiert.
- Für den problemlosen Transport Ihrer Werkzeuge. Sie können die Gerätehalterungen einfach in das LinQ System einrasten lassen.
- Um 360° drehbar.
- Set enthält 2 Stück.

Gerätehalterungen	G3L	715001421
--------------------------	-----	------------------



- Stabile und flexible Halterungen sorgen für gute Dämpfung und optimalen Schutz. Für die passgenaue Befestigung verschiedenster Gegenstände mit einem Durchmesser von 2,5 bis 10 cm.
- Robuste Konstruktion für den Transport von Bögen, Angelruten, Rechen, landwirtschaftlichen Geräten und vielem mehr.
- Entriegelungsknopf zum Öffnen der Halterungen sorgt für schnellen Zugriff auf die Ausrüstung.
- Robustes Basissystem, für härteste Einsätze konzipiert.
- Einfache Anbringung an Stahlrohrgepäckträgern, Gepäckträgeraufsätzen, Halterungen oder Rammschutz.
- Set enthält 2 Stück.

LinQ Gewehrkofter	G3, G3L	715009240
--------------------------	---------	------------------



- Das praktische Design ermöglicht Fahrern die Aufbewahrung von bis zu 132 cm langen Schrotflinten und Gewehren, auch mit den meisten Optik-Konfigurationen.
- Durch verschiebbare Schaumstoffkissen an unterschiedliche Waffenformen und Ausrüstung anpassbar.
- Der Gewehrkofter verfügt über die LinQ Befestigung für effiziente und sichere Aufbewahrung und wird mit nur einer Vierteldrehung arretiert.
- Der LinQ Gewehrkofter muss mit dem LinQ Basis-Installationsbausatz (860201806) am Deckel des Gepäckraums vorne oder mit dem LinQ Gewehrkofter-Montagesatz (715006074) auf dem Gepäckträger vorne oder an der Kotflügelposition montiert werden.
- Kann aufgrund der Gewichtsbeschränkung nicht auf dem hinteren Deckel angebracht werden.

LinQ Gewehrkofter-Montagesatz – Kotflügelposition	G3, G3L	715006074
--	---------	------------------



- Dieser Montagesatz wird benötigt, um den LinQ Gewehrkofter an der Kotflügelposition anzubringen.
- Die Montage erfolgt auf der rechten Seite des Fahrzeugs, und das Sicherheitssystem ermöglicht dem Fahrer oder Beifahrer ein schnelles Aussteigen aus dem Fahrzeug.
- Das flache Montagesystem kann das ganze Jahr über am Fahrzeug verbleiben und ist nicht im Weg, wenn der Gewehrkofter nicht installiert ist.

HALTER

NEU Befestigungspunkte für Spanngurte	G3 (nur 6x6-Modelle) G3L (nur 6x6-Modelle)	715010487
--	---	------------------



- Hergestellt aus hochfestem Aluminiumguss.
- Mit korrosionsbeständiger schwarzer Beschichtung versehen.
- Bietet zusätzliche Befestigungspunkte an der Ladeflächenwand zum Sichern von Ladegut im Heck Ihres Fahrzeugs.
- Enthält 4 Stück.

Werkzeughalter mit Schraubbefestigung	G3, G3L	715008896
--	---------	------------------



- Werkzeughalter passend für den LinQ Transportkorb (90 l) (715005274), die LinQ Transportbox (53 l) (715006997), die LinQ Gepäckbox (139 l) (715006097 & 715009472), den LinQ Gepäckträger für die Ladefläche (715009336) und die LinQ Gepäckbox (145 l) (715005273 & 715009471).
- Praktische Schwenkverriegelung ermöglicht die Unterbringung von beliebigem Werkzeug in korrekter Ausrichtung.
- Set enthält 2 Stück.
- Verschiedene Einstellmöglichkeiten.

Multifunktionshalter

G3L

715002354 • Einzeln
715001945 • Doppelt



- Offene, U-förmige Halterung für die Beförderung von Werkzeugen (Schaufel, Axt) und Jagdwaffen (Gewehr, Bogen). Diese werden sicher gehalten, sind aber leicht zugänglich.
- Einfache Anbringung an Stahlrohrgepäckträger, Gepäckträgeraufsatz, Korb oder Rammschutz.
- Set enthält 2 Stück.

LinQ BEFESTIGUNG

NEU LinQ Schiebebasis-Installationsbausatz

G3 (nur 6x6-Modelle)
G3L (nur 6x6-Modelle)

715009123



- Dieser LinQ Schiebebasis-Installationsbausatz besteht aus zwei Teilen.
- Der erste Teil, die LinQ Schiebemontageplatte, kann dank ihres flachen Designs jederzeit an Ihrem Fahrzeug verbleiben, ohne das Beladen zu beeinträchtigen.
- Wenn Sie den zweiten Teil, die LinQ Schiebebasis, benötigen, können Sie diese in weniger als 2 Sekunden einfach einrasten lassen.
- Die LinQ Schiebebasis ist daher nicht fest montiert, leicht zu entfernen – und Sie können einfach mit den Befestigungspunkten spielen und sie austauschen.
- Paarweise erhältlich.
- Enthält LinQ Schiebemontageplatte, LinQ Schiebebasis und Montagematerial.

LinQ Basis-Installationsbausatz

G3, G3L

860201806



- Einzigartige Befestigungsvorrichtung für die Verwendung mit sämtlichen Zubehörteilen aus dem LinQ System.
- Beinhaltet: 2x LinQ Gepäck-Basis und Montageteile.

LinQ Basis

G3L

715002350



- Aus Polypropylen-Glasfaser.
- Ermöglicht die Anbringung von LinQ Zubehör.
- Erhältlich als Packung mit 4 Stück.

GEPÄCK & AUFBEWAHRUNG

LinQ Ersatzteile

715010798



- Einzigartige Befestigungsvorrichtung für die Verwendung mit sämtlichen Zubehörteilen aus dem LinQ System.
- Ohne Werkzeug anbring-/abnehmbar.
- Set enthält 2 Stück.

LinQ Schloss

G3, G3L

860201968



- Einfache Möglichkeit zur sicheren Befestigung der meisten LinQ Zubehörartikel.
- Die Schlossabdeckung schützt das Schloss vor den Elementen.
- Korrosionsbeständig.
- Packung mit 1 Stück, enthält 2 Schlüssel.
- Nicht kombinierbar mit der LinQ 16 l-Kühlbox, der LinQ Werkzeugbox, dem LinQ Werkzeughalter oder den LinQ Gerätehalterungen.

Weiche Verstautasche (70 l)

G3L

715007002



- Transportieren Sie Ihre Ausrüstung in einer wetterfesten Tasche.
- Weiche Tasche mit einer Kapazität von 70 l, die auf eine Platzmaximierung vorne oder hinten am Fahrzeug ausgelegt ist.
- Tasche mit drei Fächern und herausnehmbaren Trennelementen.
- Einfache Montage dank Gurtsystem.
- X mr Modelle: Passt nur auf den hinteren Gepäckträger.

WAHL DER RICHTIGEN BEFESTIGUNGSART

Windabweiser bieten mehr als nur Windschutz – sie verringern die Ermüdung, verbessern den Komfort und schützen vor Schmutz und hochgeschleudertem Geröll. Die Modelle Outlander G3 und G3L bieten zwei intelligente Befestigungsarten, die auf unterschiedliche Fahrvorlieben und funktionale Anforderungen zugeschnitten sind.



LENKERMONTAGE

Diese Windabweiser lassen sich schnell montieren und bewegen sich mit dem Lenker mit, so dass sie bei jeder Kurve dynamisch Schutz bieten. Eine flexible, unkomplizierte Option für Windschutz unterwegs.



KONSOLENMONTAGE

Diese Windabweiser sind fest am Rahmen montiert und bieten so stabilen, durchgängigen Schutz vor Wind und Schmutz oder Geröll, unabhängig davon, wie Sie lenken. Da sie nicht am Lenker montiert sind, beeinträchtigen sie außerdem weder das Handling noch die Kontrolle.



WINDABWEISER

Seitliche Windabweiser „Adventure“

G3L (außer X mr und Modelle mit Elektroantrieb)

715005862



- Seitliche Windabweiser für zusätzlichen Windschutz.
- Einfache Anbringung.
- Für die Anbringung ist die Konsolenerweiterung (715005368) erforderlich.
- Geeignet für die Windabweiser „Abenteuer“ (715005860, 715005377, 715007268).
- Nicht kombinierbar mit dem integrierten Audiosystem (715005354).
- Für Klasse T zugelassen.

Hoher Windabweiser „Adventure“ – mit gehärteter Beschichtung

G3L (außer X mr und Modelle mit Elektroantrieb)

715007268



- Windabweiser „Adventure“ mit dreistufiger Höheneinstellung.
- 36 cm hoch zum Schutz vor Wind und Winterwetter.
- Aus Spritzguss-Polykarbonat mit einer Stärke von 4 mm und extrem robuster Quantum⁺-Beschichtung.
- Sorgt für optimalen Durchblick und erhöhte Verschleißbeständigkeit.
- Für die Anbringung ist die Konsolenerweiterung (715005368) erforderlich.
- Seitliche Windabweiser (715005862) für zusätzlichen Schutz verfügbar.

Die Installation einiger der gezeigten Zubehörartikel kann die Konformität des Fahrzeugs mit bestimmten Vorschriften beeinträchtigen. Nähere Informationen erhalten Sie bei Ihrem Händler vor Ort.

Hoher Windabweiser „Abenteuer“

G3L (außer X mr und Modelle mit Elektroantrieb)

715005377



- Windabweiser „Adventure“ mit dreistufiger Höheneinstellung.
- 36 cm hoch zum Schutz vor Wind und Wetter.
- Aus Spritzguss-Polykarbonat mit einer Stärke von 4 mm.
- Für die Anbringung ist die Konsolenerweiterung (715005368) erforderlich.
- Seitliche Windabweiser (715005862) für zusätzlichen Schutz verfügbar.

Die Installation einiger der gezeigten Zubehörartikel kann die Konformität des Fahrzeugs mit bestimmten Vorschriften beeinträchtigen. Nähere Informationen erhalten Sie bei Ihrem Händler vor Ort.

Niedriger Windabweiser „Abenteuer“

G3L (außer X mr und Modelle mit Elektroantrieb)

715005860



- Windabweiser „Adventure“ mit dreistufiger Höheneinstellung.
- 25 cm hoch zum Schutz vor Wind.
- Aus Spritzguss-Polykarbonat mit einer Stärke von 4 mm.
- Für die Anbringung ist die Konsolenerweiterung (715005368) erforderlich.
- Seitliche Windabweiser (715005862) für zusätzlichen Schutz verfügbar.

Die Installation einiger der gezeigten Zubehörartikel kann die Konformität des Fahrzeugs mit bestimmten Vorschriften beeinträchtigen. Nähere Informationen erhalten Sie bei Ihrem Händler vor Ort.

Konsolenerweiterung

G3 (außer X mr Modelle)

715009218



- Integriertes Aufbewahrungsfach (2 l) mit sicherer Magnethalterung für Ihr elektronisches Gerät.
- Einfache Montage und Installation durch robuste faserverstärkte Spritzguss-Konstruktion aus Polypropylen.
- Hält das 25-fache Gewicht eines beliebigen Smartphones, für ein sicheres Gefühl beim Fahren durch raues Gelände.
- Zwei mögliche Positionen für Ihr elektronisches Gerät: Hoch- und Querformat.
- Enthält alles, was für die Anbringung an Ihren bevorzugten elektronischen Geräten benötigt wird: eine vormontierte Can-Am Platte mit 3M Multi-Flächenkleber.
- Enthält in die Tür eingegossene Führungsklammern zur Führung des Ladekabels.
- Möglichkeit zur Installation einer USB-Steckdose im Staufach (USB-Steckdose separat erhältlich).
- Erforderlich für den Einbau des Windabweisers „Adventure“ und der seitlichen Windabweiser „Adventure“.
- Nicht kombinierbar mit Schnorchelkit.
- Das mitgelieferte Halteband sorgt für zusätzliche Sicherheit.
- Für Klasse T zugelassen.

Seitliche Windabweiser „Adventure“

G3 (außer X mr Modelle)

715009462



- Seitliche Windabweiser für zusätzlichen Windschutz.
- Einfache Anbringung.
- Einstellbare Lüftungsöffnungen zur Steuerung des Luftstroms.
- Für die Anbringung ist die Konsolenerweiterung (715009218) erforderlich.
- Geeignet für die Windabweiser „Abenteuer“ (715009219, 715009453, 715009458).
- Nicht kombinierbar mit dem integrierten Audiosystem (715005354).
- Für Klasse T zugelassen.

Hoher Windabweiser „Adventure“ – mit gehärteter Beschichtung


G3 (außer X mr Modelle)


715009458





- Durch einfaches Umliegen der beiden Hebel ändern Sie schnell Ihren Windschutz.
- 36 cm hoch zum Schutz vor Wind und Winterwetter, verstellbar um 5 cm.
- Aus Spritzguss-Polykarbonat mit einer Stärke von 4 mm und extrem robuster Quantum⁺-Beschichtung.
- Sorgt für optimalen Durchblick und erhöhte Verschleißbeständigkeit.
- Für die Anbringung ist die Konsolenerweiterung (715009218) erforderlich.
- Seitliche Windabweiser (715009462) für zusätzlichen Schutz verfügbar.


Die Installation einiger der gezeigten Zubehörartikel kann die Konformität des Fahrzeugs mit bestimmten Vorschriften beeinträchtigen. Nähere Informationen erhalten Sie bei Ihrem Händler vor Ort.


Hoher Windabweiser „Abenteuer“	G3 (außer X mr Modelle)	715009453
	<ul style="list-style-type: none"> Durch einfaches Umlegen der beiden Hebel ändern Sie schnell Ihren Windschutz. 36 cm hoch zum Schutz vor Wind und Wetter, verstellbar um 5 cm. Aus Spritzguss-Polykarbonat mit einer Stärke von 4 mm. Für die Anbringung ist die Konsolenerweiterung (715009218) erforderlich. Seitliche Windabweiser (715009462) für zusätzlichen Schutz verfügbar. <p>Die Installation einiger der gezeigten Zubehörartikel kann die Konformität des Fahrzeugs mit bestimmten Vorschriften beeinträchtigen. Nähere Informationen erhalten Sie bei Ihrem Händler vor Ort.</p>	

Verstellbarer niedriger Windabweiser „Adventure“	G3 (außer X mr Modelle)	715009219
	<ul style="list-style-type: none"> Durch einfaches Umlegen der beiden Hebel ändern Sie schnell Ihren Windschutz. 25 cm hoch zum Schutz vor Wind, verstellbar um 5 cm. Aus Spritzguss-Polykarbonat mit einer Stärke von 4 mm. Für die Anbringung ist die Konsolenerweiterung (715009218) erforderlich. Seitliche Windabweiser (715009462) für zusätzlichen Schutz verfügbar. <p>Die Installation einiger der gezeigten Zubehörartikel kann die Konformität des Fahrzeugs mit bestimmten Vorschriften beeinträchtigen. Nähere Informationen erhalten Sie bei Ihrem Händler vor Ort.</p>	


NEU Hoher Windabweiser (Satz)	G3 (außer X mr, Backcountry und XT-P)	715006480
	G3L (außer X mr Modelle)	
	G3 (nur Modelle Backcountry und XT-P)	715010902
	<ul style="list-style-type: none"> 28 cm hoch, zum Schutz vor Wind und für Winteranwendungen. Der Windabweiser besteht aus Polycarbonat mit einer Stärke von 3 mm. Integrierter Handschutz aus Kunststoffspritzguss mit Can-Am Logo. Für die Montage an Fahrzeugen ohne werkseitigen Handschutz ist das Handschutz-Rahmenkit (715010295) erforderlich. Nicht kombinierbar mit dem integrierten Audiosystem (715005354) oder der Konsolenerweiterung (715009218). <p>Die Installation einiger der gezeigten Zubehörartikel kann die Konformität des Fahrzeugs mit bestimmten Vorschriften beeinträchtigen. Nähere Informationen erhalten Sie bei Ihrem Händler vor Ort.</p>	

NEU Extra Hoher Windabweiser (Satz)	G3 (außer X mr, Backcountry und XT-P)	715006481
	G3L (außer X mr Modelle)	
	G3 (nur Modelle Backcountry und XT-P)	715010947
	<ul style="list-style-type: none"> 41 cm hoch, für Windschutz und Wintereinsatz. Der Windabweiser besteht aus Polycarbonat mit einer Stärke von 3 mm. Integrierter Handschutz aus Kunststoffspritzguss mit Can-Am Logo. Für die Montage an Fahrzeugen ohne werkseitigen Handschutz ist das Handschutz-Rahmenkit (715010295) erforderlich. Nicht kombinierbar mit dem integrierten Audiosystem (715005354) oder der Konsolenerweiterung (715009218). <p>Die Installation einiger der gezeigten Zubehörartikel kann die Konformität des Fahrzeugs mit bestimmten Vorschriften beeinträchtigen. Nähere Informationen erhalten Sie bei Ihrem Händler vor Ort.</p>	

Konsolenerweiterung	G3L (außer X mr und Modelle mit Elektroantrieb)	715005368
	<ul style="list-style-type: none"> Integriertes Aufbewahrungsfach (4 l) mit sicherer Magnethalterung für elektronische Geräte. Einfache Montage und Installation durch robuste faserverstärkte Spritzguss-Konstruktion aus Polypropylen. Die Magnethalterung hält das 25-fache Gewicht eines beliebigen Smartphones, für ein sicheres Gefühl beim Fahren durch raues Gelände. Zwei mögliche Positionen für Ihr elektronisches Gerät: Hoch- und Querformat. Enthält alles, was für die Anbringung an Ihren bevorzugten elektronischen Geräten benötigt wird: zwei vormontierte Can-Am Platten mit 3M Multi-Flächenkleber. 	

USB-Steckdose für Konsolenerweiterung	G3 (außer X mr & Modelle mit Elektroantrieb) G3L (außer X mr & Modelle mit Elektroantrieb)	715008750
	<ul style="list-style-type: none"> Nützlich für die Konsolenerweiterung (715005368 & 715009218) zum Einstecken Ihres Ladegeräts für elektronische Geräte in das Fach. USB-A- und USB-C-Anschluss. Bei Nichtgebrauch werden die Anschlüsse durch eine Gummikappe geschützt. 	

LENKER & SPIEGEL

NEU Handschutz-Rahmenkit	G3 (außer Modelle X mr 1000R), G3L	715010295
	<ul style="list-style-type: none"> Full-Wrap-Rahmen aus leichtem Aluminiumdruckguss (schwarz). Montagesystem lässt den Lenker frei. Beinhaltet alle Teile. Erfordert den Can-Am Handschutz (715010293/715010294) oder den XT Handschutz (715010296) oder den Sport-Handschutz (715010297). 	

NEU Touring-Handschutz

G3 (außer Modelle X mr 1000R), G3L

■ **715010293** · Schwarz
■ **715010294** · Neongelb




- Schützt vor Wind, Ästen sowie Schmutz und Geröll.
- Robuste Abweiser aus Kunststoffspritzguss mit Can-Am Logo.
- Neues ergonomisches Design ermöglicht mehr Komfort für die Hände und besseren Schutz.
- Beinhaltet das gesamte Montagezubehör.
- Erfordert das Handschutz-Rahmenkit (715010295).
- Für Klasse T zugelassen.

NEU XT Handschutz

G3 (außer Modelle X mr 1000R), G3L

715010296



- Schützt vor Wind, Ästen sowie Schmutz und Geröll.
- Robuste Abweiser aus Kunststoffspritzguss mit Can-Am Logo.
- Neues ergonomisches Design ermöglicht mehr Komfort für die Hände und besseren Schutz.
- Beinhaltet das gesamte Montagezubehör.
- Erfordert das Handschutz-Rahmenkit (715010295).
- Für Klasse T zugelassen.

NEU Sport-Handschutz

G3 (außer Modelle X mr 1000R), G3L

715010297



- Verleihen Ihrem ATV durch das flache Design eine sportliche Optik.
- Robuste Abweiser aus Kunststoffspritzguss mit Can-Am Logo.
- Beinhaltet das gesamte Montagezubehör.
- Erfordert das Handschutz-Rahmenkit (715010295).
- Für Klasse T zugelassen.

NEU Lenkerstulpen

G3 (außer Modelle X mr 1000R), G3L

715009288



- Ultrawarme Lenkerstulpen für extrem kalte Bedingungen.
- Die thermogeformte Ausführung sorgt dafür, dass die Lenkerstulpen ihre Form behalten und bietet mehr Platz für die Bewegung der Hände.
- Einfach ohne Werkzeug anzubringen und abzunehmen.
- Dank dem großen transparenten Bereich sind die Bedienelemente gut sichtbar.
- Hinweis: Montieren Sie mit diesen Lenkerstulpen immer den kompletten Can-Am Touring- oder XT-Handschutz.
- Erfordert das Full-Wrap-Handschutz-Rahmenkit (715010295) mit Touring-Handschutz (715010293 oder 715010294) oder XT Handschutz (715010296).
- Nicht kombinierbar mit dem Sport-Handschutz (715010297).
- Die Montage der Lenkerstulpen ohne die großen Kunststoffteile des Handschutzes kann zu Beeinträchtigungen bei den Bedienelementen führen.

Full-Wrap-Handschutz für Fahrer

G3 (nur Basismodell und DPS-Modell)
G3L (nur Basismodell und DPS-Modell)

■ **715005361** · Schwarz
■ **715005362** · Neongelb



- Schützt vor Wind, Ästen sowie Schmutz und Geröll.
- Robuste Abweiser aus Kunststoffspritzguss mit Can-Am Logo.
- Full-Wrap-Rahmen aus leichtem Aluminiumdruckguss (schwarz).
- Neues ergonomisches Design ermöglicht mehr Komfort für die Hände und besseren Schutz.
- Montagesystem lässt den Lenker frei.
- Beinhaltet das gesamte Montagezubehör.
- Für Klasse T zugelassen.

Handschutz für Beifahrer

G3 (nur MAX-Modelle)
G3L (nur MAX-Modelle)

715001669



- Dieser Handschutz für Beifahrer passt an die Beifahrergriffe und sorgt für mehr Komfort beim Fahren.
- Einfach anzubringen und abzunehmen.

Lenkerspiegel

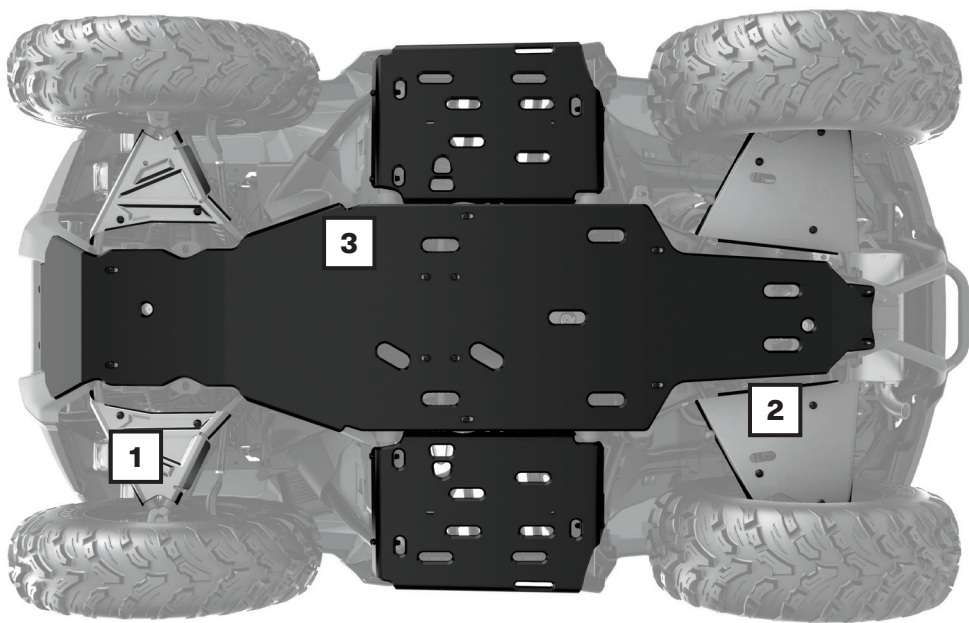
G3, G3L

715005366



- Verstellbare, konvexe Spiegel zur Montage am Lenker.
- Die konvexe Oberfläche ermöglicht eine bessere Sicht mit einem größeren Sichtfeld.
- Windabweiser oder Frontverkleidung sind für die Montage nicht erforderlich.
- Kombinierbar mit allen Windabweiservarianten.
- Für Klasse T zugelassen.

UNTERBODENSCHUTZ



Unser Unterbodenschutz sorgt für die Robustheit, Stabilität und Zuverlässigkeit, die Ihre Abenteuer brauchen. Schützt den Unterboden Ihres Fahrzeugs von vorne bis hinten und hat als kleines Extra am Fußraum umgebogene Enden. Die Materialkombination sorgt für optimalen Schutz: Mit Dreieckslenkerschutz aus Aluminium und einem Unterbodenschutz aus Kunststoff kann Ihr Fahrzeug sicher durch unwegsames Gelände fahren.

- Schnelle und einfache Montage durch Anschrauben. Der werkseitige Unterbodenschutz muss nicht entfernt werden. Keine Nieten oder Nietmuttern mehr.
- Dickerer Unterbodenschutz (10 mm).

OUTLANDER

G3		G3L		ELECTRIC	
ab 2025		ab 2023		2026	
Außer MAX-Modelle	Nur MAX-Modelle	Außer MAX-Modelle	Nur MAX-Modelle	Außer MAX-Modelle	Nur MAX-Modelle


UNTERBODENSCHUTZPAKET (Für Klasse T zugelassen)

715009216	715009217	715010280	715010281		
-----------	-----------	-----------	-----------	--	--

UNTERBODENSCHUTZ – EINZELN (Für Klasse T zugelassen)

1 Dreieckslenkerschutz vorne aus Aluminium	715009214 (außer G3 X mr & Backcountry Modelle)	715009214 (außer G3 X mr & Backcountry Modelle)	715005305	715005305	715005305	715005305
2 Dreieckslenkerschutz hinten aus Aluminium (Set enthält 2 Stück)	715009215 (außer G3 X mr & Backcountry Modelle)	715009215 (außer G3 X mr & Backcountry Modelle)	715005308	715005308	715005308	715005308
3 Unterbodenschutz- und Trittbrettplatten aus PE-HMW	715009864	715009865	715009864	715009865		

UNTERBODENSCHUTZ



Unser Unterbodenschutz sorgt für die Robustheit, Stabilität und Zuverlässigkeit, die Ihre Abenteuer brauchen. Schützt den Unterboden Ihres Fahrzeugs von vorne bis hinten und hat als kleines Extra am Fußraum umgebogene Enden. Die Materialkombination sorgt für optimalen Schutz: Mit Dreieckslenkerschutz aus Aluminium und einem Unterbodenschutz aus Kunststoff kann Ihr Fahrzeug sicher durch unwegsames Gelände fahren.

- Schnelle und einfache Montage durch Anschrauben. Der werkseitige Unterbodenschutz muss nicht entfernt werden. Keine Nieten oder Nietmuttern mehr.
- Dickerer Unterbodenschutz (10 mm).

OUTLANDER 6X6

G3 6X6		G3L 6X6	
2026		2026	
Außer MAX-Modelle	NUR MAX-Modelle	Außer MAX-Modelle	Nur MAX-Modelle

UNTERBODENSCHUTZPAKET (Für Klasse T zugelassen)

715009343	715009344	715009341	715009342
-----------	-----------	-----------	-----------

UNTERBODENSCHUTZ – EINZELN (Für Klasse T zugelassen)

1 Dreieckslenkerschutz vorne aus Aluminium	715009214	715009214	715005305	715005305
2 Dreieckslenkerschutz hinten aus Aluminium (Set enthält 2 Stück)	715009215	715009215	715005308	715005308
3 Unterbodenschutz- und Trittbrettplatten aus PE-HMW	715009339	715009340	715009339	715009340

RAMMSCHUTZ & KAROSSERIESCHUTZ

NEU XT-Rammschutz vorne

G3 (außer X mr)

715009289



- Robuste Konstruktion aus profilierten Stahlrohren für einen umfassenden Schutz Ihres Fahrzeugs.
- Breite und stabile Konstruktion mit schwarzer Pulverbeschichtung und Metallecken.
- Integrierte Zughaken und Befestigungspunkte für Leuchten.
- Schützt Fahrzeugleuchten und -kanten.
- Mit einer Seilwinde kombinierbar.
- Für Klasse T zugelassen.

XU Rammschutz vorne

G3L

715006614



- Hochleistungs-Rohrkonstruktion für einen umfassenden Schutz Ihres Fahrzeugs.
- Schützt Fahrzeugleuchten und -kanten.
- Mit einer Seilwinde kombinierbar.
- Integrierter Zughaken.
- Ähnlich dem Rammschutz des XU-Modells.
- Für Klasse T zugelassen.

XT Rammschutz vorn

G3L

715004952



- Schützt Ihr Fahrzeug zusätzlich vor den Elementen.
- Robust und strapazierfähig.
- Stahlrohrkonstruktion mit schwarzer Pulverbeschichtung.
- Ähnlich wie der serienmäßige Rammschutz bei XT-Modellen.
- Montageplatte für Zughaken enthalten.
- Für Klasse T zugelassen.

Extreme Rammschutzbleche vorne

G3 (außer X mr Modelle)

715009293



- Ultrarobuste Stahlkonstruktion bietet zusätzlichen Schutz für die Fahrzeugfront in rauem Gelände.
- Kombinierbar mit jedem vorderen Rammschutz.
- Haltbare Pulverbeschichtung.
- Nicht mit Raupensystemen kombinierbar.
- Für Klasse T zugelassen.

Extreme Rammschutzblech vorne

G3L (außer X mr Modelle)

715005439



- Ultrarobuste Konstruktion bietet zusätzlichen Schutz für die Fahrzeugfront in rauem Gelände.
 - Kombinierbar mit jedem vorderen Rammschutz.
 - Nicht mit Raupensystemen kombinierbar.
- Die Installation einiger der gezeigten Zubehörartikel kann die Konformität des Fahrzeugs mit bestimmten Vorschriften beeinträchtigen. Nähere Informationen erhalten Sie bei Ihrem Händler vor Ort.*

Zughaken vorne

G3L

715008842



- Bietet einen zuverlässigen Ankerpunkt beim Abschleppen oder Transport des Fahrzeugs.
- Ermöglicht eine Befestigung der meisten Haken oder Riemen.
- Dieser Zughaken bietet eine Anhängelast von 1.587 kg.
- Aus Schmiedestahl.
- Für die Montage ist der XT Rammschutz vorne (715004952) erforderlich.
- Nicht kombinierbar mit dem serienmäßigen Outlander XT Rammschutz.

NEU XT Rammschutz hinten

G3 (außer 6x6-Modelle)

715009292



- Aus profilierten Stahlrohren zum vollständigen Schutz des Fahrzeughecks.
- Schützt Ihr Fahrzeug zusätzlich vor Hindernissen.
- Schützt die Rückleuchten des Fahrzeugs, ohne diese zu verdecken.
- Breite und stabile Konstruktion mit schwarzer Pulverbeschichtung und Metallecken.
- Für Klasse T zugelassen.





NEU Rammschutz hinten

G3 (nur 6x6-Modelle)
G3L (nur 6x6-Modelle)

715009770







- Hochfeste Stahlrohrkonstruktion.
- Korrosionsschutzschicht mit haltbarer Pulverbeschichtung.
- Bietet zusätzlichen Schutz für das Fahrzeugheck.
- Erforderlich für die Montage der seitlichen Protektoren für die Ladefläche (715009345).


NEU Seitliche Protektoren für die Ladefläche	G3 (nur 6x6-Modelle) G3L (nur 6x6-Modelle)	715009345
	<ul style="list-style-type: none"> • Konstruktion aus Stahlrohr mit 3,8 cm Durchmesser. • Korrosionsschutzschicht mit haltbarer Pulverbeschichtung. • 3 integrierte Hakenpunkte auf jeder Seite zur Sicherung der Ladung. • Für die Anbringung ist der Rammschutz hinten (715009770) erforderlich. • Nicht kombinierbar mit dem LinQ Transportkorb (90 I) (715010173 & 715005274), der LinQ Gepäckbox (87 I) (715009499) oder der LinQ Transportbox 53 I (715010172 & 715006997). 	
Vollständiger Rammschutz hinten	G3L (außer 6x6-Modelle)	715008738
	<ul style="list-style-type: none"> • Schützt Ihr Fahrzeug zusätzlich vor Hindernissen. • Schützt die Rückleuchten des Fahrzeugs, ohne diese zu verdecken. • Robust und langlebig; für durchgehenden Schutz muss der XT Rammschutz hinten (serienmäßig oder als Zubehör erworben) damit ergänzt werden. • Breite und stabile Rohrkonstruktion mit schwarzer Pulverbeschichtung und Metallecken. • Für Klasse T zugelassen. 	
XT Rammschutz hinten	G3L (nur STD, DPS & X mr Modelle)	715004953
	<ul style="list-style-type: none"> • Stabile Rohrkonstruktion. • Schützt das Fahrzeug vor Hindernissen. • Serienmäßig beim Outlander XT und Outlander PRO. • Nur geeignet für Modelle in der Basisausführung mit Haltestange. • Erforderlich für die Anbringung des durchgehenden Rammschutzes hinten. • Für Klasse T zugelassen. 	
Kotflügelverbreiterungen	G3L (außer T-cat-Modelle und Modelle mit Elektroantrieb)	715005349
	G3L (nur T-cat-Modelle)	715006336
	<ul style="list-style-type: none"> • Set wurde entwickelt, um Ihr Fahrzeug zusätzlich vor Schlamm und Schmutz zu schützen. Ein Muss, wenn Sie gerne im Schlamm fahren. • Aus thermogeformtem Kunststoff, zur perfekten Ergänzung der Kotflügel an Ihrem Fahrzeug. • Verleiht dem Fahrzeug zusätzliches Profil für eine robuste, coole Optik. • Enthalten sind die vorderen und hinteren Kotflügelverbreiterungen und das gesamte Montagezubehör. • Für Klasse T zugelassen. 	


LEUCHTEN & ELEKTRIK

LEUCHTEN


9 cm-LED-Leuchten (2 x 14 Watt) LED-Fahrleuchten	G3L, G3 (außer X mr Modelle)	715010094
	<ul style="list-style-type: none"> • 14 W-LED-Leuchten mit je 1.260 Lumen. • Ausgestattet mit 6 Hochleistungs-LEDs in einem robusten Gehäuse aus Aluminium-Druckguss. • Mit zwei Befestigungspunkten infolge einer Kollision aus, auf den nächsten Kanalpunkt drehen und den Scheinwerfer wieder anbringen. • Set enthält 2 Stück. • ECE-zertifiziert • Punktlicht-Scheinwerfer für einen schmalen und langen Lichtkegel, ideal bei höheren Geschwindigkeiten. • XT- oder XU-Rammschutz vorne (715004952, 715009289 & 715006614) und Leuchten-Stromkabel (715005353) für die Installation erforderlich. • Kann auch am serienmäßigen Rammschutz vorne montiert werden (XT und XU). • Für Klasse T als Arbeitsleuchte zugelassen. 	
9 cm-LED-Scheinwerfer (2 x 14 Watt)	G3L, G3 (außer X mr Modelle)	715010093
	<ul style="list-style-type: none"> • 14 W-LED-Leuchten mit je 1.260 Lumen. • Ausgestattet mit 6 Hochleistungs-LEDs in einem robusten Gehäuse aus Aluminium-Druckguss. • Mit zwei Befestigungspunkten – fällt ein Befestigungspunkt infolge einer Kollision aus, auf den nächsten Kanalpunkt drehen und den Scheinwerfer wieder anbringen. • Set enthält 2 Stück. • ECE-zertifiziert. • Strahler für eine breite Ausleuchtung, ideal für den Einsatz bei Räumarbeiten, Kurvenfahrt oder bei staubigen oder nebligen Bedingungen. • XT- oder XU-Rammschutz vorne (715004952, 715009289 & 715006614) und Leuchten-Stromkabel (715005353) für die Installation erforderlich. • Kann auch am serienmäßigen Rammschutz vorne montiert werden (XT und XU). • Für Klasse T als Arbeitsleuchte zugelassen. 	
NEU SMARTE 25 cm-LED-Leuchtenleiste	G3 (außer Modelle X mr), G3L	715008745
	<ul style="list-style-type: none"> • Die perfekte Kombination aus leistungsstarken weißen und selektiven gelben LEDs. • Selektives Gelb ist ideal für das Fahren bei schlechten Sichtverhältnissen. • Das Licht besteht aus 16 weißen LEDs und 8 gelben LEDs. • Kombiniertes Punkt- und Flutlichtstrahl. • Das seitliche Streuscheibendesign sorgt für eine höchst effektive breite Ausleuchtung. • Die weißen LEDs erzeugen 8.100 Roh-Lumen und die selektiven gelben LEDs erzeugen 2.640 Roh-Lumen und liefern eine atemberaubende Lichtleistung. • Die Streuscheibe besteht aus hartbeschichtetem Polycarbonat. • Tauchfähig und hochdruckreinerfest nach IP67 und IP69k. • Schaltoptionen: Aus, Niedrig und Hoch. Farbwechsel durch schnelles Betätigen des Schalters. • Für die Montage ist der Kabelstrang (715010044) erforderlich. • Separat erhältlich. • Nur zur Info: Dafür benötigen Sie einen Rammschutz. • ECE-zertifiziert. 	

Doppelte 25 cm-LED-Leuchtenleiste (60 Watt)	G3L, G3 (außer X mr Modelle)	715010065
	<ul style="list-style-type: none"> Mit 12 5-W-Cree-LEDs. 5.400 Lumen. Robust und wasserdicht. Hohe Leistung im Verhältnis zur Größe. ECE-zertifiziert. 	<ul style="list-style-type: none"> XT- oder XU-Rammschutz vorne (715004952, 715009289 & 715006614) und Leuchten-Stromkabel (715005353) für die Installation erforderlich. Kann auch am serienmäßigen Rammschutz vorne montiert werden (XT und XU). Für Klasse T als Arbeitsleuchte zugelassen.


Doppelte 38 cm-LED-Leuchtenleiste (90 Watt)	G3L, G3 (außer X mr Modelle)	715010066
	<ul style="list-style-type: none"> Mit 18 5-W-Cree-LEDs. 8.400 Lumen. Ergänzung der Leuchtenträger und der meisten Rammschutzausführungen. Robust und wasserdicht. Ausleuchtung bis zu mehr als 580 m vor dem Fahrzeug und bis zu etwa 20 m an beiden Seiten. 	<ul style="list-style-type: none"> ECE-zertifiziert. XT Rammschutz vorne (715004952 und 715009289) und Leuchten-Stromkabel (715005353) für die Installation erforderlich. Kann auch am serienmäßigen Rammschutz vorne montiert werden (nur XT). Für Klasse T als Arbeitsleuchte zugelassen.


NEU Kabelstrang für LED-Leuchtenleiste	G3, G3L	715010044
	<ul style="list-style-type: none"> Erforderlich für die Anbringung der SMARTEN 25 cm-LED-Leuchtenleiste (715008745). Plug-&-Play-Installation. Inklusive Kabelstrang und Montagezubehör. 	


Leuchten-Stromkabel (Nicht abgebildet)	G3, G3L	715005353
	<ul style="list-style-type: none"> Erforderlich für die Installation der 25 cm- und der 38 cm-LED-Leuchtenleiste sowie der 9 cm-LED-Leuchten. 	


RAM⁺ LED-Strahler	G3, G3L	710005423
	<ul style="list-style-type: none"> Robuster LED-Scheinwerfer mit 540 Lumen (9 W), serienmäßig ausgestattet mit gummiummanteltem, doppeltem Kugelgelenk (2,5 cm Durchmesser). Nicht ECE-zertifiziert. 	









ELEKTRISCHES ZUBEHÖR

NEU Ladefläche mit Kippautomatik	G3 (nur 6x6-Modelle) G3L (nur 6x6-Modelle)	715009338
	<ul style="list-style-type: none"> Leistungsstarkes Ladeflächen-Kippsystem mit im Armaturenbrett integriertem Schalter. Tragfähigkeit von bis zu 453 kg. Verfügt über einen starken und schnellen elektrischen Kippantrieb. 	

Integrierte Griff- und Gashebelheizung	G3 (außer 1000R X mr), G3L	715009284
	<ul style="list-style-type: none"> Heizstufen für Griffe und Gashebel werden auf dem Display des Fahrzeugs angezeigt. Ergonomische Taste am linken Griff integriert. Eine einzige Taste für die Auswahl der Heizstufen für Griffe und Gashebel. Fünf Temperatureinstellungen für Gashebel und Griffe. Einstellbares Wärmeverhältnis zwischen Griff- und Gashebelwärmer. Halten Sie die Taste gedrückt, um schnell die maximale Hitze zu erreichen. 	<ul style="list-style-type: none"> Speichert die letzte Temperatureinstellung. Die wasserdichte Abdichtung der Schutzart IP67 hält die Elemente draußen. ECE-konform. Plug & Play-Installation. Griffe zum Aufkleben, kein Kleber erforderlich. Modelle mit Touchscreen-Display oder Farbdisplay bieten eine verbesserte Benutzeroberfläche mit unabhängig voneinander wählbarer Heizstufe für Griffe und Gashebel. Für Klasse T zugelassen.

Anschluss für beheizte Beifahrergriffe & Sonnenblendenheizung	G3 (nur MAX-Modelle), G3L (nur MAX-Modelle)	715005358
	<ul style="list-style-type: none"> Ersetzen die serienmäßigen Beifahrergriffe. In Armstütze integrierter Zwei-Temperaturen-Schalter für beheizte Griffe mit drei Zonen. Anschluss für Sonnenblendenheizung in Armstütze integriert. 	

Sitzheizung	G3L, G3 (außer MAX-Modelle mit abnehmbarem Beifahrersitz)	715007211
	<ul style="list-style-type: none"> 25 W-Sitzheizung für wohligen warmen Fahrkomfort. Nur eine Temperatur. Nur beheiztes Polster und Kabelstrang. Für die Installation bei 1-Sitzer-Modellen ist der besonders strapazierfähige Sitzbezug (715008311) erforderlich. Für die Installation bei 2-Sitzer-Modellen ist der besonders strapazierfähige Sitzbezug (715008313) erforderlich. 	

Anschluss für Sonnenblendenheizung		G3, G3L	715001246
		<ul style="list-style-type: none">• Strategisch am Fahrzeug platziert, damit Sie jederzeit mobil bleiben.• Optionaler Anschluss für eine Sonnenblendenheizung – sorgt für eine beschlagfreie Fahrt.• Schnelle und einfache Montage.• Einzeln erhältlich.• Beheizte Sonnenblende nicht im Lieferumfang enthalten.	
USB-Steckdose		G3, G3L	219400510
		<ul style="list-style-type: none">• Zum Aufladen Ihrer elektronischen Geräte während der Fahrt (Smartphone, MP3-Player, Heizausrüstung usw.).• USB-Doppelanschluss.• Sofort betriebsbereit.• Ersetzt die 12V-Steckdose des Fahrzeugs. <p><i>*Über die Steckdose können nicht alle Gerätetypen während der Fahrt aufgeladen werden.</i></p>	
Intelligente USB-Steckdose		G3, G3L	715009117
		<ul style="list-style-type: none">• Versorgen Sie Ihre gesamte Elektronik über diesen leicht montierbaren USB-Anschluss.• Bietet einen USB-A 3.0- und einen USB-C (PD)-Anschluss.• Leistung: 36 Watt.• Intelligentes USB-Ladegerät für schnelles Aufladen bei niedrigem Akkustand.• Ersetzt die 12 V-Steckdose des Fahrzeugs.	
NEU Schutz für 10,25"-Touchscreen-Farbdisplay		Fahrzeug mit 10,25"-Touchscreen-Farbdisplay	860202680
		<ul style="list-style-type: none">• Gehärtetes Glas – 0,3 mm dick.• Härte 9H für robusten Schutz.• 100 % blasenfreie Klebefläche.• Kratzfest, blendfrei und unempfindlich gegen Fingerabdrücke. <ul style="list-style-type: none">• Erhält 99,99 % Klarheit.• Leicht zu reinigen.• Inklusive Reinigungszubehör: Feuchttuch, Trockentuch, Staubabsorber und weiches Tuch.	
Handy-Halterung		G3, G3L	715008786
		<ul style="list-style-type: none">• Die wasserfeste Klappe ermöglicht eine perfekte Positionierung des Telefons.• Mit kapazitiver und resistiver Touchscreen-Technologie.• Das Federsystem in der Rückwand sorgt für eine automatische Anpassung an die Dicke.• Passt für alle Handys bis zu einer Größe von 7,2" (185 mm) x 3,3" (85 mm) x 0,6" (15 mm).• Funktioniert mit fast allen Ladekabeln.• Handy und Ladekabel sind nicht im Lieferumfang enthalten. <ul style="list-style-type: none">• Für die Installation ist die RAM-Halterung für Handy-Halterung (715001985) oder die Konsolenerweiterung (715005368) erforderlich.• Bei Installation an der Konsolenerweiterung ist die USB-Steckdose für Konsolenerweiterung (715008750) erforderlich, um das Mobiltelefon aufzuladen.• Bei Installation an der Konsolenerweiterung ist der Full-Wrap-Handschutz für Fahrer nicht kompatibel.	
RAM†-Halterung für Handy-Halterung		G3, G3L	715001985
		<ul style="list-style-type: none">• Praktische Halterung für die Anbringung der Handy-Halterung (715008786) (nicht enthalten) am Lenker Ihres Fahrzeugs.	
Integriertes Audiosystem		G3, G3L	715005354
		<ul style="list-style-type: none">• Vollintegriertes und wetterfestes Audiosystem.• Mit zwei 6,5"-Bluetooth-Lautsprechern an den vorderen Kotflügeln, über die Sie die Titel, die Sie abspielen, ganz einfach steuern können.• Verfügt konstruktionsbedingt auch bei anspruchsvollsten Fahrbedingungen über die für Can-Am typische Robustheit.• Fachmännisch abgestimmt für außergewöhnlichen Sound, auch wenn Sie mit Ihrem Outlander unterwegs sind.• Mit zwei Lautsprechern mit je 50 W dynamischer Leistung, für insgesamt 100 W dynamische Leistung.• Nahtlose Integration und Bedienung von jedem Bluetooth-fähigen Gerät oder über einen Auxiliary Port. <ul style="list-style-type: none">• Plug & Play-Audiosystem, das speziell so konzipiert wurde, dass die Batterie nicht entladen wird.• Kombinierbar mit der Konsolenerweiterung (715005368 oder 715009218) und den Windabweisern „Adventure“.• Nicht kombinierbar mit den seitlichen Windabweisern „Adventure“ (715005862 oder 715009462).• Nicht mit Windabweisern (715006481, 715006480, 715010902 & 715010947) kombinierbar.• EG-konform. <p><i>Hinweis: Wir empfehlen Ihnen die Verwendung der auf den Lautsprecher abgestimmten Formate 20 Kbps MP3, 192-256 Kbps AAC oder AIFF, WAV. Stärker komprimierte Formate werden voraussichtlich eine schlechtere Klangqualität zur Folge haben.</i></p>	
Bluetooth-Lenker-Soundbar von MTX		G3 (außer X mr & Modelle mit Elektroantrieb) G3L (außer Modelle mit Elektroantrieb)	219400840
		<ul style="list-style-type: none">• Bluetooth-Lautsprecher mit dem unschlagbaren Komfort einer Tastensteuerung.• Robuster, witterungsbeständiger Lautsprecher der Schutzart IP66 für die Verwendung im Freien.• 150 Watt Audioleistung mit höchster Klangqualität.• Nahtlose Integration und Betrieb über Bluetooth-fähige Geräte. <ul style="list-style-type: none">• Inklusive Eingangs-, Masse- und Zündleitung, plus Auxiliary Port und 3,5"-Anschlusskabel.• Nicht kombinierbar mit XT-Handschutz.• EG-konform. <p><i>Hinweis: Wir empfehlen Ihnen die Verwendung der auf den Lautsprecher abgestimmten Formate 320 Kbps MP3, 192-256 Kbps AAC oder AIFF, WAV. Stärker komprimierte Formate werden voraussichtlich eine schlechtere Klangqualität zur Folge haben.</i></p>	



- CTEK, der Hersteller der intelligentesten Batterieladegeräte der Welt, hat speziell für BRP ein Ladegerät für alle BRP Produkte hergestellt.
- Das Ladegerät ist für die anspruchsvollen arktischen Bedingungen ausgelegt.
- Weitere Informationen hierzu erhalten Sie bei Ihrem Händler.

RFID-Schlüssel Grün D.E.S.S.™

G3 (mit iTC)
G3L (mit iTC)

710005232



- Dieser Diebstahlschutz für Ihr Fahrzeug bietet ein Höchstmaß an Sicherheit.
- Die Chip-Verschlüsselungstechnologie beschränkt den Zugang zum elektronischen Zündsystem Ihres Fahrzeugs.
- Ein Fahrzeug/ein Code.
- Ein vibrations-/stoßbeständiges Kugelenkssystem gewährleistet eine verlässliche Verbindung.
- 3 programmierbare Modi: Arbeitsmodus: begrenzt die Fahrzeuggeschwindigkeit auf 40 km/h, ohne das Motordrehmoment zu begrenzen. Normaler Modus: begrenzt die Fahrzeuggeschwindigkeit auf 70 km/h und senkt die Motordrehzahl um 50 %. Performance-Modus: keine Beschränkungen.

NEU Ladekabel Typ 2 Mode 2

G3L (nur Modelle mit Elektroantrieb)

219401227 • USA
219401266 • UK
219401260 • Europa (12A)
219401310 • Europa (8 A)



- Merkmale: kompakte Größe, Überhitzungsschutzmechanismus und Schutzart IP67.
- Helles und übersichtliches Panel-Design mit integrierten LED-Anzeigen.
- Für den Betrieb in einem breiten Temperaturbereich (-30 °C bis 50 °C) geeignet.
- Beinhaltet:
 - 1 Mobiler Anschluss – Kabellänge 3 m.
 - 1 Aufbewahrungstasche.
 - Wechselstromstecker:
 - NEMA 5-15 für 219401227 (USA).
 - CE Typ G für 219401266 (UK).
 - CE Typ E für 219401260 und 219401310 (Europa).
- Spannung: 120 V (219401227) oder 240 V (219401266, 219401260, 219401310).
- Ladestrom: 12 A (219401227, 219401266, 219401260) oder 8 A (219401310).

Ladekabel Mode 3 Typ 2

G3L (nur Modelle mit Elektroantrieb)

219401274



- Ein Mode-3-Ladekabel ist ein Verbindungskabel zwischen der Ladestation und dem Elektromotorrad.
- Schutzart IP55.
- Für den Betrieb in einem breiten Temperaturbereich (-40 °C bis 50 °C) geeignet
- Beinhaltet:
 - 1 Mobiler Anschluss – Kabellänge 7 m.
 - 1 Aufbewahrungstasche.
- Spannung: 480 V
- Ladestrom: 32 A

SEILWINDEN

CAN-AM HD SEILWINDEN

Can-Am HD 2500 Seilwinde

G3 (außer X mr),
G3L (ab 2025)

715009797



- Ergonomischer Kupplungsgriff.
- Robuste Ganzmetallzahnräder und -buchsen für mehr Drehmoment und längere Lebensdauer.
- Automatische 100 %-Lasthaltebremse.
- Kann mit der Funkfernbedienung für Seilwinde (715008286) oder der Can-Am HD Kabelfernbedienung (715008121) (separat erhältlich) verwendet werden.
- 1.134 kg Zugkraft.
- 4,8 mm-Stahldrahtseil mit einer Länge von 15,2 m.
- 4-Wege-Schwerlast-Rollenseilführung.
- Wetterfester, am Lenker montierter Schalter.
- Gekapselter Elektromagnet für Schutz bei allen Witterungsbedingungen.
- Plug & Play-Verkabelung.
- CE- und UKCA-konform.
- Für Klasse T zugelassen.





Can-Am HD 3500 Seilwinde

G3 (außer X mr),
G3L (ab 2025)




715009798



- Ergonomischer Kupplungsgriff.
- Robuste Ganzmetallzahnräder und -buchsen für mehr Drehmoment und längere Lebensdauer.
- Automatische 100 %-Lasthaltebremse.
- Kann mit der Funkfernbedienung für Seilwinde (715008286) oder der Can-Am HD Kabelfernbedienung (715008121) (separat erhältlich) verwendet werden.
- 1.588 kg Zugkraft.
- 5,6 mm-Stahldrahtseil mit einer Länge von 15,2 m.
- 4-Wege-Schwerlast-Rollenseilführung.
- Wetterfester, am Lenker montierter Schalter.
- Gekapselter Elektromagnet für Schutz bei allen Witterungsbedingungen.
- Plug & Play-Verkabelung.
- CE- und UKCA-konform.
- Für Klasse T zugelassen.

Can-Am HD 2500 Seilwinde	G3L bis 2024	715006973
	<ul style="list-style-type: none"> • Ergonomischer Kupplungsgriff. • Robuste Ganzmetallzahnäder und -buchsen für mehr Drehmoment und längere Lebensdauer. • Automatische 100 %-Lasthaltebremse. • Kann mit der Funkfernbedienung für Seilwinde (715008286) oder der Can-Am HD Kabelfernbedienung (715008121) (separat erhältlich) verwendet werden. • 1.134 kg Zugkraft. 	<ul style="list-style-type: none"> • 4,8 mm-Stahldrahtseil mit einer Länge von 15,2 m. • 4-Wege-Schwerlast-Rollenseilführung. • Wetterfester, am Lenker montierter Schalter. • Gekapselter Elektromagnet für Schutz bei allen Witterungsbedingungen. • Plug & Play-Verkabelung. • CE- und UKCA-konform. • Für Klasse T zugelassen.
Can-Am HD 3500 Seilwinde	G3L bis 2024	715006974
	<ul style="list-style-type: none"> • Ergonomischer Kupplungsgriff. • Robuste Ganzmetallzahnäder und -buchsen für mehr Drehmoment und längere Lebensdauer. • Automatische 100 %-Lasthaltebremse. • Kann mit der Funkfernbedienung für Seilwinde (715008286) oder der Can-Am HD Kabelfernbedienung (715008121) (separat erhältlich) verwendet werden. • 1.588 kg Zugkraft. 	<ul style="list-style-type: none"> • 5,6 mm-Stahldrahtseil mit einer Länge von 15,2 m. • 4-Wege-Schwerlast-Rollenseilführung. • Wetterfester, am Lenker montierter Schalter. • Gekapselter Elektromagnet für Schutz bei allen Witterungsbedingungen. • Plug & Play-Verkabelung. • CE- und UKCA-konform. • Für Klasse T zugelassen.
Can-Am HD 3500-S Seilwinde	G3L bis 2024	715008285
	<ul style="list-style-type: none"> • Ergonomischer Kupplungsgriff. • Robuste Ganzmetallzahnäder und -buchsen für mehr Drehmoment und längere Lebensdauer. • Automatische 100 %-Lasthaltebremse. • Kann mit der Funkfernbedienung für Seilwinde (715008286) oder der Can-Am HD Kabelfernbedienung (715008121) (separat erhältlich) verwendet werden. • 1.588 kg Zugkraft. 	<ul style="list-style-type: none"> • 4,8 mm-Stahldrahtseil mit einer Länge von 15,2 m. • Hochleistungs-Gusseilführung. • Wetterfester, am Lenker montierter Schalter. • Gekapselter Elektromagnet für Schutz bei allen Witterungsbedingungen. • Plug & Play-Verkabelung. • CE- und UKCA-konform. • Für Klasse T zugelassen.
Can-Am HD 3500-S Seilwinde	G3 (außer X mr Modelle), G3L ab 2025	715009799
	<ul style="list-style-type: none"> • Ergonomischer Kupplungsgriff. • Robuste Ganzmetallzahnäder und -buchsen für mehr Drehmoment und längere Lebensdauer. • Automatische 100 %-Lasthaltebremse. • Kann mit der Funkfernbedienung für Seilwinde (715008286) oder der Can-Am HD Kabelfernbedienung (715008121) (separat erhältlich) verwendet werden. • 1.588 kg Zugkraft. 	<ul style="list-style-type: none"> • 4,8 mm-Stahldrahtseil mit einer Länge von 15,2 m. • Hochleistungs-Gusseilführung. • Wetterfester, am Lenker montierter Schalter. • Gekapselter Elektromagnet für Schutz bei allen Witterungsbedingungen. • Plug & Play. • CE- und UKCA-konform. • Für Klasse T zugelassen.
Seilwindensatz hinten	G3L (außer 6x6 und Modelle mit Elektroantrieb)	715010087
<ul style="list-style-type: none"> • Komplettsatz, einschließlich Can-Am HD 2500 Seilwinde • Uneingeschränkte Bodenfreiheit • Inklusive Halterung für Anhängervorrichtung (Deichsel für Anhängervorrichtung separat erhältlich) • Hitzeschild zum Schutz der Seilwinde vor der Abgaswärme 		

SEILWINDENZUBEHÖR

NEU X mr Windengurtverlängerung für Räumschild	G3 X mr	715010174
	<ul style="list-style-type: none"> • Robuster schwarzer Polyester-Gurt mit PVC-Abriebschutz. • UV-, schimmel- und dehnungsbeständig. • Bietet einen physischen Höhenbegrenzer für verbesserten Rahmenschutz, indem der Kontakt zwischen dem Räumschild-Schubrahmen und dem Fahrzeug verhindert wird. • Sorgt für eine sofortige Verlängerung Ihres Seilwindenhakens. 	
NEU Funkfernbedienung für Seilwinde	Alle Can-Am HD Seilwinden	715008286
	<ul style="list-style-type: none"> • Ein/Aus-Taste und Tasten zum Ein- und Ausfahren der Seilwinde, mit LED-Anzeige. • Große Tasten zum Ein- und Ausfahren der Seilwinde für einfache Bedienung mit Handschuhen. • Die ergonomische Fernbedienung liegt durch ihre Form besonders gut in der Hand. • Schnelle und einfache Installation dank eines Kabelstrangs mit integrierter Antenne und komplettem Montagezubehör. 	<ul style="list-style-type: none"> • Ermöglicht die Bedienung Ihrer Seilwinde aus einer Entfernung von bis zu 15,2 m und erweitert so Ihre Bergungsmöglichkeiten. • Alle Komponenten sind nach IP67 abgedichtet. • Die Fernbedienung ist zudem schwimmfähig, falls sie bei einer Bergung aus tiefem Wasser ins Wasser fallen sollte. • Montageoptionen für Armaturenbrett und Lenker. • Kombinierbar mit allen Can-Am HD Seilwinden.
NEU Windenseilstopper	Alle Can-Am HD Seilwinden	715009921
	<ul style="list-style-type: none"> • Hergestellt aus EPDM, einem äußerst strapazierfähigen synthetischen Kautschuk. • Der Windenseilstopper dient nicht nur der Optik. Er trägt dazu bei, die Lebensdauer von Winde, Seil, Haken und Seilführung zu verlängern. • Darüber hinaus lässt er sich dank seines geteilten Designs leicht anbringen. 	

Kabelstrang für Seilwinde

G3L (nur Modelle mit Elektroantrieb)

715009917



- Erforderlich für die Anbringung einer Seilwinde an einem Outlander Electric ohne werkseitig installierte Seilwinde.

Can-Am HD Kabelfernbedienung

Can-Am HD Seilwinden

715008121



- Mit diesem Nachrüstsatz können Eigentümer eine Seilwinde oder serienmäßige Seilwinde um eine tragbare Fernbedienung ergänzen.
- Geeignet für den am Lenker montierten Schalter.
- Inklusive Kabelfernbedienung und Steckdose für Fernbedienung.
- 3 m Kabel.

Seilwindenzubehörset

715002409



- Machen Sie das Beste aus Ihrer Seilwinde.
- Verdoppeln Sie Ihre Zugkraft, ändern Sie Ihre Zugrichtung und halten Sie Ihre Seilwinde in ordnungsgemäßem Betriebszustand.
- Im Satz enthalten sind Baumgurte, Führungsrolle, Schäkel und Handschuhe für die Arbeit mit der Seilwinde.

ANHÄNGEVORRICHTUNGEN

ANHÄNGEVORRICHTUNGEN

Anhängervorrichtung vorne

G3, G3L

715004977



- Einfache Installation. Keine zusätzlichen Bohrungen erforderlich.
- Diese Zugvorrichtung bietet eine Zugkraft von 680 kg.
- Ermöglicht Ihnen das Manövrieren Ihres Anhängers bei beengten Verhältnissen.
- Zugstange wird separat verkauft.

Die Installation einiger der gezeigten Zubehörartikel kann die Konformität des Fahrzeugs mit bestimmten Vorschriften beeinträchtigen. Nähere Informationen erhalten Sie bei Ihrem Händler vor Ort.

Deichselset für Anhängerkupplung hinten

G3, G3L

715006230



- Geeignet für serienmäßige 5 cm-Anhängervorrichtung.
- Bietet eine Zugkraft von 3,8 kN (R = 750 kg).
- 50 mm-Kugelpfand enthalten.
- Geschmiedeter Stahl.
- Nur für europäische Fahrzeuge.
- Für Klasse T zugelassen.

ZUBEHÖR FÜR ANHÄNGEVORRICHTUNGEN

Gummikappe für Anhängervorrichtung

705204503



- Gummikappe für 5 cm-Anhängervorrichtung.



Multitrailer

619590024



- Die Räder des Fahrgestells laufen jetzt leiser als zuvor – und verfügen nun auch über Schmiernippel.
- Das Produkt wurde für härteste Beanspruchung entwickelt.
- Zu 100 % aus verzinktem Stahl.
- Spezifikationen: Basis aus 12 mm-Sperrholz, stabiler Stand, bewegliche Befestigungspunkte (4 Stk.),
- kippbare Ladefläche, abnehmbare Seitenpaneele und 4 Schnittholzhalter.
- Unterseite von Fahrgestell und Rahmen so gestaltet, dass Steine und Baumstümpfe überwunden werden können (keine scharfen Kanten).
- Länge der Ladefläche: 182 cm
- Breite der Ladefläche: 66 cm unten / 95 cm oben
- Höhe der Ladefläche: 60 cm
- Gewicht: 200 kg mit Schnittholzhaltern und Seitenpaneelen

LEISTUNG

LEISTUNG		
NEU Feste Lenkererhöhung – 38 mm	G3 (außer X mr, XT-P & Backcountry Modelle), G3L, 6x6 DPS	715009919
 <ul style="list-style-type: none"> • Höhe 38 mm. • Hergestellt aus leichtem, gefrästem Aluminium. • Schwarze Pulverbeschichtung. • Für Klasse T zugelassen. 		
NEU Querstabilisator-Kit „Performance“	G3 ab 2025 (außer XT, XT-P, X mr, 6x6 & Limited)	715010580
 <ul style="list-style-type: none"> • Aus hochfestem Stahl für Langlebigkeit und Präzision. • Doppelt verpresste Gummibuchsen an den Querstabilisatoren mindern Geräusche, reduzieren den Wartungsaufwand und erhöhen die Haltbarkeit. • Beinhaltet das gesamte Montagezubehör. 		
NEU Schaumstoff-Luftfilter von Twinair[†]	G3L (außer Modelle mit Elektroantrieb) G3 (außer Modelle mit Elektroantrieb)	715004944 715009125
 <ul style="list-style-type: none"> • Ölfilterschaumstoff für überragende Staubrückhaltefähigkeit mit hohem Luftstrom. • Waschbar und wiederverwendbar. 		
Schnorchelkit	G3L (außer Modelle mit Elektroantrieb)	715005073
 <ul style="list-style-type: none"> • Umfassendes Schnorchelkit für erweiterte Luftansaugung und CVT-Entlüftung. • Der CVT-Auslass ist in die Einfassungsabdeckung integriert. • Ideal für Fahrten unter schlammigen Bedingungen. • Nicht mit Windabweisern kombinierbar. • Kann mit dem integrierten Audiosystem (715005354) installiert werden. • Für Klasse T zugelassen. 		
Kühler-Umbausatz	G3L (außer Modelle mit Elektroantrieb)	715004943
 <ul style="list-style-type: none"> • Zur Verlegung des Kühlers an eine hohe Einbauposition. • Verhindert einen Verlust an Kühlleistung beim Durchfahren von Schlamm. • Ermöglicht dem Fahrer das Öffnen der Haube des Umbausatzes zur einfachen Reinigung des Kühlers. • Konstruktion ermöglicht einfache Kühlsystementlüftung und -wartung. • Beinhaltet Stütze, Montageteile und Schläuche. Nutzung des vorhandenen Kühlers: Kühler nicht enthalten. • Für Klasse T zugelassen. 		
Schlamm-Haltegriff	G3, G3L	715003053
 <ul style="list-style-type: none"> • Praktischer, stabiler Haltegriff. • Ermöglicht dem Fahrer eine Verlagerung seines Gewichts, um bei anspruchsvollen Bedingungen für verbesserte Traktion zu sorgen. 		
Kühlerschutz	G3 (außer X mr Modelle), G3L (außer X mr Modelle)	715005333
 <ul style="list-style-type: none"> • Metallgitter zur Montage vor der Kühlerfront und Schutz des Fahrzeugs vor Steinen und Ästen. • Gleitet problemlos aus dem Halter für einfache Reinigung. 		
Hochbelastbare Federn (Satz)	G3L (außer MAX & X mr Modelle)	715008202 • Vorne 715004942 • Hinten
 <ul style="list-style-type: none"> • Ermöglicht es dem Fahrer, die serienmäßige HD5/HD7-Aufhängung beim Outlander 500/700 (1-Sitzer) nachzubauen. • Die hochbelastbaren Federn verbessern das Handling und sorgen für eine höhere Steifigkeit, was perfekt für das Schneeräumen und das Ziehen von schweren Lasten ist. • Der Satz enthält zwei Federn. • Für Klasse T zugelassen. 		
Aluminium-Fußrastenset	G3, G3L	715008199
 <ul style="list-style-type: none"> • Für bestmöglichen Halt und Stabilität auch bei energischer Fahrt. • Das hochstehende Ende bietet Fahrern zusätzlichen Grip in engen Kurven. • Aus Aluminium, paarweise erhältlich. 		

NOTFALL-ZUBEHÖR

Notfallausrüstung

715006102



- Die komplette Notfallausrüstung enthält alle Ausrüstungsgegenstände und Materialien, die unverzichtbar sind, um aus den ungünstigsten Situationen herauszukommen, in die Powersport-Fans gelangen können.
- Beinhaltet: Überbrückungskabel, Luftkompressor, Reifen-Reparatursatz, Erste-Hilfe-Ausrüstung, Spanngurt in Ratschenausführung, Klebeband, Zuggurt 1.500 kg, Kabelbinder und Stofflappen.

ABDECKUNGEN & EXTRAS

Besonders strapazierfähiger Sitzbezug

G3 (außer MAX-Modelle)
G3L (außer MAX-Modelle)

715008311



- Strapazierfähige Materialien zur Abdeckung und zum Schutz des Sitzes.
- Perfekt auf die Linienführung des Fahrzeugs abgestimmt.
- Abrieb- und reißfest.
- Wird einfach über den Originalsitz gezogen: das Gummiband hält den Bezug sicher an Ort und Stelle.

Besonders strapazierfähiger Sitzbezug

G3L (MAX-Modelle ohne abnehmbaren Beifahrersitz)

715008313



- Strapazierfähige Materialien zur Abdeckung und zum Schutz des Sitzes.
- Perfekt auf die Linienführung des Fahrzeugs abgestimmt.
- Abrieb- und reißfest.
- Wird einfach über den Originalsitz gezogen: das Gummiband hält den Bezug sicher an Ort und Stelle.

NEU Abdeckung für Anhängertransport

G3, G3L (außer MAX-Modelle)
G3, G3L (nur MAX-Modelle)

715010578

715010579



- Die witterungsbeständige Abdeckung für Anhängertransport schützt Ihr Fahrzeug während der Lagerung oder des Transports.
- Der Kraftstofftank ist über einen Reißverschluss zugänglich.
- Hochbelastbares Segeltuch aus UV-beständigem, düsengefärbtem Polyester.
- Weiches Innenfutter schützt Windabweiser und farbige Verkleidungen vor Abrieb.
- Schnelle und einfache Clip-on-Installation.
- Auf die Linienführung des Fahrzeugs abgestimmt, für weniger Windwiderstand und Wasseransammlung.
- Lässt sich mit oder ohne Can-Am Zubehör montieren.

Fahne

715000277 • Gelb



- Sorgen Sie dafür, dass alle wissen, was Sie fahren.
- Perfekt für die Dünen und Fahrenfänger.
- 2,4 m lang.
- Mit Fahnenhalterung (715000127).

Spanngurte in Ratschenausführung

715008309 • Schwarz/
Grau



- Maximale Nutzlast von 181 kg.
- 2,5 cm x 3 m mit Can-Am, Sea-Doo und Ski-Doo Logos.
- Luxus-Ratsche mit Gummigriff.
- Ummantelte S-Haken.
- Satz enthält 2 Stück.

Schwerlast-Spanngurt in Ratschenausführung

715008308



- Maximale Nutzlast von 454 kg.
- 38 mm x 1,8 m Gurt mit BRP Marken.
- Luxus-Ratsche mit Gummigriff.
- Schwarz beschichtete Clip-Haken.
- Inklusive 300 mm Gurtband.
- Packung mit 2 Stück.

Keine Traktion? Kein Problem. Apache XC Raupen sind für anspruchsvolles Gelände ausgelegt. Dank verbessertem Auftrieb und erhöhter Stabilität bewältigen sie Tiefschnee, Schlamm und alles dazwischen. Dieses System wurde für optimierte Anstellwinkel, geringeres Laufgeräusch und unübertroffene Langlebigkeit entwickelt und sorgt für Dominanz zu jeder Jahreszeit.

AUF SPITZENLEISTUNG AUSGELEGT

Aggressive Stollen sorgen für maximale Traktion, ohne das Handling zu beeinträchtigen.

Ein verstärkter Stahlrahmen erhöht die Stabilität, während die mittige Gleitführung die Ausrichtung verbessert und die Gefahr von Raupenverlust mindert. Reduzierte NVH-Werte und die Platzierung der Räder sorgen für gleichmäßige, leise Kraftübertragung. Außerdem wird die Lebensdauer der Räder durch austauschbare Radlager erhöht.



APACHE RAUPENSYSTEME

APACHE XC UND XC LT

Apache XC LT Raupensystem


G3 (außer 6x6-Modelle)
G3L (ab 2023) (außer 6x6-Modelle)

715007719




- Langraupenversion.
- Brandneues Raupendesign für optimales Fahrverhalten beim Anfahren und im Tiefschnee.
- Geringerer Lenkaufwand dank der vier Tandemräder.
- Vibrationen werden durch die Ausrichtung der Räder mit dem Rollband der Raupe und dem Tandem mit Achsdämpfer reduziert.
- Erhöhte Lenkpräzision durch diese Rad- und Raupenausrichtung aufgrund des guten Bodenkontakts.
- 1,25"-Stollen (3,175 cm) vorne und hinten für bessere Traktion und Seitenstabilität.
- Raupenbreite: vorne 12,5" und hinten 15".
- Sorgen für 7,62 cm mehr Bodenfreiheit als 27"-Reifen.
- Zusätzliche Achsdämpfer, Tandemdämpfer, Raupendesign und Radanordnung reduzieren die NVH-Werte (Geräusche, Vibrationen, Härte) erheblich.
- Zentrale Führung für optimierte Raupenausrichtung und weniger Ausbrechen aus der Spur.
- Optimiertes Raupenlayout mit größerem Anstellwinkel für bessere Leistung beim Überqueren von Hindernissen und im Schnee.
- Gestanzter und geschweißter Stahlrahmen für verbesserte Stabilität und Haltbarkeit.
- Einfache Wartung durch austauschbare Naben- und Radlager.
- Die Hauptnabe ist ein Ölbad mit 3 Lagern im Inneren für gleichmäßige Schmierung.
- DPS-Modul und Motor- und CVT-Vorfilter erforderlich.
- Montagesatz separat erhältlich.

Die Installation einiger der gezeigten Zubehörartikel kann die Konformität des Fahrzeugs mit bestimmten Vorschriften beeinträchtigen. Nähere Informationen erhalten Sie bei Ihrem Händler vor Ort.

Apache XC Raupensystem	G3 (außer 6x6-Modelle) G3L (ab 2023) (außer 6x6-Modelle)	715008664
	<ul style="list-style-type: none">• Brandneues Raupendesign für optimales Fahrverhalten beim Anfahren und im Tiefschnee.• Geringerer Lenkaufwand dank der vier Tandemräder.• Vibrationen werden durch die Ausrichtung der Räder mit dem Rollband der Raupe und dem Tandem mit Achsdämpfer reduziert.• Erhöhte Lenkpräzision durch diese Rad- und Raupenausrichtung aufgrund des guten Bodenkontakts.• 1,25"-Stollen (3,175 cm) vorne und hinten für bessere Traktion und Seitenstabilität.• Raupenbreite: vorne 12,5" und hinten 15".• Sorgen für 8,26 cm mehr Bodenfreiheit als 25"-Reifen.• Zusätzliche Achsdämpfer, Tandemdämpfer, Raupendesign und Radanordnung reduzieren die NVH-Werte (Geräusche, Vibrationen, Härte) erheblich.	<ul style="list-style-type: none">• Zentrale Führung für optimierte Raupenausrichtung und weniger Ausbrechen aus der Spur.• Optimiertes Raupenlayout mit größerem Anstellwinkel für bessere Leistung beim Überqueren von Hindernissen und im Schnee.• Gestanzter und geschweißter Stahlrahmen für verbesserte Stabilität und Haltbarkeit.• Einfache Wartung durch austauschbare Naben- und Radlager.• Die Hauptnabe ist ein Ölbad mit 3 Lagern im Inneren für gleichmäßige Schmierung.• DPS-Modul und Motor- und CVT-Vorfilter erforderlich.• Montagesatz separat erhältlich. <p><i>Die Installation einiger der gezeigten Zubehörartikel kann die Konformität des Fahrzeugs mit bestimmten Vorschriften beeinträchtigen. Nähere Informationen erhalten Sie bei Ihrem Händler vor Ort.</i></p>


Apache XC & XC LT Montagesatz <i>(nicht abgebildet)</i>		G3 (außer 6x6-Modelle) G3L (ab 2023) (außer 6x6-Modelle)	715008264
<ul style="list-style-type: none"> • Erforderlich für die Montage des Apache XC und XC LT Raupensystems. • Raupen-DPS-Modul und Vorfilter nicht enthalten. <p><i>Die Installation einiger der gezeigten Zubehörartikel kann die Konformität des Fahrzeugs mit bestimmten Vorschriften beeinträchtigen. Nähere Informationen erhalten Sie bei Ihrem Händler vor Ort.</i></p>			


APACHE BACKCOUNTRY

Apache Backcountry Raupensystem		G3 G3L (außer Modelle mit Elektroantrieb)	715005247
	<ul style="list-style-type: none">• Konzipiert für den besten Auftrieb und die beste Tiefschneeleistung auf dem Markt.• Die Aufstandsfläche ist 23 % größer als diejenige des Raupensystems Apache 360 LT.• Beeindruckende 18 cm mehr Bodenfreiheit halten das Fahrzeug aus dem Tiefschnee heraus.• Aggressives Raupenprofil mit 5 cm Stollenhöhe für maximale Traktion auf Schnee.	<ul style="list-style-type: none">• Erforderlich sind der Apache Backcountry Montagesatz sowie Vorfilter für Motor und Lufteinlass.• Nur für den Einsatz im Winter. <p><i>Die Installation einiger der gezeigten Zubehörartikel kann die Konformität des Fahrzeugs mit bestimmten Vorschriften beeinträchtigen. Nähere Informationen erhalten Sie bei Ihrem Händler vor Ort.</i></p>	

Apache Backcountry Montagesatz <i>(Nicht abgebildet)</i>		G3 (außer 6x6-Modelle) G3L (außer 6x6-Modelle & Modelle mit Elektroantrieb)	715010045
<ul style="list-style-type: none"> • Erforderlich für die Anbringung eines Raupensystems Apache Backcountry. • DPS-Modul und Vorfilter nicht enthalten. • Verbesserte Installationsdauer und schnellerer Saisonwechsel als je zuvor. <p><i>Die Installation einiger der gezeigten Zubehörartikel kann die Konformität des Fahrzeugs mit bestimmten Vorschriften beeinträchtigen. Nähere Informationen erhalten Sie bei Ihrem Händler vor Ort.</i></p>			

APACHE 360 & 360 LT

Apache 360 Raupensystem	G3L (außer Modelle mit Elektroantrieb)	715006323
	<ul style="list-style-type: none">• Multifunktionsraupen, perfekt für jedes Can-Am ATV.• Durchschnittliche Bodenfreiheit von 41 cm.• Stollenhöhe vorne 2,5 cm, hinten 3,2 cm.• Erforderlich sind der Apache 360 und 360 LT Montagesatz sowie Vorfilter für Motor und Lufteinlass.• EG-konform.	
	<p><i>Die Installation einiger der gezeigten Zubehörartikel kann die Konformität des Fahrzeugs mit bestimmten Vorschriften beeinträchtigen. Nähere Informationen erhalten Sie bei Ihrem Händler vor Ort.</i></p>	

Apache 360 LT Raupensystem	G3L (außer Modelle mit Elektroantrieb)	715005103
	<ul style="list-style-type: none">• Für schwere Lasten konzipierte Multifunktionsraupen, die für die meisten Can-Am Geländefahrzeuge geeignet sind.• Vorderrad-Höhenverstellung sorgt bei höherer Einstellung für verbesserten Raupenstellwinkel und bessere Leistung in rauem Gelände, bei niedrigerer Einstellung für vergrößerte Aufstandsfläche.• Durchschnittliche Bodenfreiheit von 41 cm.• Stollenhöhe vorne 2,5 cm, hinten 3,2 cm.• Hochbelastbare Ausführung für ein Höchstmaß an Zuverlässigkeit.	<ul style="list-style-type: none">• EG-konform.• Aufstandsfläche ist 7 bis 9 % größer als diejenige des Raupensystems Apache 360.• Erforderlich sind der Apache 360 und 360 LT Montagesatz, das Raupen-DPS-Modul sowie Vorfilter für Motor und Lufteinlass. <p><i>Die Installation einiger der gezeigten Zubehörartikel kann die Konformität des Fahrzeugs mit bestimmten Vorschriften beeinträchtigen. Nähere Informationen erhalten Sie bei Ihrem Händler vor Ort.</i></p>

Apache 360 und 360 LT Montagesatz <i>(Nicht abgebildet)</i>		G3L (außer Modelle mit Elektroantrieb)	715004992
<ul style="list-style-type: none"> • Erforderlich für die Installation der Raupensysteme Apache 360 und 360 LT. • DPS-Modul und Vorfilter nicht enthalten. • Verbesserte Installationsdauer und schnellerer Saisonwechsel als je zuvor. <p><i>Die Installation einiger der gezeigten Zubehörartikel kann die Konformität des Fahrzeugs mit bestimmten Vorschriften beeinträchtigen. Nähere Informationen erhalten Sie bei Ihrem Händler vor Ort.</i></p>			

ZUBEHÖR FÜR APACHE RAUPENSYSTEME

Raupen-DPS-Modul (Nicht abgebildet)

G3 (ohne iTC)	715007338
G3L (ohne iTC) (außer Modelle mit Elektroantrieb)	
G3 (mit iTC)	715006266
G3L (mit iTC)	

- Ein innovatives DPS-Modul, das genaue Geschwindigkeitsmessung und optimierte Lenkunterstützung gewährleistet, was für perfekte Raupenkontrolle und müheloses Fahren sorgt.
 - Erforderlich für die Installation der Apache und Backcountry Raupensysteme.
- Die Installation einiger der gezeigten Zubehörartikel kann die Konformität des Fahrzeugs mit bestimmten Vorschriften beeinträchtigen. Nähere Informationen erhalten Sie bei Ihrem Händler vor Ort.*

Motor-Lufteinlass-Vorfilter

G3	715008314
G3L (außer Modelle mit Elektroantrieb)	



- Mehr Schutz für Ihren Motor bei rauen Fahrbedingungen.
- Der Filter stoppt Partikel, die größer als 0,005" sind.
- Erforderlich, wenn Ketten angebracht sind.

Laufrollensatz

Apache Backcountry Raupensystem (nur Hinterraupe)	860201230 • 141 mm
--	------------------------------



- Verringert den Lauf- und Rollwiderstand.
- Beinhaltet zwei Rollen, Halterungen und Montagezubehör.
- Bis zu 2 Sätze je Hinterraupe möglich.
- Kann die Lebensdauer der Gleitschienen beim Einsatz auf verhärtetem Schnee verlängern.

Gleitschienen mit Vespel[†] Einsätzen

Apache Backcountry Raupensystem	503194815
---------------------------------	------------------



- Mit DuPont Vespel Einsätzen für geringere Reibung.
- Längere Lebensdauer.
- Auf gewünschte Länge zuschneidbar.
- 8 Stück pro Fahrzeug erforderlich.
- Einzeln erhältlich.

Schienen-Eiskratzer

Apache Backcountry Raupensystem	860201728
---------------------------------	------------------



- Sorgen für zusätzliche Schmierung bei hartem und vereistem Untergrund.
- Schienenmontiert, klein, leicht.
- Design nutzt das Spulenkonzept, um Rückwärtsfahren ohne Schäden zu ermöglichen.
- Bei Nichtgebrauch einfach zu verstauen.

KOMPATIBILITÄTSLEITFADEN FÜR APACHE RAUPENSYSTEME

APACHE BACKCOUNTRY

Modelljahr / Modell		Raupe	Raupen-Montagesatz	Raupen-DPS-Modul	Motor-Vorfilter	CVT-Vorfilter
Ab 2023	G3L	715005247	715010045	715007338 (ohne iTC)	715008314	Nicht erforderlich
	G3			715006266 (mit iTC)		

APACHE XC UND XC LT

Modelljahr / Modell		Raupe	Raupen-Montagesatz	Raupen-DPS-Modul	Motor-Vorfilter	CVT-Vorfilter
Ab 2023	G3L	715007719 (Apache XC LT)	715008264	715006266 (mit iTC)	715008314	Nicht erforderlich
	G3	715008664 (Apache XC)		715007338 (ohne iTC)		

APACHE 360 UND APACHE 360 LT

Modelljahr / Modell		Raupe	Raupen-Montagesatz	Raupen-DPS-Modul	Motor-Vorfilter	CVT-Vorfilter
2023	G3L	715006323 (Apache 360)	715004992	715007338 (ohne iTC)	715008314	Nicht erforderlich
		715005103 (Apache 360 LT)		715006266 (mit iTC)		

Die Räumschilde für den Outlander G3 und G3L sind robust auf Schnee und einfach zu montieren. Mit ProMount Montagedornen ist kein Bohren und kein Rätselfahren erforderlich. Sie passen einfach perfekt und bleiben das ganze Jahr über montiert, ohne die Bodenfreiheit zu beeinträchtigen. Schnell einsatzbereit, für hohe Anforderungen gemacht.

STELLEN SIE SICH EIN KIT ZUSAMMEN, DAS HART ARBEITET.

Kombinieren Sie einen Montagesatz, einen Schubrahmen und ein Räumschild. Passen Sie es dann mit Zubehör wie Räumschild-Schwenksatz, Räumschildverlängerungen oder Seitenmarkierungen an. Einfach zu montieren, langlebig und robust genug für härteste Wintereinsätze – dieses Sortiment wird allen Anforderungen beim Schneeräumen gerecht.



PROMOUNT RÄUMSCHILDE

PROMOUNT RÄUMSCHILDSETS

STAHL – REFERENZTABELLE

	137 cm Stahl, Schwarz	152 cm Stahl, Schwarz	168 cm Stahl, Schwarz	183 cm Stahl, Schwarz
Räumschildset	715006202	715006203	715006205	—
Schild	715004472	715004202	715009881	715009877
Schubrahmen	715004980	715004980	715004980	715004980
Montagesatz	715009483	715009483	715009483	715009483

FLEX2 – REFERENZTABELLE

	152 cm Flex2	168 cm Flex2	183 cm Flex2
Räumschildset	715006204	715008206	—
Schild	715004203	715009883	715009868
Schubrahmen	715004980	715004980	715004980
Montageplatte	715009483	715009483	715009483

STAHL-RÄUMSCHILDE

Can-Am ProMount Stahl-Räumschildset, 137 cm

G3, G3L

■ 715006202 • Schwarz



Dieses Set enthält:

- Can-Am ProMount Stahl-Räumschild
- Schubrahmen mit Schnellmontagesystem
- Montagesatz
- Räumschild-Rollenseilführung

Can-Am ProMount Stahl-Räumschildset, 152 cm

G3, G3L

■ 715006203 • Schwarz



Dieses Set enthält:

- Can-Am ProMount Stahl-Räumschild
- Schubrahmen mit Schnellmontagesystem
- Montagesatz
- Räumschild-Rollenseilführung

Can-Am ProMount Stahl-Räumschildset, 168 cm

G3, G3L

■ 715006205 • Schwarz



Dieses Set enthält:

- Can-Am ProMount Stahl-Räumschild
- Schubrahmen mit Schnellmontagesystem
- Montagesatz
- Räumschild-Rollenseilführung

Can-Am ProMount Stahl-Räumschilde – 137 cm-Räumschild

Geeignet für ProMount Schubrahmen

■ 715004472 • Schwarz



- Räumschilde sind einzeln erhältlich, damit Sie sich Ihr eigenes Set zusammenstellen können.
- Kombinierbar mit Can-Am ProMount Räumschild-Zubehörartikeln, um die Einsatzflexibilität des Räumschildes weiter zu erhöhen (manche Räumschild-Zubehörartikel sind nicht mit 137 cm-Räumschilden kombinierbar).
- Nicht kombinierbar mit ProMount Seitenstopperrn, Schildverlängerungen und Seitenmarkierungen.
- Räumbreite von 127 cm, wenn das Räumschild ganz schräg gestellt ist.
- Schildhöhe von 37 cm.

Can-Am ProMount Stahl-Räumschilde – 152 cm-Räumschild

Geeignet für ProMount Schubrahmen

■ 715004202 • Schwarz



- Räumschilde sind einzeln erhältlich, damit Sie sich Ihr eigenes Set zusammenstellen können.
- Kombinierbar mit allen Can-Am ProMount Räumschildzubehörartikeln, um die Einsatzflexibilität des Räumschildes weiter zu erhöhen.
- Räumbreite von 137 cm, wenn das Räumschild ganz schräg gestellt ist.
- Schildhöhe von 43 cm.

Can-Am ProMount Stahl-Räumschilde – 168 cm-Räumschild

Geeignet für ProMount Schubrahmen

■ 715009881 Schwarz



- Jetzt mit verbessertem Schuhdesign für besseren Auftrieb. Einfach und schnell ohne Werkzeug verstellbar.
- Räumschild aus 2,65 mm dickem Stahl.
- Austauschbare Verschleißleiste.
- Ein großer Zapfen gestattet das leichte Drehen des Schildes und verhindert die Ansammlung von Schnee am Drehpunkt.
- Die Schildkonzeption sorgt für bestmögliches Abgleiten von Schnee in jedem Winkel.
- Räumbreite von 152 cm, wenn das Räumschild ganz schräg gestellt ist.
- Schildhöhe von 43 cm.
- Kombinierbar mit allen Can-Am ProMount Räumschildzubehörartikeln, um die Einsatzflexibilität des Räumschildes weiter zu erhöhen.

Can-Am ProMount Stahl-Räumschilde – 183 cm-Räumschild

Geeignet für ProMount Schubrahmen

■ 715009877 • Schwarz



- Jetzt mit verbessertem Schuhdesign für besseren Auftrieb. Einfach und schnell ohne Werkzeug verstellbar.
- Räumschild aus 2,65 mm dickem Stahl.
- Austauschbare Verschleißleiste.
- Ein großer Zapfen gestattet das leichte Drehen des Schildes und verhindert die Ansammlung von Schnee am Drehpunkt.
- Die Schildkonzeption sorgt für bestmögliches Abgleiten von Schnee in jedem Winkel.
- Räumbreite von 168 cm, wenn das Räumschild ganz schräg gestellt ist.
- Schildhöhe von 43 cm. Kombinierbar mit allen Can-Am ProMount Räumschildzubehörartikeln, um die Einsatzflexibilität des Räumschildes weiter zu erhöhen.

CAN-AM ProMount FLEX2 RÄUMSCHILDSET

Can-Am ProMount Flex2 Räumschildset, 152 cm

G3, G3L

■ 715006204 • Schwarz



Dieses Set enthält:

- Can-Am ProMount Flex2 Räumschild
- Schubrahmen mit Schnellmontagesystem
- Montagesatz
- Räumschild-Rollenseilführung

Can- Am ProMount Flex2 Räumschildset, 168 cm

G3, G3L

■ 715008206 • Schwarz



Dieses Set enthält:

- Can-Am ProMount Flex2 Räumschild
- Schubrahmen mit Schnellmontagesystem
- Montagesatz
- Räumschild-Rollenseilführung

CAN-AM ProMount FLEX2 RÄUMSCHILDE

Can-Am ProMount Flex2 Räumschild, 152 cm

Geeignet für ProMount Schubrahmen

715004203



- Räumschild gefertigt aus PE-UHMW, einem flexiblen und stoßabsorbierenden Material, das eine Beschädigung Ihres Räumschildes verhindert, wenn versehentlich an Hindernisse angestoßen wird.
- Austauschbare Verschleißleiste.
- Ein großer Zapfen gestattet das leichte Drehen des Schildes und verhindert die Ansammlung von Schnee am Drehpunkt.

- Die Schildkonzeption sorgt für bestmögliches Abgleiten von Schnee in jedem Winkel.
- Kombinierbar mit allen Can-Am ProMount Räumschildzubehörartikeln, um die Einsatzflexibilität des Räumschildes weiter zu erhöhen.
- Räumbreite von 137 cm, wenn das Räumschild ganz schräg gestellt ist.
- Schildhöhe von 43 cm.

Can-Am ProMount Flex2 Räumschild, 168 cm

Geeignet für ProMount Schubrahmen

715009883



- Jetzt mit verbessertem Schuhdesign für besseren Auftrieb. Einfach und schnell ohne Werkzeug verstellbar.
- Räumschild gefertigt aus PE-UHMW, einem flexiblen und stoßabsorbierenden Material, das eine Beschädigung Ihres Räumschildes verhindert, wenn versehentlich an Hindernisse angestoßen wird.
- Austauschbare Verschleißleiste.

- Ein großer Zapfen gestattet das leichte Drehen des Schildes und verhindert die Ansammlung von Schnee am Drehpunkt. Die Schildkonzeption sorgt für bestmögliches Abgleiten von Schnee in jedem Winkel.
- Räumbreite von 152 cm, wenn das Räumschild ganz schräg gestellt ist.
- Schildhöhe von 43 cm.
- Kombinierbar mit allen Can-Am ProMount Räumschildzubehörartikeln, um die Einsatzflexibilität des Räumschildes weiter zu erhöhen.

Can-Am ProMount Flex2 Räumschild, 183 cm

Geeignet für ProMount Schubrahmen

715009868



- Jetzt mit verbessertem Schuhdesign für besseren Auftrieb. Einfach und schnell ohne Werkzeug verstellbar.
- Räumschild gefertigt aus PE-UHMW, einem flexiblen und stoßabsorbierenden Material, das eine Beschädigung Ihres Räumschildes verhindert, wenn versehentlich an Hindernisse angestoßen wird.
- Austauschbare Verschleißleiste.
- Ein großer Zapfen gestattet das leichte Drehen des Schildes und verhindert die Ansammlung von Schnee am Drehpunkt.

- Die Schildkonzeption sorgt für bestmögliches Abgleiten von Schnee in jedem Winkel.
- Kombinierbar mit allen Can-Am ProMount Räumschildzubehörartikeln, um die Einsatzflexibilität des Räumschildes weiter zu erhöhen.
- Räumbreite von 168 cm, wenn das Räumschild ganz schräg gestellt ist.
- Schildhöhe von 43 cm.

ABGESCHRÄGTE RÄUMSCHILDE

Abgeschrägte Can-Am ProMount Räumschilde – Professionelles 152 cm-Räumschild aus Stahl

G3, G3L

715007261



- Erleichtern Sie sich die Arbeit mit dem richtigen Werkzeug, räumen Sie lange Strecken und erleichtern Sie sich die Arbeit, indem Sie den Schnee weiter werfen.
- Die verbreiterte Schildseite ist 63 cm hoch und fällt zur flachen Seite bis auf 43 cm ab.
- Das Schild für den professionellen Gebrauch ist so konzipiert, dass es den Schnee höher wirft als ein herkömmliches Schild.
- Eine Gummilippe (715007299), die den Schnee vom Fahrer fernhält, wird als Zubehör angeboten (separat erhältlich).
- Mit Can-Am Logo.

Abgeschrägte Can-Am ProMount Räumschilde – Professionelles 183 cm-Räumschild aus Stahl

G3, G3L

715009879



- Jetzt mit verbessertem Schuhdesign für besseren Auftrieb. Einfach und schnell ohne Werkzeug verstellbar.
- Die verbreiterte Schildseite ist 67 cm hoch und fällt zur flachen Seite bis auf 43 cm ab.
- Das Schild für den professionellen Gebrauch ist so konzipiert, dass es den Schnee höher wirft als ein herkömmliches Schild.
- Eine Gummilippe (715007299), die den Schnee vom Fahrer fernhält, wird als Zubehör angeboten (separat erhältlich).
- Mit Can-Am Logo.

- Ermöglicht effizienteres Werfen des Schnees bei unterschiedlichen Schneeverhältnissen.

CAN-AM ProMount RÄUMSCHILDZUBEHÖR

Can-Am ProMount Schubrahmen mit Schnellmontagesystem

G3, G3L

715004980



- Stabile Stahlrohrkonstruktion hält auch härtesten Einsatzbedingungen stand.
- Die Montageposition sorgt für ultimative Schubkraft und Traktion.
- Ausgelegt für maximales Anheben des Räumschilds.
- Verfügt über ein selbst ausrichtendes Schnellmontagesystem, ein einfaches Fußhebel-Lösepedal und einen ergonomischen Handgriff für die Schildwinkelverstellung.
- Ermöglicht das Schwenken des Schildes nach links oder rechts in fünf Stellungen.
- Kombinierbar mit allen Can-Am ProMount Räumschilden.
- Räumschild-Rollenseilführung und Räumschild-Begrenzungsschalter empfohlen, um die Lebensdauer des Windenseils zu verlängern.
- Für die Anbringung ist das Can-Am ProMount Montageset erforderlich.
- G3 X mr Modelle: Erforderlich ist die X mr Windengurtverlängerung für Räumschild (715010174).

NEU Can-Am ProMount Räumschild-Kippsystem

G3, G3L

715010904



- Verwandelt Ihr Räumschildsystem in ein leicht vom Fahrersitz aus zu steuerndes System.
- Sämtliche Bewegungen des Räumschilds lassen sich mit einer Hand ausführen, sodass Sie sich voll auf Ihre Räumarbeit konzentrieren können.
- Kombinierbar mit ProMount Räumschild.
- Schubrahmen (715004980) ist erforderlich.
- Für die Anbringung mit dem Rancher-Rammschutz vorne ist die Schubrahmenverlängerung (715006257) erforderlich.
- Seilwinde und Räumschild separat erhältlich.
- Nicht mit dem Apache Backcountry LT Raupensystem kombinierbar.

Can-Am ProMount Schubrahmenverlängerung

G3, G3L

715006257



- Schubrahmenverlängerung um 30 cm.
- Erforderlich bei Anbringung des Räumschilds mit Apache Raupensystem.

Can-Am ProMount Montagesatz

G3, G3L

715009483



- Erforderlich für die Anbringung des Can-Am ProMount Schubrahmens mit Schnellmontagesystem.
- 20 mm-Montagestangen verbleiben das ganze Jahr über an Ort und Stelle, ohne negative Folgen für die Bodenfreiheit.
- Keine zusätzlichen Bohrungen erforderlich.
- Schneller Einbau direkt am Fahrgestell.
- Inklusive Räumschild-Rollenseilführung.

NEU Räumschildschuhe mit Schnellverstellung

ProMount Stahl- & Flex2-Räumschilder, 152 cm (alle Modelljahre), 168 cm & 183 cm (bis 2025)

715009751



- Korrosionsbeständig dank Fertigung aus verzinktem Stahl.
- Einfache und schnelle Einstellung ohne Werkzeug.
- Voreinstellungen für verschiedene Höhen.
- Größerer Schuhdurchmesser für besseren Bodenkontakt.
- Verbessertes Schuhdesign für mehr Auftrieb.

NEU X mr Windengurtverlängerung für Räumschild

G3 X mr

715010174



- Robuster schwarzer Polyester-Gurt mit PVC-Abriebschutz.
- UV-, schimmel- und dehnungsbeständig.
- Bietet einen physischen Höhenbegrenzer für verbesserten Rahmenschutz, indem der Kontakt zwischen dem Räumschild-Schubrahmen und dem Fahrzeug verhindert wird.
- Sorgt für eine sofortige Verlängerung Ihres Seilwindenhakens.









Can-Am ProMount Seitenmarkierungen

G3, G3L

715004206



- Damit Sie bei der Arbeit die Kanten des Räumschilds erkennen.
- Höhe: 60 cm.
- Set enthält 2 Stück.
- Kombinierbar mit Can-Am ProMount Stahl- und Flex2-Räumschilden mit oder ohne Schildverlängerungen (ausgenommen die Can-Am ProMount Stahl-Räumschilder, 137 cm).

Can-Am ProMount Seitenstopper	G3, G3L	715006258
	<ul style="list-style-type: none"> Hilft, den Schnee innerhalb der Schildbreite zu halten. Abmessungen: 43,2 cm x 33 cm. Set enthält 2 Stück. Kombinierbar mit Can-Am ProMount Stahl- und Flex2-Räumschilden mit oder ohne Schildverlängerungen (ausgenommen die Can-Am ProMount Stahl-Räumschilder, 137 cm). 	
Can-Am ProMount Kunststoff-Verschleißleiste	G3, G3L	715004480 • 137 cm 715004481 • 152 cm 715004482 • 168 cm
	<ul style="list-style-type: none"> Trägt dazu bei, Kratzer auf glatten Auffahrten und empfindlichen Flächen zu verhindern. 	
Gebogene Can-Am ProMount Verschleißleiste	G3, G3L	715007791 • 152 cm 715007792 • 168 cm 715007793 • 183 cm
	<ul style="list-style-type: none"> Verschleißleiste verfügt über eine zurückgebogene untere Lippe. Die vergrößerte Oberfläche sorgt für weniger „Graben“ beim Räumen unebener Flächen. Ideal für schneebedeckten Schotter, Gras, Pflasterstein und andere weiche Oberflächen. 	
Can-Am ProMount Räumschildverlängerungen	G3, G3L	■ 715004205 • Schwarz ■ 715005319 • Gelb
	<ul style="list-style-type: none"> Verlängerung um 8 cm an jeder Seite. Kombinierbar mit Can-Am ProMount Räumschilden (ausgenommen Can-Am ProMount Stahl-Räumschild, 137 cm). Es kann eine längere Verschleißleiste angebracht werden, um den durch die Schildverlängerungen gewonnenen Längenzuwachs abzudecken. Kombinierbar mit Can-Am ProMount Stahl- und Flex2-Räumschilden (ausgenommen die Can-Am ProMount Stahl-Räumschilder, 137 cm). 	
Räumschild „Back Drag“	ProMount Räumschilder (ab 152 cm)	715007794
	<ul style="list-style-type: none"> Schwenkratzer aus ¼" dickem Stahl. Wird angehoben, wenn sich das Fahrzeug vorwärts bewegt, um den Räumvorgang nicht zu beeinträchtigen. Erhöhte Kapazität beim Abziehen von Schnee. Aggressiveres Schneeräumen im Rückwärtsmodus. Hebt das Schild vom Boden ab, so dass gleichmäßig geräumt wird. Verstellbare Länge für Verwendung mit Räumschilden mit 152, 168 und 183 cm Länge. Kombinierbar mit ProMount Räumschilden (Flex und Stahl). 	
Räumschild-Rollenseilführung	G3, G3L	705009222
	<ul style="list-style-type: none"> Unterrolle mit vergrößertem Durchmesser verringert den Verschleiß des Drahtseils beim Räumereinsatz. Kann mit allen ProMount Räumschilden verwendet werden. Im Lieferumfang des Can-Am ProMount Montagesatzes (715009483). 	
Seilrollensatz für Alpine Hochleistungsräumschild	G3, G3L	715000279
	<ul style="list-style-type: none"> Seilrollensatz zur Verwendung in Verbindung mit der Seilwinde bei Verwendung eines Schneepflugs. Empfohlen zur Erhöhung der Seilwindeneffizienz. Zur Verwendung mit dem XT Rammschutz vorne. 	
Räumschild-Begrenzungsschalter (Nicht abgebildet)	G3, G3L	715006319
<ul style="list-style-type: none"> Zur Begrenzung der Seilspannung, wenn Ihr Räumschildsystem angehoben wird. Verhindert Schäden an Seilwinde, Räumschild-Schubrahmen und Fahrzeug. 		
Synthetisches Windenseil für Räumschildeinsatz		715000540
	<ul style="list-style-type: none"> Speziell für den Räumschildeinsatz entwickelt. 2,40 m langes, widerstandsfähiges und besonders reißfestes Synthetikseil. Hält wiederholten Zugbeanspruchungen über spitze Winkel stand, die beim Anheben des Räumschildes auftreten. Tauschen Sie Ihr Windenseil für die Schneepflugsaison vorübergehend aus, um den Verschleiß des Drahtseils zu verhindern. 	

TEILE UND WARTUNG



TEILE UND WARTUNG

Behalten Sie diese Teile im Auge	92
Luftfilter	94
Ölfilter	94
Batterien	95
Zündkerzen	95
Achsen	97
Kugelgelenke	99
Bremsen	100
Antriebsriemen	100
XPS Reifen	103
Schmiermittel & Ölwechselsatz	105
Wartungsprodukte	106





CAN-AM ATVs G2, G2L, G2S



Behalten Sie die folgenden Komponenten im Auge,
**damit sichergestellt ist, dass die Leistung Ihres
ATVs Ihren Erwartungen entspricht.****

ÖLFILTER 420256188

MOTORÖL*

4T 10W-50 Synthetiköl	1 Quart / 946 ml	9779234
	1 US-Gallone / 3,785 l	9779235
4T 0W-40 Synthetiköl	1 Quart / 946 ml	9779139
	1 US-Gallone / 3,785 l	9779140
4T 5W-40 Vollsynthetiköl	1 Quart / 946 ml	9779492
	1 US-Gallone / 3,785 l	9779493

ÖLWECHSELSATZ*

5W-40 Synthetiköl	V2-Motor ab 500 ccm	9779488
0W-40 Synthetiköl	V2-Motor ab 500 ccm	9779259
10W-50 Synthetiköl	V2-Motor ab 500 ccm	9779252
5W-40 Synthetiköl	Bis 450 ccm	9779487
0W-40 Synthetiköl	Bis 450 ccm	9779257

EMISSIONSMINDERUNG

EntlüftungsfILTER für Kraftstofftank	Modelle ohne Verdampfer	709001120
Vorfilter für Kanisterentlüftung	Modelle mit Vergaser und Verdampfer	709001109

LUFTFILTER

Hochleistungs-Luftfilter von TwinAir†	715001333
Premium-Luftfilter	707800371

CVT-LUFTFILTER

G2S	706600416
G2, G2L	707001786
	715003483

ANTRIEBSRIEMEN

450 ccm	422280283
AB 500 ccm	422280366

BREMSBELÄGE

Vorne & Hinten links	Metallisch G2	715900248
Vorne & Hinten Rechts	Metallisch G2	715900249
Vorne & Hinten links	Organisch G2, G2L, G2S (außer X mr-Modelle)	715601015
Vorne & Hinten Rechts	Organisch G2, G2L, G2S (außer X mr-Modelle)	715601014

ACHSMANSCHETTENSÄTZE

Vorderradseite	G2, G2L, G2S (außer X mr-Modelle)	705401345
Frontdifferenzialseite	G2, G2L, G2S (außer X mr-Modelle)	705401346
Hinten	G2, G2L, G2S (außer X mr-Modelle)	705501864
Vorderradseite	X mr Modelle	705401354
Frontdifferenzialseite	X mr Modelle	705401355
Hinten	X mr Modelle	705501864

RADLAGER

	293350150
--	-----------

BUCHSENSET DREIECKSLENKER VORNE

	703500875
--	-----------

KUGELGELENKE

Unten	703501262
Oben	703501264

ZÜNDKERZE

Motoren 450, 850, 1000R	715900352
Motoren 570, 650, 1000	715900642

BATTERIE

18 Ah Yuasa YTX20L, werks. aktiviert	410301203
--------------------------------------	-----------

* Für Europa finden Sie die entsprechenden Teilenummern auf Seite 105.

**Die richtigen Intervalle sind der Tabelle für regelmäßige Wartungsarbeiten zu entnehmen.

CAN-AM ATVs G3, G3L



Behalten Sie die folgenden Komponenten im Auge,
**damit sichergestellt ist, dass die Leistung Ihres
ATVs Ihren Erwartungen entspricht.****

ÖLFILTER 420256188

O-RING ÖLFILTERDECKEL 420230922

DICHTUNGSRING ABLASSSCHRAUBE 420552280

MOTORÖL*

4T 10W-50 Synthetiköl 1 Quart / 946 ml 9779234

1 US-Gallone / 3,785 l 9779235

4T 0W-40 Synthetiköl 1 Quart / 946 ml 9779139

1 US-Gallone / 3,785 l 9779140

4T 5W-40 Vollsynthetiköl 1 Quart / 946 ml 9779492

1 US-Gallone / 3,785 l 9779493

ÖLWECHSELSATZ*

5W-40 Synthetiköl V2-Motor ab 500 ccm 9779488

5W-40 Synthetiköl ACE 650 ccm Einzylinder 9779480

0W-40 Synthetiköl V2-Motor ab 500 ccm 9779259

0W-40 Synthetiköl ACE 650 ccm Einzylinder 9779481

10W-50 Synthetiköl V2-Motor ab 500 ccm 9779252

EMISSIONSMINDERUNG

EntlüftungsfILTER für Kraftstofftank Modelle ohne Verdampfer 709001120

Vorfilter für Kanisterentlüftung Modelle mit Vergaser und Verdampfer 709001109

LUFTFILTER

G3 703501249

G3L 703501247

ANTRIEBSRIEMEN

G3L 500 ccm 422280226

G3, G3L ab 700 ccm 422280225

PDRIVE WARTUNGSSETS

Drehmomentrollen-Wartungsset 420629224

Schräggrollen-Wartungsset 420629237

METALL-BREMSBELAG

Bremsbelagsatz links/rechts* (4 Beläge pro Satz/inklusive Montagematerial) *Passt vorne/hinten bei allen G3 1000 und 850 Xmr, und vorne bei G3L. 705602167

Bremsbelagsatz für Hinterradbremse** (2 Beläge pro Satz/inklusive Montagematerial) **Passt hinten bei allen G3 850 außer Xmr, und bei G3L. 705602168

ACHSMANSCHETTENSÄTZE

Äußerer Achsmanschettensatz G3-G3L 715500456

Innerer Achsmanschettensatz G3-G3L 715500457

Äußerer Achsmanschettensatz G3-G3L 715500464

Innerer Achsmanschettensatz G3-G3L 715500465

RADLAGER 293350150

KUGELGELENKE

Unten 703501262

Oben 703501264

ZÜNDKERZE 715900785

BATTERIE

20 Ah, werks. aktiviert G3 715900973

18 Ah Yuasa YTX20L G3L 410301203

* Für Europa finden Sie die entsprechenden Teilenummern auf Seite 105.

**Die richtigen Intervalle sind der Tabelle für regelmäßige Wartungsarbeiten zu entnehmen.

Can-Am Luftfilter sind für raue Bedingungen ausgelegt und bieten eine hervorragende Filterleistung ohne Leistungseinbußen. Sie wurden speziell für die genauen Spezifikationen entwickelt und schützen den Motor vor Staub, Schlamm und Schmutz. Sie sind die erste Verteidigungslinie, wenn es einmal richtig hart auf hart kommt.

ROBUSTE KONSTRUKTION. INTELLIGENTERE FILTERLEISTUNG.

Jeder Filter verfügt über hochdichte Faltenfiltermedien für maximale Schmutzrückhaltekapazität, eine geformte Dichtung für einen festen Sitz und eine robuste Konstruktion, die auch unter extremen Bedingungen nicht versagt. Entwickelt für die Zusammenarbeit mit Can-Am Motoren – ohne Rätselraten, ohne Kompromisse.



LUFTFILTER

Premium-Luftfilter

- Hochwertiger Filter.
- Verhindert, dass Verunreinigungen aus der Luft in Ihren Motor gelangen.
- Schützt die internen Komponenten vor vorzeitigem Verschleiß.



Modelle

G3, alle Pakete, 2025-2026	703501249
G3L 2023-2026	703501247
G2, G2L, G2S 2011-2026	707800371

ÖLFILTER

Ölfilter


Modelle

Ölfilter


G2, G2L, G2S, G3 & G3L	420256188
------------------------	-----------



BATTERIEN

Batterien	Modelle	BRP#	TYP	AMPERESTUNDEN
	G3	715900973	WERKSEITIG AKTIVIERT	20
	G3L	410301203	YUASA YTX20L, WERKS. AKTIVIERT	18
	G2, G2L, G2S	410301203	YUASA YTX20L, WERKS. AKTIVIERT	18
	DS 70/90	V31500MAA020	WERKSEITIG AKTIVIERT	6
	DS 250	715900710	YUASA YTX20L, WERKS. AKTIVIERT	10
	DS 450	715500305	YUASA YT7B-BS	6,5
	RENEGADE 70/110	V31500MAA020	WERKSEITIG AKTIVIERT	6

ZÜNDKERZEN

Zündkerzen	Modelle
	G3, G3L (alle Motoren) 715900785
	G2, G2L, G2S (450, 850, 1000R) 715900352
	G2, G2L, G2S (570, 650, 1000) 715900642
	DS 70/90 219703175
	DS 250 219703176
	DS 450 278002297
	DS 650/Traxter 707000008
	Renegade 70/110 A9807639A00A

CAN-AM ACHSEN WERDEN UNTER EINHALTUNG STRENGER TOLERANZEN KONSTRUIERT, AUF EXTREME BELASTUNGEN GETESTET UND AUS HOCHWERTIGEN MATERIALIEN GEFERTIGT, UM HITZE, BIEGUNG UND BEANSPRUCHUNG OHNE KOMPROMISSE STANDZUHALTEN.

Can-Am Originalachsen sind perfekt auf die Geometrie von Antriebsstrang, Lenkung und Aufhängung abgestimmt, um Lenkaufwand, vorzeitigen Verschleiß und unerwünschte Belastungen von Komponenten wie Kugelenken, Spurstangen und Lagern zu reduzieren.

Can-Am Achsen dienen nicht nur zur Kraftübertragung. Sie schützen Ihr Fahrzeug mit sorgfältig berechneten Schwellenwerten und absorbieren Belastungen, um den Rest Ihres Antriebsstrangs zu schützen.

Jede Can-Am Achse besteht aus präzisionsgefertigtem, wärmebehandeltem Chrom-Molybdän-Legierungsstahl, der in Kombination mit TPE-Achsmanschetten sowie reibungs- und wärmereduzierendem Fett für eine längere Lebensdauer der Gelenke sorgt.



LEISTUNG AUFNEHMEN. STÖSSE ABFEDERN.

Achsen fungieren als Druckpunkte im Antriebssystem und absorbieren Belastungen, um komplexere und kostspieligere Komponenten zu schützen. Keine Schwachstellen. Nur intelligente Technik.



ACHSEN

	Modell / Paket / Motor*	Modell- jahre	Vorne				Hinten			
			Rechte Achse	Linke Achse	Man- schette (Diff.-Seite)	Man- schette (Rad-Seite)	Rechte Achse	Linke Achse	Man- schette (Diff.-Seite)	Man- schette (Rad-Seite)
G3L										
Base / DPS / XT / Pro (inkl. MAX- Modelle)	Base & DPS 500 Pro & Pro XU HD5 Base, DPS & XT 700 Pro & Pro XU HD7	2023-2024	705402250	705402251	715500457	715500456	705502928		715500465	715500464
	Base & DPS 500 Pro & Pro XU HD5 Base, DPS & XT 700 Pro & Pro XU HD7	2025-2026	705402250	705402251	715500457	715500456	705503679		715500465	715500464
XMR	XMR 700	2023-2024	705402250	705402251	715500457	715500456	705502928		715500465	715500464
	XMR 700	2025-2026	705402250	705402251	715500457	715500456	705503679		715500465	715500464
EV	Electric	2026	705402250	705402251	715500457	715500456	705503679		715500465	715500464
6x6							2. (Mitte)	3. (Hinten)		
	6x6 DPS 700	2026	705402250	705402251	715500457	715500456	705503679		715500465	715500464
G3										
DPS / XT / XTP / LTD (inklusive MAX-Modelle)	DPS 1000 DPS 1000R	2025-2026	705403312	705403313	715500528	715500464	705503459		715500532	715500531
	XT 1000 XT 1000R	2025-2026	705403312	705403313	715500528	715500464	705503459		715500532	715500531
	XTP 1000 XTP 1000R	2025-2026	705403312	705403313	715500528	715500464	705503459		715500532	715500531
	LTD 1000 LTD 1000R	2025-2026	705403312	705403313	715500528	715500464	705503459		715500532	715500531
XMR	XMR 850 XMR 1000 & 1000R Backcountry 1000R	2025-2026	705403316	705403317	715500530	715500529	705503461		715500532	715500531
Base / DPS / XT (inkl. MAX)	Base, DPS & XT 850	2025-2026	705403561	705403562	715500457	715500456	705503679		715500465	715500464
6x6 (inkl. MAX)							2. (Mitte)	3. (Hinten)		
	6x6 Backcountry 1000R	2026	705403316	705403317	715500530	715500529	705503461	705503461	715500532	715500531
	6x6 DPS 850	2026	705403561	705403562	715500457	715500456	705503679	705503679	715500465	715500464
G2L										
Base / DPS / XT / STD+ / Mossy Oak (inkl. MAX- Modelle)	Base 450 DPS 450	2015-2023	705401428	705401429	715900299	715900298	705501897	705501898	705401346	705401345
	Mossy Oak 450	2021-2023	705401428	705401429	715900299	715900298	705501897	705501898	705401346	705401345
	STD+ 450	2022	705401428	705401429	715900299	715900298	705501897	705501898	705401346	705401345
	Base 500 DPS 500	2015	705401428	705401429	715900299	715900298	705501897	705501898	705401346	705401345
	Base 570 DPS 570	2016–2023	705401428	705401429	715900299	715900298	705501897	705501898	705401346	705401345
	Mossy Oak 570	2016–2023	705401428	705401429	715900299	715900298	705501897	705501898	705401346	705401345
	XT 570	2017–2023	705401428	705401429	715900299	715900298	705501897	705501898	705401346	705401345
	STD+ 570	2022	705401428	705401429	715900299	715900298	705501897	705501898	705401346	705401345
XMR/MR	2016-2023	705401116	705401115	705401346	705401345	705501486	705501485	705401346	705401345	705501864
	2022-2023	705401116	705401115	705401346	705401345	705501486	705501485	705401346	705401345	705501864
6x6 (inkl. MAX- Modelle)							2. (Mitte)	3. (Hinten)		
	6x6 DPS 450	2019-2024	705401428	705401429	715900299	715900298	705501897	705501898	705401346	705401345
								Rechts 3.	Links 3.	
							705501898	705501897		
G2 / G2S										
Base / DPS / XT / XXC / XTP / LTD / Mossy Oak / Winter (inkl. MAX- Modelle)	Base, DPS, XT 650	2015-2018	705401116	705401115	705401346	705401345	705501486	705501485	705401346	705401345
	Base, DPS, XT, XXC & XTP 800R	2015	705401116	705401115	705401346	705401345	705501486	705501485	705401346	705401345
	Base, DPS, XT, XXC, XTP & LTD 1000	2015-2018	705401116	705401115	705401346	705401345	705501486	705501485	705401346	705401345
	Base, DPS, XT, XXC & XTP 850	2016-2018	705401116	705401115	705401346	705401345	705501486	705501485	705401346	705401345
	Mossy Oak 850	2017	705401116	705401115	705401346	705401345	705501486	705501485	705401346	705401345
	Mossy Oak 1000R	2017-2018	705401116	705401115	705401346	705401345	705501486	705501485	705401346	705401345
	Winter-Edition 650	2018	705401116	705401115	705401346	705401345	705501486	705501485	705401346	705401345
	Winter-Edition 850	2018	705401116	705401115	705401346	705401345	705501486	705501485	705401346	705401345
Base / DPS / XT (inkl. MAX- Modelle)	Base, DPS & XT 500	2015	705401428	705401429	715900299	715900298	705501486	705501485	705501864	705501864
	DPS & XT 570	2016	705401428	705401429	715900299	715900298	705501486	705501485	705501864	705501864
	Base 570	2016-2018	705401428	705401429	715900299	715900298	705501486	705501485	705501864	705501864
	DPS & XT 570	2018	705401428	705401429	715900299	715900298	705501486	705501485	705501864	705501864
XMR	XMR 650	2015-2018	705401703	705401704	705401355	705401354	705501848	705501847	705501864	705501864
	XMR 800R	2015	705401703	705401704	705401355	705401354	705501848	705501847	705501864	705501864
	XMR 1000	2015	705401703	705401704	705401355	705401354	705501848	705501847	705501864	705501864
	XMR 1000R	2016-2018	705401703	705401704	705401355	705401354	705501848	705501847	705501864	705501864
	XMR 650	2019-2026	705402238	705403009	705401355	705401354	705503024	705503025	705501864	705501864
	XMR 850	2019-2024	705402238	705403009	705401355	705401354	705503024	705503025	705501864	705501864
	XMR 1000R	2019-2026	705402238	705403009	705401355	705401354	705503024	705503025	705501864	705501864

ACHSEN

Modell / Paket / Motor*	Modell- jahre	Vorne				Hinten			
		Rechte Achse	Linke Achse	Man- schette (Diff.-Seite)	Man- schette (Rad-Seite)	Rechte Achse	Linke Achse	Man- schette (Diff.-Seite)	Man- schette (Rad-Seite)

G2 / G2S (Forts.)

Base / DPS / XT / XTP / XXC / XMR / Winter, North, Mossy Oak & Jagd- Editionen (inkl. MAX)	Renegade 570	2019–2022	705402236	705402235	705401346	705401345	705502711	705502710	705501864	705501864
	Renegade XMR 570	2019-2021	705402236	705402235	705401346	705401345	705502711	705502710	705501864	705501864
	DPS & XT 650	2019-2022	705402236	705402235	705401346	705401345	705502711	705502710	705501864	705501864
	Base 650	2019-2025	705402236	705402235	705401346	705401345	705502711	705502710	705501864	705501864
	Winter-Edition 650	2019	705402236	705402235	705401346	705401345	705502711	705502710	705501864	705501864
	Mossy Oak 650	2020-2022	705402236	705402235	705401346	705401345	705502711	705502710	705501864	705501864
	Winter-Edition 850	2019	705402236	705402235	705401346	705401345	705502711	705502710	705501864	705501864
	XXC 850	2019-2022	705402236	705402235	705401346	705401345	705502711	705502710	705501864	705501864
	Base, DPS, XT, XTP 850	2019-2024	705402236	705402235	705401346	705401345	705502711	705502710	705501864	705501864
	North Edition 850	2020-2021	705402236	705402235	705401346	705401345	705502711	705502710	705501864	705501864
	Jagd-Edition 850	2023-2024	705402236	705402235	705401346	705401345	705502711	705502710	705501864	705501864
	Base & DPS 1000R	2019	705402236	705402235	705401346	705401345	705502711	705502710	705501864	705501864
	Mossy Oak 1000R	2019	705402236	705402235	705401346	705401345	705502711	705502710	705501864	705501864
	XT, XTP & LTD 1000R	2019-2024	705402236	705402235	705401346	705401345	705502711	705502710	705501864	705501864
	XXC 1000R	2019-2026	705402236	705402235	705401346	705401345	705502711	705502710	705501864	705501864
6x6 (inkl. MAX- Modelle)							2. (Mitte)	3. (Hinten)		
	6x6 XT 650	2015-2016	705401116	705401115	705401346	705401345	705501486	705501485	705401346	705401345
	6x6 DPS 650	2017-2018	705401116	705401115	705401346	705401345	705501486	705501485	705401346	705401345
	6x6 XT 1000	2015-2018	705401116	705401115	705401346	705401345	705501486	705501485	705401346	705401345
	6x6 DPS 650	2019-2025	705402236	705402235	705401346	705401345	705502711	705502710	705501864	705501864
	6x6 XT 1000	2019-2025	705402236	705402235	705401346	705401345	705502711	705502710	705501864	705501864
							Rechts 3.	Links 3.		
	6x6 XT 650						705501485	705501486		
	6x6 DPS 650						705501485	705501486		
	6x6 XT 1000						705501485	705501486		
	6x6 DPS 650						705502710	705502711		
	6x6 XT 1000						705502710	705502711		

Querlenker-Kugelgelenk mit Montagematerial

Oben
Alle Modelle & Pakete 2015-2026
Unten
Alle Modelle & Pakete 2015-2026

703501264

703501262

- Robustes Design für den Offroad-Einsatz und abgedichtet für lange Lebensdauer.



Belastbarkeit, Stabilität und Kontrolle. Dreieckslenker und Kugelgelenke von Can-Am sorgen dafür, dass die Aufhängung stabil bleibt und die Reifen nicht ausbrechen. Sie wurden für maximale Beweglichkeit, Stoßfestigkeit und Langlebigkeit in extremem Gelände konzipiert und tragen dazu bei, dass die Maschinen laufen und die Fahrer in Bewegung bleiben.

FLEXIBLE BEWEGUNG. STABILER HALT.


Hochbelastbare Kugelgelenke absorbieren harte Stöße und ermöglichen eine Bewegung über den gesamten Bewegungswinkel ohne zu blockieren. Ihre hervorragende Abdichtung und Schmierung halten Schmutz fern und sorgen für optimale Leistung. Sie sind so konstruiert, dass sie den Kontakt zum Boden aufrechterhalten, denn Traktion bedeutet Kontrolle und Kontrolle bedeutet Vertrauen.



Es handelt sich um die gleichen Hochleistungsbremsbeläge, die werkseitig verbaut werden – jetzt als Komplettsätze für einen schnellen, vollständigen Austausch erhältlich. Entwickelt von Can-Am in Zusammenarbeit mit Brembo, um auch unter härtesten Offroad-Bedingungen konstante Bremsleistung zu gewährleisten.

FÜR BRUTALE BREMSMANÖVER GEMACHT

Diese Bremsbeläge sind für härtesten Offroad-Einsatz optimiert und halten Hitze, Schmutz und wiederholten Stößen stand. Jeder Satz enthält die richtigen Komponenten für einen vollständigen Bremsbelagwechsel und sorgt für niemals nachlassende Bremsleistung.



BREMSEN

Metall-Bremsbelagsatz



- Die Sintermischung bietet ein optimales Gleichgewicht zwischen Haltbarkeit, Bremskraft und Geräuscentwicklung.
- Jede unserer Reibmischungen ist das Ergebnis gemeinsamer Forschung und Entwicklung mit dem Branchenführer Brembo.
- 1 SKU enthält jetzt linke und rechte Bremsbeläge sowie das gesamte erforderliche Montagematerial.

Modelle	Vorne	Hinten links	Hinten rechts
Outlander 500/700 G3L		Nicht zutreffend	715900248
Outlander Pro G3L	705602167		
Outlander G3	705602167	705602167	

Empfehlungen zum Einbau erhalten Sie bei Ihrem Händler oder in unserem Onlineshop auf canamoffroad.com.

ANTRIEBSRIEMEN

Antriebsriemen



- Hochleistungsausführung – ideal für den Einsatz im Gelände.
- BRP-spezifische Kalibrierung, perfekt auf Ihr Can-Am Fahrzeug abgestimmt.

Modelle	CVT-Antriebsriemen
G3L (500 ccm)	422280226
G3, G3L (ab 700 ccm)	422280225
G2, G2L, G2S (450 ccm)	422280283
G2, G2L, G2S (ab 500 ccm)	422280366
DS70/90	V23100CJF020
DS250	S23100RB1000
Renegade 70/110	A2310018S000



Die Antriebsriemen von BRP sind speziell auf jedes Can-Am Modell abgestimmt und präzise für das jeweilige Kupplungssystem kalibriert, um maximale Kraftübertragung, null Drehzahlverlust und eine unübertroffene Gasannahme zu gewährleisten. Sie sind praxis- und rennerprobt und auf höchste Belastungen ausgelegt. Und zwar buchstäblich.

FÜR LEISTUNG ENTWICKELT. IN DER PRAXIS BEWAHRT.

Vom Prüfstand bis in die Wüste – BRP-Antriebsriemen werden unter härtesten realen Bedingungen und im Rennsport getestet.

1

DIE OBERE ZAHNUNG

verleiht zusätzliche Festigkeit und begrenzt die Verformung. Sie besteht aus einer anderen Mischung als die untere Zahnung, um unterschiedlichen Aufgaben bei der Kraftübertragung gerecht zu werden.

2


HAFTSCHICHTEN

fördern die Verbindung zwischen der gezahnten Unterkordmischung und dem Aramidkord.

3

DER ZUGKORD

besteht aus leichten, hochfesten Aramidkords, wobei jede Lage auf die spezifischen Leistungs- und Performanceanforderungen Ihres Fahrzeugs abgestimmt ist.



4

DER UNTERKORD

ist eine spezielle Mischung aus Natur-/Synthetikgummi und Hochleistungsmaterialien, die für ideale Flexibilität und Kupplungseingriff entwickelt wurde.

5

IMPRÄGNIERTES GEWEBE

erhöht die Verschleißfestigkeit sowohl des Riemens als auch Ihrer Kupplungen.



XPS

EIN REIFEN FÜR JEDEN ZWECK.



XPS REIFEN

sind nicht nur für Ihr Fahrzeug gemacht, sie sind dafür gemacht, perfekt mit ihm zusammenzuarbeiten.

DESIGN

Alle Profilmuster und Reifenaspekte wurden speziell für Can-Am entwickelt und konstruiert – und sie entsprechen genau den XPS Spezifikationen, sodass Sie einen exklusiven Reifen erhalten, der wie kein anderer performt.

PRÜFUNG

Jeder XPS Reifen wird extremen Prüfungen unterzogen – beispielsweise auf Durchstoßfestigkeit, Laufleistung, Geschwindigkeitsklasse und Gewicht –, damit sie denselben Leistungsstandards wie Ihr Can-Am Fahrzeug entsprechen.

KOMPLETTES SORTIMENT

Das schnell wachsende Sortiment an XPS Reifen deckt eine große Bandbreite der beliebtesten Größen und Spezifikationen ab. Ob ATV oder SSV, 6- oder 8-lagig, radial oder nicht – XPS hat einen speziell für Ihr Einsatzgebiet entwickelten Reifen.

XPS REIFEN

SHOPPEN NACH EINSATZZWECK



SCHOTTER &
HARTER
UNTERGRUND



FELS



SCHLAMM

NEU XPS Recon Force



- Ein echter Nutzfahrzeugreifen.
- Die geringe Profiltiefe wurde speziell für schwieriges Gelände entwickelt und verlängert die Lebensdauer des Profils.
- Das enge Profilmuster sorgt für Laufruhe und minimale Bodenbeeinträchtigung, ohne die Leistung zu mindern.
- Auf Effizienz ausgelegt.
- Profiltiefe: 15 mm.

705403520 · 26X8R14
705503616 · 26X10R14

NEU XPS Iron Force



- 6-lagige Konstruktion.
- Mehrere Kronenradien sorgen für ein kantiges Aussehen, minimieren das Lenkungsfeedback und verbessern die Haftung und Kurvenlage der Reifen.
- Profiltiefe: 16 mm.

705403823 · 30X9R14

XPS Trail Force



- All-Terrain-Radialreifen.
- 6-lagige Konstruktion.
- Vielseitig und für viele Geländearten geeignet.
- Dynamisches Profilmuster für bessere Traktion auf Schmutz, Schlamm und steinigem Untergrund.
- Profiltiefe: 20 mm (0,78").

705403026 · 26X8R14
705503322 · 26X10R14

XPS TRAIL KING



- All-Terrain-Radialreifen.
- 6-lagige Konstruktion.
- Dynamisches Profilmuster für raues Terrain.
- Ein fast durchgehendes Mittelprofil sorgt für ein ruhigeres Fahrverhalten auf dem Trail.
- Profiltiefe: 22 mm.

705402713 · 26X8R12
705503073 · 26X10R12
705403464 · 27X8R14
705503579 · 27X10R14
705403730 · 28X8R14
705503813 · 28X10R14

XPS TRAIL KING 2



- All-Terrain-Radialreifen.
- 6-lagige Konstruktion.
- Der Reifen eignet sich hervorragend für verschiedene Untergründe, von lockerem bis hin zu stark verdichtetem Boden.
- Nicht lafrichtungsgebundenes Reifenprofil mit optimierter Konstruktion für präzises Handling, maximalen Grip und geringen Rollwiderstand
- Profiltiefe: 20 mm.

705403398 · 26X8R14
705503518 · 26X10R14
705403397 · 27X8R14
705503517 · 27X10R14

XPS SWAMP KING



- Diagonalreifen für Schlamm und Trail.
- 6-lagige Konstruktion.
- Ultimative Leistung im Schlamm ohne Abstriche beim Trailhandling.
- Profiltiefe: 38 mm (1,49").

705403674 · 28X8X14
705503762 · 28X10X14

XPS SWAMP KING XL



- Funktionslage für Schlamm und Trail.
- 6-lagige Konstruktion.
- Unser leistungsstärkster Schlammreifen, der Ihr Fahrvergnügen auf dem Trail nicht beeinträchtigt
- Tief V-förmig gerillte Stollen mit erweitertem Schulterprofil für maximale Traktion in tiefen Spurrillen, die auch dazu beitragen, Schlamm schneller auszustoßen.
- Profiltiefe: 38 mm (1,49") in der Mitte, maximale Tiefe 52 mm (2,05").

705403381 · 30X9X14
705503687 · 30X10X14



Powersport-Motoren gehören zu den leistungsstärksten ihrer Größe. Diese Tatsache bedeutet eine hohe Belastung und Beanspruchung für alle Komponenten, einschließlich Öle und Schmierstoffe. Das richtige Gleichgewicht zwischen Schmierung und Standzeit zu finden, ist schwierig – aber genau das finden Sie in jeder XPS Flasche. Unsere Rezepturen wurden in Tausenden von Teststunden weiterentwickelt, um Leistung und Standzeit zu bieten, wie es nur XPS kann.

XPS

ÖL, DAS ÜBER DIE DISTANZ GEHT



XPS ÖLE

XPS Schmiermittel wurden als integraler Bestandteil des Motors und Fahrzeugs entwickelt und geben sich nicht mit einer Zertifizierung zufrieden. Das Streben nach mehr Leistung und Drehmoment liegt in unserer DNA. Dieses Streben nach Leistung hat unseren Bedarf an speziell dafür konzipierten Schmiermitteln geschaffen.

SCHMIERMITTEL & ÖLWECHSELSATZ

SCHMIERMITTEL

XPS 4T 10W-50 Synthetiköl



- Entwickelt für Hochleistungs-Viertaktmotoren, darunter Turbomotoren, Kompressormotoren und Rennmotoren.
- Formuliert aus sorgfältig ausgewählten und ausgiebig getesteten Grundölen und speziellen Additiven.
- Bietet starke Dickschicht-Schmierleistung zum Schutz der Lager sowie eine nachgewiesene Reinigungswirkung bei hohen Temperaturen, um Ablagerungen zu minimieren, die Scherstabilität zu optimieren, Hitzebeständigkeit zu gewährleisten und Kraftstoffverdünnung zu bekämpfen, um für maximale Leistung Ihres Motors zu sorgen.

9779234 (USA) • 1 qt / 946 ml
9779240 (EU) • 1 qt / 946 ml
9779235 • 3,785 l

XPS 4T 0W-40 Synthetiköl



- Powersport-Formel mit erstklassigen Verschleißschutz- und Korrosionsschutzadditiven.
- Die beste Wahl für Hochleistungs-Viertaktmotoren für Motorschlitten, ATVs und SSVs, die bei kaltem Wetter eingesetzt werden.
- Bietet hervorragenden Schutz für Motor und Getriebe vor Hitze, Rost und Korrosion.
- Bietet optimale Leistung bei hohen und niedrigen Temperaturen.

9779139 (USA) • 1 qt / 946 ml
9779286 (EU) • 1 qt / 946 ml
9779140 (USA) • 3,785 l
9779287 (EU) • 3,785 l

XPS 4T 5W-40 Synthetiköl



- Offroad-Formel mit äußerst hochwertigen Verschleiß- und Korrosionsschutzadditiven.
- Entwickelt für Offroad-, Onroad- und Jetboot-Hochleistungs-Viertaktmotoren, einschließlich Powersport-Motoren mit Turbolader oder Kompressor.
- Sorgt auch in extremen Bedingungen für überlegenen Schutz von Motor und Getriebe gegen Rost und Korrosion.

9779492 (USA) • 1 qt / 946 ml
9779900 (EU) • 1 qt / 946 ml
9779493 (USA) • 3,785 l
9779901 (EU) • 3,785 l

ÖLWECHSELSATZ

Motorölwechselsatz



Modelle	Produkt	
Rotax® Motor bis 450 ccm	4T 5W-40 Ölwechselsatz mit Synthetiköl	9779487 (USA) 9779954 (EU)
Rotax® Motor bis 450 ccm	4T 0W-40 Ölwechselsatz mit Synthetiköl	9779257 (USA) 9779409 (EU)
ACE 650 ccm-Einzylindermotor	4T 5W-40 Ölwechselsatz mit Synthetiköl	9779480 (USA) 9779952 (EU)
ACE 650 ccm-Einzylindermotor	4T 0W-40 Ölwechselsatz mit Synthetiköl	9779481 (USA) 9779417 (EU)
Rotax® V2-Motor ab 500 ccm	4T 5W-40 Ölwechselsatz mit Synthetiköl	9779488 (USA) 9779953 (EU)
Rotax® V2-Motor ab 500 ccm	4T 0W-40 Ölwechselsatz mit Synthetiköl	9779259 (USA) 9779406 (EU)
Rotax® V2-Motor ab 500 ccm	4T 10W-50 Ölwechselsatz mit Synthetiköl	9779252 (USA) 9779401 (EU)

- Äußerst praktischer Komplett-Ölwechselsatz, spart Zeit und Geld.
- Beinhaltet XPS Synthetiköl, Ölfilter, O-Ringe und Unterlegscheibe.

WARTUNGSPRODUKTE

Synthetik-Getriebeöl



- Verwendet spezielle Additive, um die bestmögliche Leistung in Visco-Lok™ und Smart-Lok™ Differenzialen zu ermöglichen.
- Ermöglicht höhere Belastungen, überlegene Scherstabilität und geringere Oxidation.
- Außerordentlicher Verschleißschutz und überlegene Leistung bei allen Betriebstemperaturen.

75W-90
75W-140

9779158 (USA) • 1 qt / 946 ml
9779212 (EU) • 1 qt / 946 ml
9779160 (USA) • 1 qt / 946 ml
9779215 (EU) • 1 qt / 946 ml

Vorgemischtes Longlife-Kühlmittel



- Frostschutz-/Kühlmittel enthält die richtige Verdünnung und die nötigen Additive, um in BRP Kühlsystemen Korrosion zu verhindern und Kavitation zu hemmen.
- Lange Standzeit – 5-Jahres-Formel speziell für BRP Fahrzeuge.
- Überlegene Wärmeübertragung.
- Idealer Ersatz für Fahrzeuge, die üblicherweise 2-Jahres-Frostschutz-/Kühlmittel (grün) verwenden.
- 5 Jahre (orange).

9779150 • 1 qt / 946 ml
619590728 (Skandinavien) • 1 qt / 946 ml

Korrosionsschutz-Schmiermittel



- Ein Mehrzweck-Schmiermittel, das auch zur Verhinderung von Rost, Korrosion und Eindringen von Feuchtigkeit eingesetzt werden kann.
- Es enthält Hochdruckzusätze, die als Universalschmierstoff für praktisch jede Schmieraufgabe fungieren.

9779701 • 14 oz / 400 g
619590733 (Skandinavien) • 14 oz / 400 g

Aufhängungsfett für extreme Beanspruchungen



- Speziell für die Komponenten der Aufhängungen von Can-Am Fahrzeugen konzipiert.
- Es ist äußerst stabil und bietet optimale Schmierung sowohl bei extrem niedrigen als auch bei extrem hohen Temperaturen und schützt zugleich die Komponenten der Aufhängung vor Schmutz und Feuchtigkeit sowie vor Korrosion bei extremen Auswaschungsbedingungen.

9779708 • 14 oz / 400 g

XPS Verzahnungsfett



- Die Formel enthält Molybdändisulfid und synthetisches Graphit für maximale Haltbarkeit und lang anhaltenden Schutz.
- Die Hochleistungsformel schützt vor Verschleiß, Festfressen, Rost, Korrosion und extremen Temperaturen.
- Sorgt für problemlose Montage und Demontage mit gleichbleibend geringer Reibung.

9779704 • 3 fl oz / 118 ml

Bremsflüssigkeit DOT 4



- Erfüllt oder übertrifft alle Anforderungen an die Bremsflüssigkeit nach DOT3 und DOT4.
- Die Hochtemperaturformel verhindert Fading und pflegt Dichtungen und O-Ringe im Bremssystem.

9779151 (USA) • 12 fl oz / 355 ml
9779207 (EU) • 12 fl oz / 355 ml

Bremsflüssigkeit RS600 für den Rennsporteinsatz



- Übertrifft die DOT4-Anforderungen in Bezug auf Bremsflüssigkeit für extreme Bedingungen und den Wettkampfeinsatz.
- Die extreme Siedepunkttemperatur von 579 Grad ist ideal für anspruchsvolle Wettkampfbedingungen, um Bremschwund zu bekämpfen.
- Greift Dichtungen oder Komponenten des Bremssystems nicht an.
- Darf nur in ein sauberes/ungefülltes System gefüllt werden, um eine Verdünnung und verminderte Leistung zu vermeiden.
- Die feuchtigkeitsreduzierte Formel verlangsamt die Aufnahme von Wasserdampf über mehrere Wärmezyklen.
- Für den Rennsporteinsatz bei Sea-Doo und Can-Am Fahrzeugen empfohlen.

9779152 • 12 fl oz / 355 ml

Kraftstoffstabilisator



- Ethanolverträglich, stabilisiert den Kraftstoff in Ihrem Tank, um Kraftstoffzerfall zu verhindern, der Startprobleme, verzögerte Gasannahme und schlechte Laufeigenschaften verursacht.
- Da Ethanol Feuchtigkeit anzieht, enthält dieses Produkt leistungsstarke Korrosionsschutzadditive, um die Komponenten des Kraftstoffsystems zu schützen.
- Verhindert mit E10-Kraftstoffen verbundene Probleme.

9779171 (USA) • 8 fl oz / 236 ml
9779183 (EU) • 8 fl oz / 236 ml

CAN-AM BEKLEIDUNG

Größentabelle	108
Kommunikationssysteme	110
Helme und Schutzbrillen	112
Schlammschutzbekleidung	116
Regenbekleidung	116
Handschuhe	117
Can-Am x Fasthouse	119
Alltagsbekleidung	126
Signature-Kollektion	130
UV-Schutz und Spiel	135
Spiel- & Lizenzprodukte	136
Ersatzteile	137

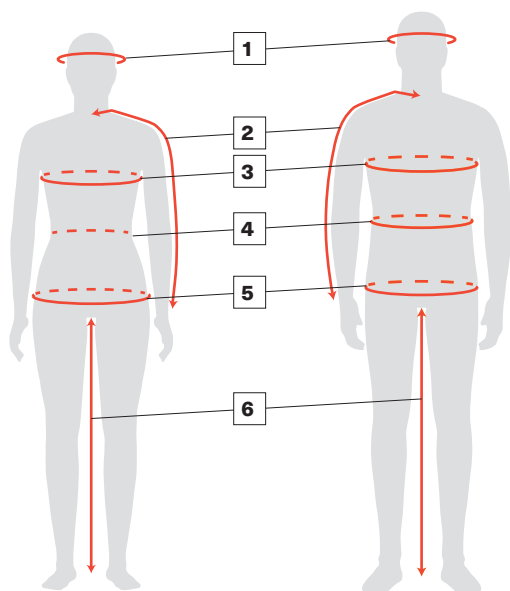
Die aktuellsten Informationen
finden Sie stets in der
digitalen Version der
Produktspezifikationen.





GRÖSSENTABELLE

SO MESSEN SIE



- Die besten Ergebnisse erhalten Sie, wenn eine andere Person Ihre Maße nimmt.
- Beim Maßnehmen sollten Sie nur Unterwäsche tragen.
- Das Maßband sollte eng – aber nicht zu eng – anliegen.
- Sollten die ermittelten Maße zwischen zwei Größen liegen, empfehlen wir, die größere der beiden Größen zu bestellen.

1 KOPF	Messen Sie den Kopfumfang an der Mitte der Stirn, über den Ohren und über der Wölbung am Hinterkopf.
2 ARMLÄNGE	Lassen Sie die Hände seitlich herunterhängen, in leicht gebeugter Haltung. Messen Sie von der Nackenmitte, über die gesamte Länge Ihres Armes, bis zum Handgelenk.
3 BRUST	Messen Sie unter Ihren Armen. Dabei sollte die Stelle gewählt werden, an der Ihr Oberkörper den größten Umfang aufweist.
4 TAILLE	Messen Sie Ihren natürlichen Taillenumfang und lassen Sie einen Finger Luft zwischen dem Maßband und Ihrem Körper.
5 HÜFTEN	Messen Sie um den breitesten Bereich Ihres Gesäßes.
6 SCHRITTLÄNGE	Messen Sie ohne Schuhe, vom Schritt bis zum Boden.

WUSSTEN SIE SCHON?

Wir haben die Passform für alle unsere neuen Kollektionen neu definiert. Es gibt jetzt drei Kategorien für unsere Fahrerbekleidung und Sportbekleidung. Die Passform jedes Modells finden Sie in der Beschreibung, damit Sie wissen, was Sie kaufen.

LEITFADEN ZUR PASSFORM

Sportbekleidung

SCHMAL NORMAL LOCKER

Fahrerbekleidung

KÖRPERNAH GESCHNITTEN NORMAL LOCKER

Welcher Code entspricht Ihrem Artikel?

- 1 Ermitteln Sie Ihre Kleidergröße und Farbe.
- 2 Entnehmen Sie der unten genannten Tabelle (Spalte „CODE“) den zugehörigen Bestellcode, den Sie in Ihrer Bestellnummer ergänzen.

Beispiel:
440975 (Artikelnummer für die Mesh-Jacke Sythe für Herren CE/UKCA)
06 (Größencode M)
90 (Farbcode Schwarz)

	Artikel	Größe	Farbe
Vollständige Artikelnummer:	440975	06	90

GRÖSSENCODE

Erwachsene		Erwachsene		Erwachsene		Erwachsene		Erwachsene		Erwachsene		Jugendliche / Kinder	
Größe	Code	Größe	Code	Größe	Code	Größe	Code	Größe	Code	Größe	Code	Größe	Code
Einheitsgröße	00	XLT	13	X	26	5	24	13	33	36	40	3-4	79
XS	02	2XL	14	1X	86	6	25	14	34	38	41	5-6	52
S	04	2XLT	15	2X	87	7	27	16	35	40	42	6-8	48
M	06	3XL	16	3X	95	8	28	18	78	42	43	7-8	54
MT	07	3XLT	17	1	20	9	29	28	36	S / M 72 M / L 91		10-12	49
L	09	4XL	18	2	21	10	30	30	37			14-16	50
LT	10	4XLT	19	3	22	11	31	32	38	L / XL 73			
XL	12	5XL	88	4	23	12	32	34	39				

FARBCODE

Name	Code	Name	Code	Name	Code	Name	Code
Transparent	00	Hellgrau	15	Eisfarben	38	Hellblau	81
Weiß	01	Lava-Rot	17	Violett	41	Indigoblau	82
Braun	04	Bunt	18	Dunkellila	42	Royalblau	83
Dunkelgrau	07	Silber verspiegelt	22	Rauch	57	Navy	89
Silber	08	Magnesium	24	Grün	70	Schwarz	90
Grau	09	Flieder	25	Türkis	74	Schwarz mit Grafikdesign	94
Gelb	10	Warngelb	26	Türkis (Aqua)	76	Bernstein	95
Gold	11	Dunkelgrau meliert	29	Armeegrün	77	Elfenbein	97
Orange	12	Rot	30	Denim-Blau	79		
Koralle	13	Pink	36	Blau	80		

BEKLEIDUNG UND SPORTBEKLEIDUNG

HERREN 170 – 182 CM

	XS	S	M	L	XL	2XL	3XL
Größencode	02	04	06	09	12	14	16
Brustumfang	81–86	88–92	96–101	107–112	117–122	127–132	137–142
Taille	66–71	74–79	81–86	91–97	101–107	112–117	122–127
Hüftumfang (Gesäß)	81–86	88–92	96–101	107–112	117–122	127–132	137–142
Armlänge	76	79	81	84	86	89	89
Schrittlänge	79	80	81	81	81	81	81

DAMEN 160 – 176 CM

	XS	S	M	L	XL	2XL	3XL
Größencode	02	04	06	09	12	14	16
Brustumfang	83–88	88–92	94–99	101–107	112–117	122–127	132–142
Taille	69–74	74–79	79–84	86–91	96–101	107–112	117–127
Hüftumfang (Gesäß)	91–97	96–101	101–107	109–114	112–124	122–135	140–150
Armlänge	74	76	76	79	79	81	81
Schrittlänge	76	76	76	76	76	76	76

Informationen zu Handschuhgrößen finden Sie auf Seite 116.

HELM E

HERREN & DAMEN

	2XS	XS	S	M	L	XL	2XL	3XL
Größencode	01	02	04	06	09	12	14	16
Kopf (Zoll)	20 7/8–21 1/4	21 1/8–22	22 3/8–22 3/4	23 1/8–23 5/8	24–24 3/8	24 3/4–25 1/8	24 3/4–25 1/8	25 1/2–25 7/8
Kopf (cm)	53–54	55–56	57–58	59–60	61–62	63–64	63–64	65–66

VIBE FÜR JEDEN HELM

Das Vibe Kommunikationssystem bietet beispiellose Konnektivität und Vielseitigkeit für unterwegs. Dieses Kommunikationssystem ist voll kompatibel mit den meisten BRP Helmen und könnte auch als Erweiterung des Fahrzeug-Ökosystems betrachtet werden. Mit diesem herausragenden Produkt können Sie den ganzen Tag lang bequem chatten, zuhören und fahren, egal wie kalt es ist!



KENNEN SIE SCHON VIBE UND DIE BRP GO! APP?

Auf die Plätze, fertig, los! Konfigurieren und verwalten Sie das Vibe Kommunikationssystem im Handumdrehen direkt in der kostenlosen BRP GO! Mobile App. Sie können den Akkustand überprüfen, die Audioeinstellungen ändern und vieles mehr!

EIN KLICK FÜR DIE VERBINDUNG
MIT ANDEREN FAHRERN IM
MESH

UNÜBERTROFFENE SPRECHZEIT
VON BIS ZU 12 STUNDEN (8
STUNDEN BEI -18 °C)

SOUND BY HARMAN/KARDON®

OPEN MESH INTERCOM

UNIVERSELL PASSEND UND
EINFACH OHNE WERKZEUG ZU
MONTIEREN

VOLLE KOMPATIBILITÄT
MIT DEN MEISTEN HELMEN



OPEN MESH
INTERCOM:
UNBEGRENZT



MEHRSPRACHIGE
SPRACHSTEUERUNG



GROUP MESH
INTERCOM:
BIS ZU 24 FAHRER



INTERCOM BIS ZU
2 KM IN OFFENEM
GELÄNDE

KOMMUNIKATIONSSYSTEME

Vibe Universal Kommunikationssystem von BRP

929105 • Einheitsgröße

Mattschwarz (93)

VERSCHIEDENES




- VIBE UNIVERSAL-Kommunikationssystem mit überlegener Audioqualität für die meisten BRP Helme.
- Sound by Harman Kardon®.
- Reines Mesh-System: Robust und zuverlässig, mit allen Sena Mesh-Geräten kompatibel.
- Batteriekapazität: bis zu 12 Stunden Sprechzeit (8 Stunden bei -18 °C)
- Einfache Verbindung mit anderen Fahrern im Mesh mit nur einem Klick.
- Mesh Intercom™ bietet hervorragende Audioqualität.
- Bis zu 2 km in offenem Gelände. Die Reichweite kann mit mehreren Fahrern erweitert werden.
- Das Multikanal-Protokoll in Open Mesh ermöglicht es Ihnen, zwischen neun Kommunikationskanälen zu wechseln.

- Komfortabler Zugriff auf sprachaktivierte digitale Assistenten („OK Google“/„Hey Siri“).
- Schnellladefunktion.
- Mit Handschuhen bedienbare Benutzeroberfläche.
- Mit allen BRP Helmen kompatibel.
- In Verbindung mit der BRP GO! App können Sie zahlreiche Einstellungen wie Ton, Mesh-Kanalsoptionen, Software-Updates, Akkustand, Lenkersteuerung und vieles mehr verwalten.
- Kabelgebundenes Mikrofon und Boom-Mikrofon im Lieferumfang enthalten.
- Beschränkte 3-Jahres-Garantie.

Aus Sicherheitsgründen kann der Akku nicht während der Fahrt aufgeladen werden. Angesichts der erhöhten Risiken, die mit dem Laden eines Akkus verbunden sind, hat sich BRP dafür entschieden, diese Funktion NICHT zu ermöglichen, um die maximale Sicherheit der Benutzer zu gewährleisten.

PYRA UND FLINT: BESSER DENN JE!

Die Can-Am Pyra Helme: wo Stil auf Leistung trifft. Mit dem leichtesten Helm unserer Kollektion, der sich durch hohe Luftzirkulation und ERT-Schutz auszeichnet, sind Sie bestens geschützt!



SCHUTZ

Die Energiereduktionstechnologie (ERT) leitet bei einem Sturz die Kraft vom Kopf weg.



GERINGES GEWICHT

Unser leichtester Helm mit einem Gewicht ab 1.240 g.



LUFTZIRKULATION

Mit dem offenen Kinn, dem abnehmbaren Windabweiser und den hinteren Belüftungsöffnungen brauchen Sie während der Fahrt nicht zu schwitzen.

GERINGES GEWICHT



ZUGÄNGLICH




DOT/ECE




WIE FÜR SIE GEMACHT!

Erleben Sie unvergleichlichen Komfort und optimale Passform mit der Brille Flint und dem Helm Pyra – die ideale Kombination für Ihre Fahrt.



Can-Am Helm Pyra
Phantom
GRAU
929159_09



Can-Am UV-
Schutzbrille Flint
Phantom
ROT
286834_30



Can-Am Helm
Pyra Phantom
SCHWARZ
929159_90



Can-Am UV-
Schutzbrille Flint
Phantom
RAUCH
286834_57

Die Can-Am Schutzbrille Flint verfügt über ein spritzgegossenes Polycarbonatglas, das kratzfest und beschlagfrei ist und eine verzerrungsfreie Optik aufweist.

- ✓ UV-Schutz
- ✓ Beschlagfrei
- ✓ Kratzfest
- ✓ Rahmenlos
- ✓ Kann mit dem Helm Pyra getragen werden

Inklusive Zweitglas



HELME UND SCHUTZBRILLEN

Can-Am Helm Pyra Phantom

DOT ECE2206

929159 • XS, S, M, L, XL, 2XL, 3XL

Schwarz (90), Grau (09)



- Beschränkte 4-Jahres-Garantie.
- Außenschale aus modernem Kunststoff-Verbundwerkstoff mit Energiereduktionstechnologie (ERT).
- In zwei Positionen verstellbarer Schirm.
- Hi-Max Be- und Entlüftungssystem vorne und hinten für bestmögliche Kühlung.
- Herausnehmbares, waschbares, austauschbares und feuchtigkeitsregulierendes Innenfutter.
- Leichter Doppel-D-Kinnriemen.
- Gewicht: ± 1.270 g in Größe L.
- DOT/ECE 2206-zertifiziert.

Can-Am Helm Pyra Fade

DOT ECE2206

929078 • XS, S, M, L, XL, 2XL, 3XL

Beige (02), Türkis (Aqua) (76), Weiß (01)



- Beschränkte 4-Jahres-Garantie.
- Außenschale aus modernem Kunststoff-Verbundwerkstoff mit Energiereduktionstechnologie (ERT).
- In zwei Positionen verstellbarer Schirm.
- Hi-Max Be- und Entlüftungssystem vorne und hinten für bestmögliche Kühlung.
- Herausnehmbares, waschbares, austauschbares und feuchtigkeitsregulierendes Innenfutter.
- Leichter Doppel-D-Kinnriemen.
- Gewicht: ± 1310 g in Größe L.
- DOT/ECE 2206-zertifiziert.

Can-Am Helm Pyra

DOT ECE2206

929038 • XS, S, M, L, XL, 2XL, 3XL

Dunkelgrau (07)



- Beschränkte 4-Jahres-Garantie.
- Außenschale aus modernem Kunststoff-Verbundwerkstoff mit Energiereduktionstechnologie (ERT).
- In zwei Positionen verstellbarer Schirm.
- Hi-Max Be- und Entlüftungssystem vorne und hinten für bestmögliche Kühlung.
- Herausnehmbares, waschbares, austauschbares und feuchtigkeitsregulierendes Innenfutter.
- Leichter Doppel-D-Kinnriemen.
- Gewicht: ± 1310 g in Größe L.
- DOT/ECE 2206-zertifiziert.

Can-Am UV-Schutzbrille Flint Phantom

286834 • Einheitsgröße

Rot (30), Rauch (57)



- Die Can-Am Schutzbrille Flint Phantom verfügt über ein spritzgegossenes Polycarbonatglas, das kratzfest und beschlagfrei ist und eine verzerrungsfreie Optik aufweist.
- Ein 3-schichtiges, thermogeformtes Schaumpolster sorgt für optimale Passform.
 - Das rutschfeste Silikonband sorgt für sicheren Sitz der Schutzbrille.
 - Das spritzgegossene zylindrische Polycarbonatglas bietet verzerrungsfreie Sicht und erhöhte Stoßfestigkeit.
- Getöntes, kratzfestes und beschlagfreies Glas mit verspiegelter Beschichtung.
 - Zusätzliches klares Glas für schlechte Lichtverhältnisse inklusive.
 - Abnehmbarer Nasenschutz für zusätzliche Ablenkung von hochgeschleudertem Geröll.

Can-Am Photochrom-Schutzbrille Flint**448779** • Einheitsgröße

Dunkelgrau (07)



- Ein 3-schichtiges, thermogeformtes Schaumpolster sorgt für optimale Passform.
- Das rutschfeste Silikonband sorgt für sicheren Sitz der Schutzbrille.
- Das spritzgegossene zylindrische Polycarbonatglas bietet verzerrungsfreie Sicht und erhöhte Stoßfestigkeit.
- Das Glas hat einen VLT-Wert (Lichtdurchlässigkeit) von 80 % bis 28 %, ist kratzfest, beschlagfrei und hat eine verspiegelte Beschichtung.
- Abnehmbarer Nasenschutz für zusätzliche Ablenkung von hochgeschleudertem Geröll.

Can-Am UV-Schutzbrille Trench**448696** • Einheitsgröße

Dunkelgrau (07), Weiß (01)



- Die Can-Am Schutzbrille Trench verfügt über ein spritzgegossenes Polycarbonatglas, das kratzfest und beschlagfrei ist und eine verzerrungsfreie Optik aufweist.
- Ein 3-schichtiges, thermogeformtes Schaumpolster sorgt für optimale Passform.
 - Das rutschfeste Silikonband sorgt für sicheren Sitz der Schutzbrille.
 - Das spritzgegossene zylindrische Polycarbonatglas bietet verzerrungsfreie Sicht und erhöhte Stoßfestigkeit.
 - Kratzfestes und beschlagfreies Einzelglas.
 - Abnehmbarer Nasenschutz für zusätzliche Ablenkung von hochgeschleudertem Geröll.

Can-Am Überbrille Trench**448792** • Einheitsgröße

Mattschwarz (93)



- Die Can-Am Überbrille Trench verfügt über ein spritzgegossenes Polycarbonatglas, das kratzfest und beschlagfrei ist und eine verzerrungsfreie Optik aufweist.
- Ein 3-schichtiges, thermogeformtes Schaumpolster sorgt für optimale Passform.
 - Das rutschfeste Silikonband sorgt für sicheren Sitz der Schutzbrille.
 - Das spritzgegossene zylindrische Polycarbonatglas bietet verzerrungsfreie Sicht und erhöhte Stoßfestigkeit.
 - Kratzfestes und beschlagfreies Einzelglas.
 - Abnehmbarer Nasenschutz für zusätzliche Ablenkung von hochgeschleudertem Geröll.
 - Passt über die meisten auf dem Markt erhältlichen Korrekturbrillen mit einer Glashöhe von weniger als 51 mm und einer Bügelbreite von 146 mm.



ZUGÄNGLICHKEIT DES GESAMTEN GESICHTS

Halbschalenhelme

Für Freiheit und freie Sicht konzipiert. Bieten ein uneingeschränktes Sichtfeld, sodass Sie die Landschaft besser genießen und Ihre Umgebung im Blick behalten können. Mit diesen stilvollen und ultraleichten Helmen werden Sie sich garantiert wohlfühlen.

GERINGES GEWICHT

Moderne, leichte Kunststoff-Verbundschale. Angenehm für kurze oder längere Touren.

HALBSCHALENHELM

Perfekt für uneingeschränkte Zugänglichkeit des Gesichts.

KOMFORT

Besonders komfortables und waschbares Futter.



SCHWARZ MIT GRAFIKDESIGN
929150_94



MATTSCHWARZ
929140_93 (USA)
929185_93 (Europa)

GERINGES GEWICHT

DOT ECE 2206

NEU Can-Am Retro-Halbschalenhelm

DOT

929150 · S, M, L, XL, 2XL

Schwarz mit Grafikdesign (94),
Mattschwarz (93)



- Moderne Thermoplast-Außenschale.
- Multi-Density-EPS.
- 2 Schalengrößen und 3 EPS-Größen für besseren Sitz und Komfort.
- Abnehmbarer Schirm.
- Besonders komfortables, herausnehmbares und von Hand waschbares Innenfutter.
- Schnell lösbarer Kinnriemen.
- Für Brillenträger geeignet.
- Für Kommunikationssystem vorbereitet.
- Passform: Mitteloval.
- DOT-zertifiziert.
- Nicht in Europa erhältlich.
- Gewicht
 - XS-L: 1.140 g ± 50 g.
 - XL-XXL: 1.200 g ± 50 g.
- Nicht in Europa erhältlich.

Can-Am Helm Exome

DOT ECE2206

929040 · XS, S, M, L, XL, 2XL, 3XL

Sand (03), Dunkelgrau (07)



- Perfekt für abenteuerliche Touren, auf Trails oder im Gelände.
- Modularhelm mit Außenschale aus modernem Kunststoff-Verbundwerkstoff.
- Pinlock-geeignetes, mehrfach verstellbares und kratzfestes Visier.
- Austauschbare, zurückschiebbare Sonnenblende.
- Abnehmbarer, aerodynamischer Schirm.
- Besonders komfortables waschbares Futter.
- Verstellbare Be- und Entlüftungsöffnungen.
- DOT/ECE 2206-zertifiziert.

Can-Am Halbschalenhelm Exome

DOT

929140 (USA)
XS, S, M, L, XL, 2XL, 3XL

Grau (09), Mattschwarz (93)



- Perfekt für abenteuerliche Touren, auf Trails oder im Gelände bei sommerlichen Bedingungen.
- Außenschale aus modernem Kunststoff-Verbundwerkstoff.
- Kratzfestes bernsteinfarbenes Visier.
- Austauschbare, zurückschiebbare Sonnenblende.
- Fester aerodynamischer Schirm.
- Besonders komfortables waschbares Futter.
- Verstellbare Be- und Entlüftungsöffnungen.
- DOT-zertifiziert.
- Nicht in Europa erhältlich.

NEU Can-Am Halbschalenhelm Exome

ECE2206

929185 (Europa)
XS, S, M, L, XL, 2XL, 3XL

Mattschwarz (93)



- Perfekt für abenteuerliche Touren, auf Trails oder im Gelände bei sommerlichen Bedingungen.
- Außenschale aus modernem Kunststoff-Verbundwerkstoff.
- Kratzfestes bernsteinfarbenes Visier.
- Austauschbare, zurückschiebbare Sonnenblende.
- Fester aerodynamischer Schirm.
- Besonders komfortables waschbares Futter.
- Verstellbare Be- und Entlüftungsöffnungen.
- ECE 2206-zertifiziert

HELME

HERREN & DAMEN

	2XS	XS	S	M	L	XL	2XL	3XL
Größencode	01	02	04	06	09	12	14	16
Kopf (Zoll)	20 7/8-21 1/4	21 5/8-22	22 3/8-22 3/4	23 1/8-23 5/8	24-24 3/8	24 3/4-25 1/8	24 3/4-25 5/8	25 1/2-25 7/8
Kopf (cm)	53-54	55-56	57-58	59-60	61-62	63-64	63-64	65-66

PHANTOM

Wir präsentieren die beliebte Phantom Kollektion

Entwickelt für Fahrer, die mehr verlangen. Die Kollektion umfasst eine zu 100 % wasserdichte Jacke und Hose, aber auch Schutzausrüstung wie Helm und Schutzbrille. Alle Produkte tragen das auffällige Phantom Motiv. Umfassender Schutz. Maximaler Stil.



Can-Am Helm Pyra
Phantom
SCHWARZ
929159_90



Can-Am UV-
Schutzbrille Flint
Phantom
RAUCH
286834_57



Wasserdichte Can-Am
Schlammenschutzjacke,
Unisex
CAMO
456046_37



Wasserdichte Can-Am
Schlammenschutzhose,
Unisex
SCHWARZ
456067_90

Wasserdichte Can-Am
Schlammenschutzjacke,
Unisex
SCHWARZ
456046_90

SCHLAMMSCHUTZBEKLEIDUNG

UNISEX

Wasserdichte Can-Am Schlammenschutzjacke

456046 • S, M, L, XL, 2XL

Schwarz (90), Camo (37)



- Schlammenschutzjacke aus wasserdichtem PVC.
- 98,5 % Polyvinylchlorid (PVC), 1,5 % Mesh-Polyester.
 - Elektronisch verschweißte Nähte.
 - Belüftung am Rücken (mit Mesh).
 - Manschetten, Bund und Kapuze elastisch.
 - Can-Am Logo.

Wasserdichte Can-Am Schlammenschutzhose

456067 • S, M, L, XL, 2XL

Schwarz (90), Camo (37)



- Übergroße Hose aus 100 % wasserdichtem PVC.
- 100 % Polyvinylchlorid (PVC).
 - Elektronisch verschweißte Nähte.
 - Elastische Bündchen in der Taille und an den Knöcheln.
 - Can-Am Logo.

REGENBEKLEIDUNG

UNISEX

NEU Wasserdichte Can-Am Unisex-Jacke Seil Lite

456072 • S, M, L, XL, 2XL, 3XL

Warngelb (26)



- Einfache, aber sorgfältig konzipierte und wunderschön gefertigte, leichte Unisex-Jacke zum Schutz vor Witterungseinflüssen. Zu 100% wasserdicht. Intelligente Schnittführung – passt über Ihre normale Fahrerbekleidung, die Größe ist entsprechend bemessen.
- Hauptmaterial: 100 % laminiertes Polyester.
 - Passform: Locker geschnitten.
 - Wasserdicht/atmungsaktiv: 10K/3K, 2,5-Lagen-Membran.
 - Material in Warnfarbe an den Ärmeln.
 - Alle Nähte versiegelt.
 - Doppelte Sturmleiste vorne mit Einweg-Reißverschluss.
 - Verstaubare, verstellbare Kapuze (im Kragen).
 - Reflektierende Details und Logo.
 - Elastisches Bündchen mit Silikon-Griffflasche innen.
 - Belüftung am Rücken.
 - Verstellbarer Saum.
 - Leicht.
 - Unisex-Größen, passend über der Kleidung.
 - Nächstkleinere Größe für Damen.

NEU Wasserdichte Can-Am Unisex-Regenüberhose Seil Lite

442457 • XS, S, M, L, XL, 2XL, 3XL


Schwarz (90)



- Einfache, aber sorgfältig konzipierte und wunderschön gefertigte, leichte Unisex-Überhose zum Schutz vor Witterungseinflüssen. Zu 100% wasserdicht. Intelligente Schnittführung – passt über Ihre normale Fahrerbekleidung, die Größe ist entsprechend bemessen.
- Hauptmaterial: 100 % laminiertes Polyester.
 - Passform: Locker geschnitten.
 - Wasserdicht: 10K/3K, 2,5-Lagen-Membran.
 - Elastischer Bund mit Silikongriffflaschen rundum.
 - Silikon-Griffflasche am Saum.
 - Alle Nähte versiegelt.
 - Reflektierendes Logo.
 - Saumöffnung mit Reißverschluss.
 - Elastische Stiefelriemen.
 - Leicht.
 - Unisex-Größen, passend über der Kleidung.
 - Nächstkleinere Größe für Damen.

HANDSCHUHE

HERREN



NEU Can-Am Handschuhe Rally

286836 • S, M, L, XL, 2XL, 3XL

Schwarz (90)

Unsere neuen Can-Am Handschuhe Rally sind besonders atmungsaktiv und eignen sich daher ideal für heiße Fahrbedingungen. Mesh-Obermaterial und leicht perforiertes Microsuede auf der Innenseite der Handfläche sorgen für perfekten Grip und Luftzirkulation.

- 92% Polyester, 8% Elasthan.
- Belüftetes Obermaterial aus Air Mesh.
- Verstärkter Daumenbereich für zusätzliche Strapazierfähigkeit.

- Einschichtige Handinnenfläche aus Microsuede mit minimaler Polsterung.
- Dehnbare Zwickel an den Fingern.
- Geprägte und dehnbare Neopren-Stulpe.
- Touchscreen-Funktion.

HANDSCHUHE (Messen Sie die Handflächenbreite)							
UNISEX	XS	S	M	L	XL	2XL	3XL
Größencode	02	04	06	09	12	14	16
Handfläche (Zoll)	3	3 ¼	3 ½	4	4 ½	5	5 ½
Handfläche (cm)	7,5	8	9,5	10	11,5	13	14



CAN-AM x FASTHOUSE

Der Wüstenrennsport ist im Hause Fasthouse tief verwurzelt. Ihre Leidenschaft wird durch Kameradschaft, gute Zeiten und Tradition geprägt. Fasthouse baut auf dem Erbe seiner Vorgänger auf, geht aber gleichzeitig seinen eigenen Weg als „Purveyors of Good Times®“. Diese Kollektion vereint die Ästhetik von Fasthouse mit dem Können von Can-Am Off-Road – eine Partnerschaft, die neue Maßstäbe für den Offroad-Lifestyle setzt, den Kern ihrer gemeinsamen Werte einfängt und ein Vermächtnis hinterlässt, an dem sich alle erfreuen können.



Can-Am x FH
Ride Out T-Shirt
für Herren
SCHWARZ
288225_90



Can-Am x FH
T-Shirt mit
langem Arm
für Herren
WEISS
288226_01
SCHWARZ
288226_90

Can-Am x FH
Handschuhe Dust,
Unisex
SCHWARZ
446389_90



Can-Am x FH
T-Shirt Mav
für Herren
SAND
288218_03
SCHWARZ
288218_90



Can-Am x FH T-Shirt
Adventure für Damen
SCHWARZ
288228_90



CAN-AM x FASTHOUSE

NEU Can-Am x FH Handschuhe Dust, Unisex

446389 • XS, S, M, L, XL, 2XL

Schwarz (90)



Die Handschuhe Dust bestehen aus hochwertigen Materialien und haben eine traditionelle Motorrad-Passform.

- 77 % Polyamid, 15 % Polyurethan, 7 % Elasthan, 1 % Polychloropren.
- Strapazierfähiges eng anliegendes 2-Wege-Stretch-Material.
- Perforierte Clarino® Handflächen- und Daumenschützer.

- Touchscreen-tauglich an Zeigefinger und Daumen.
- Zwickel an den Knöcheln für erhöhte Fingerbeweglichkeit.
- Geformte Neopren-Manschette mit niedrigem Profil.
- Mesh-Fingerzwickel und Silikon-Griffaschen.
- TPR und gedruckte Details rundum.

NEU Can-Am x FH Hose Dust

288018 • 28, 30, 32, 34, 36, 38, 40, 42

Schwarz (90)



Die Hose Dust wurde für alle entwickelt, die sich abseits der ausgetretenen Pfade bewegen. Die klassische Passform mit Cargotaschen, Einsätzen am Innenknie aus vollnarbigem Leder und dem Hauptteil aus 600D-Polyester ist auf härteste Bedingungen ausgelegt und verbessert Ihre Leistung für das bevorstehende Abenteuer.

- 69 % Polyester, 27 % Nylon, 4 % Elasthan.
- Passform: Körpernah geschnitten
- Cargotaschen mit Reißverschluss.

- Mesh-Belüftungstaschen mit Reißverschluss an beiden Oberschenkeln.
- Hosenschlitz mit Reißverschluss für einfache Boxenstopps.
- 600-Denier-Polyester und 4-Wege-Stretchgewebe im Rumpf.
- Doppel- und Dreifachnähte aus hochfestem Nylonfaden.
- Futter aus seidig weichem Trikotstoff in ¾-Länge, für Kniestrümpfe optimiert.
- Gemustert und für jeden Fahrertyp geeignet.

Bitte beachten Sie die untenstehende Größentabelle:

Größe	Code	Größe	Code	Größe	Code	Größe	Code
28	36	32	38	36	40	40	42
30	37	34	39	38	41	42	43

NEU Can-Am x FH Kapuzenpullover Mav

288227 • S, M, L, XL, 2XL, 3XL

Gold (11)



Mittelschwerer Kapuzenpullover für Herren.

- 80 % Baumwolle, 20 % Polyester.
- Weiches, mittelschweres Material (280 g/m²).
- Passform: Normal.
- Zwei Eingriffstaschen vorne.
- Metallösen und Kordelzug an der Kapuze.
- Siebdruckgrafik.
- Gerippter Bund an den Ärmeln und am Saum.

NEU Can-Am x FH T-Shirt Triad

288236 • S, M, L, XL, 2XL, 3XL

Schwarz (90), Dunkelgrau meliert (29)



Can-Am x Fasthouse Collab T-Shirt mit Markenlogos und Grafiken

- 60 % Baumwolle, 40 % Polyester.
- Passform: Schmal.
- Rippstrickragen.

Can-Am x FH Motorall

441716 • 28, 30, 32, 34, 36, 38, 40, 42

Schwarz (90)



Der Motorall® ist unsere bewährte Grindhouse Motorradhose in einem Overall-Schnitt.

- 69 % Polyester, 27 % Nylon, 4 % Elasthan.
- Passform: Körpernah geschnitten.
- Cargo-Taschen mit Reißverschluss auf der Brust und beiden Oberschenkeln.
- Mesh-Belüftungstaschen mit Reißverschluss an beiden Oberschenkeln.
- Hosenschlitz mit Reißverschluss für einfache Boxenstopps.
- Verstellbare elastische Träger für einen bequemen Einstieg.

- 600-Denier-Polyester und 4-Wege-Stretchgewebe im Rumpf.
- Molle-Gurte im oberen Brustbereich für Funkgeräte, Werkzeug und Zubehör.
- Doppel- und Dreifachnähte aus hochfestem Nylonfaden.
- Futter aus seidig weichem Trikotstoff in ¾-Länge, für Kniestrümpfe optimiert.
- Gemustert und für jeden Fahrertyp geeignet.

Bitte beachten Sie die untenstehende Größentabelle:

Größe	Code	Größe	Code	Größe	Code	Größe	Code
28	36	32	38	36	40	40	42
30	37	34	39	38	41	42	43

NEU Can-Am x FH Trikot Dust**288234** • S, M, L, XL, 2XL, 3XL

Armeegrün (77), Schwarz (90)



Hochfunktionelles Trikot aus atmungsaktiven Materialien in traditionellem Schnitt.

- 100 % Polyester.
- Passform: Normal.
- Hochwertige Siebdruckgrafik.
- Feuchtigkeitsregulierende Materialien halten Sie trocken.
- Mesh-Einsätze an den Seiten und unter den Ärmeln sorgen für Luftzirkulation.
- Das verlängerte Rückenteil sorgt dafür, dass das Trikot nicht verrutscht.
- Sportliche Passform, mäßig schmal am Körper und an den Ärmeln.
- Overlock-Nähte für hervorragende Haltbarkeit und Langlebigkeit.

NEU Can-Am x FH T-Shirt High Country**288235** • S, M, L, XL, 2XL, 3XL

Bronze (92)



Can-Am x Fasthouse Collab T-Shirt mit großem, weichem Plastisol-Aufdruck hinten und kleinem Aufdruck auf der Brust.

- 60 % Baumwolle, 40 % Polyester.
- Passform: Schmal.
- Rippstrick-Rundhalsausschnitt.
- Gewebtes Etikett „Can-Am x Fasthouse“ auf dem rechten Ärmel.

Can-Am x FH T-Shirt Mav**288218** • S, M, L, XL, 2XL, 3XL

Schwarz (90), Sand (03)



Can-Am x Fasthouse Collab T-Shirt mit großem künstlerischem Fahrzeugdruck hinten.

- 60 % Baumwolle, 40 % Polyester.
- Passform: Schmal.
- Rippstrickkragen.
- Zitat auf der linken Brustseite und großes Motiv hinten.

Can-Am x FH Off-Road Crew T-Shirt**288224** • S, M, L, XL, 2XL, 3XL

Armeegrün (77), Schwarz (90)



Can-Am x Fasthouse Collab T-Shirt mit großem Offroad-Motiv hinten.

- 60 % Baumwolle, 40 % Polyester.
- Passform: Schmal.
- Rippstrickkragen.
- Zitat auf der linken Brustseite und auf dem Rücken.

Can-Am x FH Ride Out T-Shirt**288225** • S, M, L, XL, 2XL, 3XL

Schwarz (90), Weiß (01)



Can-Am x Fasthouse Collab T-Shirt mit künstlerischem Landschaftsdruck hinten.

- 60 % Baumwolle, 40 % Polyester.
- Passform: Schmal.
- Rippstrickkragen.
- Marken-Logo vorne in der Mitte und großes Motiv hinten.







Can-Am x FH T-Shirt „Adventure“ mit langem Arm**288226** • S, M, L, XL, 2XL, 3XL

Schwarz (90), Weiß (01)



Can-Am x Fasthouse Collab T-Shirt mit langem Arm, mit Marken-Logos und emblematischen Can-Am Linien.

- 60 % Baumwolle, 40 % Polyester.
- Passform: Schmal.
- Rippstrickkragen.
- Marken-Logos vorne in der Mitte und hinten.

HERREN	Can-Am x FH T-Shirt Coilover	288065 • S, M, L, XL, 2XL, 3XL	Schwarz (90)
		Ultraweiches T-Shirt aus 100 % gekämmter, ringgesponnener Baumwolle. • 100 % gekämmte, ringgesponnene Baumwolle. • Passform: Schmal. • Weiches und leichtes Material. • Rundhalsausschnitt. • Siebdruckgrafik mit Plastisol-Tinte.	
DAMEN	NEU Can-Am x FH Off-Road Crew Kapuzenpullover	288229 • S, M, L, XL, 2XL	Elfenbein (97)
		Mittelschwerer Kapuzenpullover für Damen. • 80 % Baumwolle, 20 % Polyester. • Passform: Normal. • Weiches, mittelschweres Material (280 g/m²). • Zwei Eingriffstaschen vorne. • Metallösen und Kordelzug an der Kapuze. • Siebdruckgrafik. • Gerippter Bund an den Ärmeln und am Saum.	
	Can-Am x FH T-Shirt Adventure	288228 • XS, S, M, L, XL, 2XL	Schwarz (90), Sand (03)
		Can-Am x Fasthouse Collab T-Shirt für Damen, mit Marken-Logos und emblematischen Can-Am Linien. • 60 % Baumwolle, 40 % Polyester. • Passform: Schmal. • Rippstrickkragen. • Marken-Logos vorne in der Mitte und hinten.	
	NEU Can-Am x FH Beanie Adventure	288231 • Einheitsgröße	Armee Grün (77), Schwarz (90)
		Can-Am x Fasthouse Collab Beanie mit dickem Bündchen. • 100 % Acryl. • Ultraweiches, kratzfreies Material. • Can-Am x Fasthouse Webaufnäher vorne. • Kleines gefaltetes Can-Am x Fasthouse Etikett hinten.	
UNISEX	NEU Can-Am x FH Strohhut	448814 • Einheitsgröße	Khaki (05)
		Strohhut mit breiter Krempe und verstellbarem Kinnriemen. • 100 % Stroh. • Aufnäher vorne. • Einheitsgröße, passt in den meisten Fällen.	
	NEU Can-Am x FH Tube	288232 • Einheitsgröße	Schwarz (90), Weinrot (32)
		Vielseitig nutzbare, dehnbare und angenehm zu tragende schlauchartige Kopf- und Halsbekleidung. • 92% Polyester, 8% Elastan. • 12 verschiedene Konfigurationen: Halstuch, Stirnband, Sturmhaube und mehr.	

Can-Am x FH Mesh-Cap Dust**288238** • Einheitsgröße

Schwarz (90), Whiskey (28)



Entdecken Sie die Can-Am x FH Cap Dust, eine mittelhohe, strukturierte 5-Panel-Snapback-Cap aus einer hochwertigen Baumwolle-Polyester-Mischung. Mit einem Aufnäher vorne und individuellen Ziernähten rundum.

- 60 % Baumwolle, 40 % Polyester.
- 5-Panel-Ausführung.
- Tiefes Profil, strukturiert.
- Webaufnäher vorne.
- Kontrastfarbener Snapback-Verschluss.

Can-Am x FH Cap Road**288230** • Einheitsgröße

Schwarz (90)



Strukturierte Can-Am x Fasthouse Collab 5-Panel-Cap im Trucker-Stil mit Snapback-Verschluss.

- 100 % Baumwolle.
- 5-Panel-Ausführung.
- Gebogener Schirm.
- Webaufnäher vorne.
- Markenbändchen und Flaggenetikett.
- Snapback-Verschluss hinten.

Can-Am x FH Flat-Brim Cap Racing**448804** • Einheitsgröße

Schwarz (90), Braun (04)



Strukturierte 5-Panel-Snapback-Cap mit flachem Schirm aus hochwertiger Acrylwolle.

- 100 % Baumwolle.
- 5-Panel-Ausführung.
- Flacher Schirm und passende Unterseite.
- Markenbändchen und Flaggenetikett.
- Kontrastierende Druckknopflasche.
- Snapback-Verschluss hinten.

Can-Am x FH Cap Badge**448805** • Einheitsgröße

Armeegrün (77), Elfenbein (97)



• Strukturierte 5-Panel-Cap im Trucker-Stil mit Snapback-Verschluss.

- 100 % Baumwolle.
- 5-Panel-Ausführung.
- Gebogener Schirm.
- Webaufnäher vorne.
- Markenbändchen und Flaggenetikett.
- Snapback-Verschluss hinten.

CAN-AM OFF-ROAD x 24.7

**Limitierte Hutkollektion von Hunt.
Die Jagd im Blick, das Fahrzeug im Rücken.**

Hier trifft Entschlossenheit auf Ausrüstung: Can-Am Off-Road und 24.7 Hunt präsentieren eine exklusive Hutkollektion für alle, die kompromisslos das Leben in der freien Natur genießen. Als einer der führenden Can-Am Offroad-Botschafter seit 2024 ist 24.7 Hunt zu einem der renommiertesten Namen in der Jagd- und Naturschutz-Community geworden und setzt sich bei allem, was er tut, mit fundierter Sachkenntnis, unermüdlichem Engagement und tiefem Respekt für das Land und seine Tiere ein.

Bei dieser Zusammenarbeit geht es nicht nur um Stil – sondern auch darum, sich nicht aufhalten zu lassen. Diese Caps sind für Frühaufsteher und Nachtschwärmer gemacht, die alles für ihre Ziele geben, rund um die Uhr.



Can-Am x 24.7
Curved Cap, Unisex
288482_90



Can-Am x 24.7
Flat Cap Rot/
Schwarz, Unisex
288483_30



Can-Am x 24.7
Curved Cap „Green
Rope“, Unisex
288484_77



Can-Am x 24.7
Mesh-Flatcap
Schwarz, Unisex
288485_90



24.7 x CAN-AM KOLLEKTION

Can-Am x 24.7 Curved Cap

288482 • Einheitsgröße

Schwarz (90)



- Can-Am x 24.7 Hunt Zusammenarbeit.
- Material: 100 % Baumwollcord.
- 5-Panel-Ausführung.
- Gebogener Schirm.
- Webaufnäher mit Stickerei vorne.
- Gestickte Markenlogos auf beiden Seiten der Cap.
- Can-Am Markenband innen.
- Snapback-Verschluss hinten.

Can-Am x 24.7 Flat Cap Rot/Schwarz

288483 • Einheitsgröße

Rot (30)



- Can-Am x 24.7 Hunt Zusammenarbeit.
- Material: 100 % Baumwollcord.
- 5-Panel-Ausführung.
- Flacher Schirm.
- Halbstrukturierte Vorderseite.
- Kordel.
- Webaufnäher mit Stickerei vorne.
- Gestickte Markenlogos auf beiden Seiten der Cap.
- Can-Am Markenband innen.
- Snapback-Verschluss hinten.

Can-Am x 24.7 Cap „Green Rope“,

288484 • Einheitsgröße

Armeegrün (77)



- Can-Am x 24.7 Hunt Zusammenarbeit.
- Material: 100 % Baumwolle.
- 5-Panel-Ausführung.
- Flacher Schirm.
- Kordel.
- Aufnäher mit gestickter Ente in Can-Am Farben auf der Vorderseite.
- Gestickte Markenlogos auf beiden Seiten der Cap.
- Can-Am Markenband innen.
- Snapback-Verschluss hinten.

Can-Am x 24.7 Mesh-Flatcap Schwarz

288485 • Einheitsgröße

Schwarz (90)



- Can-Am x 24.7 Hunt Zusammenarbeit.
- Material: 100 % Baumwolle.
- 5-Panel-Ausführung.
- Flacher Schirm.
- Strukturierte Vorderseite.
- Hinterer Teil aus Mesh.
- Webaufnäher mit Stickerei vorne.
- Gestickte Markenlogos auf beiden Seiten der Cap.
- Snapback-Verschluss hinten.

ALLTAGSBEKLEIDUNG UND SIGNATURE- KOLLEKTION

Unsere überarbeitete Alltags- und Signature-Kollektion.

Perfekt für alle, die das Abenteuer suchen und ihre Arbeit erledigen wollen. Mit einer neuen Auswahl an stylischen und praktischen Kleidungsstücken wie Flanellhemden, Mützen, T-Shirts und mehr!



T-Shirt Can-Am DNA
für Herren
ARMEEGRÜN
288173_77



Mesh-Flatcap Can-Am,
Unisex
SCHWARZ
288143_90



Can-Am Curved Cap
im Laser-Cut-Design,
Unisex
SAND
288144_03



Can-Am Wende-Beanie
mit Camouflage-
Muster, Unisex
GRAU
288160_09



Kapuzenshirt mit
Can-Am Emblem
für Herren
SCHWARZ
288244_90



Can-Am
Flanellhemd
mit Karomuster
für Herren
SAND
288165_03

ALLTAGSBEKLEIDUNG

NEU Can-Am T-Shirt All Star

288181 • S, M, L, XL, 2XL, 3XL

Armeegrün (77), Schwarz (90), Weinrot (32)



- Lässiges T-Shirt für jeden Tag.
- 60 % Baumwolle, 40 % Polyester.
- Passform: Schmal.
- Rippstrick-Rundhalsausschnitt.

NEU Can-Am T-Shirt All Terrain

288184 • S, M, L, XL, 2XL, 3XL

Schwarz (90), Grau meliert (27)



- Lässiges Grafik-T-Shirt für Herren mit Can-Am Wappen-Motiv.
- Uni: 60 % Baumwolle, 40 % Polyester.
- Meliert: 97 % Baumwolle, 3 % Polyester.
- Passform: Normal.
- Rippstrick-Rundhalsausschnitt.
- Kleines Motiv auf der linken Brustseite und Motiv auf dem Rücken.

NEU Can-Am T-Shirt Heritage

288275 • S, M, L, XL, 2XL, 3XL

Schwarz (90), Grau meliert (27)



- Lässiges Grafik-T-Shirt für Herren mit Heritage-Motiv hinten.
- Uni: 60 % Baumwolle, 40 % Polyester.
- Meliert: 97 % Baumwolle, 3 % Polyester.
- Passform: Normal.
- Rippstrickkragen.
- Kleines Can-Am Logo auf der linken Brustseite und Motiv hinten.
- Kleines gesticktes Etikett vorne.

NEU T-Shirt Can-Am '73

288276 • S, M, L, XL, 2XL, 3XL

Schwarz (90)



- Lässiges Grafik-T-Shirt für Herren mit großem „Can-Am '73“-Logo vorne.
- 60 % Baumwolle, 40 % Polyester.
- Passform: Normal.
- Rippstrickkragen.
- Kleines gesticktes Etikett vorne.

NEU Can-Am T-Shirt Legacy

288279 • S, M, L, XL, 2XL, 3XL

Dunkelgrau meliert (29), Weiß (01)



- Lässiges Grafik-T-Shirt für Herren mit Can-Am Retro-Logo vorne.
- 60 % Baumwolle, 40 % Polyester.
- Passform: Normal.
- Rippstrickkragen.
- Kleines gesticktes Etikett vorne.

Can-Am Flanellhemd mit Karomuster**288165** • S, M, L, XL, 2XL, 3XL

Sand (03)



Bequemes Flanellhemd mit Karomuster, perfekt für all Ihre Abenteuer!

- 100 % Baumwolle.
- Passform: Normal.
- Frontöffnung mit geprägten Can-Am 4-Loch-Knöpfen.

- Linke Brusttasche mit kleiner Can-Am Stickerei.
- Kontrastfarbene Rückenpasse, Brusttasche und Ellbogenpatches für erhöhte Strapazierfähigkeit.

Gebondetes Can-Am Overshirt mit Karomuster**288163** • S, M, L, XL, 2XL, 3XL

Armeegrün (77)



Overshirt mit Karomuster aus gebondetem Micro-Fleece, perfekt für kältere Tage.

- 100 % Baumwolle, Fleece 100 % Polyester.
- Passform: Locker geschnitten.
- Frontöffnung mit geprägten Can-Am 4-Loch-Knöpfen.
- Fischgrätgewebe, gebondet mit weichem Micro-Polarfleece.
- Rückenteil und Brusttasche aus schräg geschnittenem Stoff für erhöhte Dehnbarkeit.

- Zwei Eingriffstaschen und zwei Brusttaschen.
- Kleines gesticktes Can-Am Logo auf der linken Fronttasche.
- Aufhängeschlaufe mittig am Rückenteil.

Kapuzenshirt Cobra Desert**288155** • S, M, L, XL, 2XL, 3XL

Schwarz (90), Grau meliert (27)



Lässiges Kapuzenshirt mit Wüstenmotiv hinten.

- 60 % Baumwolle, 40 % Polyester.
- Passform: Normal.

- Gerippter Bund an den Ärmeln und am Saum.
- Känguru-Tasche.
- Weicher Plastisol-Aufdruck hinten. Normales Can-Am Logo auf der linken Brustseite.

T-Shirt Cobra Desert**288151** • S, M, L, XL, 2XL, 3XL

Schwarz (90), Sand (03)



Lässiges Grafik-T-Shirt für Herren mit Wüstenmotiv hinten

- 60 % Baumwolle, 40 % Polyester.
- Passform: Normal.

- Rippstrickkragen.
- Kleines Can-Am Logo auf der linken Brustseite und Motiv hinten.

T-Shirt Can-Am Loyal**288152** • S, M, L, XL, 2XL, 3XL

Schwarz (90), Grau meliert (27)



Lässiges Grafik-T-Shirt für Herren mit Can-Am Zitat hinten.

- 60 % Baumwolle, 40 % Polyester.
- Grau meliert (27): 97 % Baumwolle, 3 % Polyester.
- Passform: Normal.

- Rippstrickkragen.
- Kleines Can-Am Logo auf der linken Brustseite und Motiv hinten.

Can-Am T-Shirt Fearless Ally**288153** • S, M, L, XL, 2XL, 3XL

Armeegrün (77), Schwarz (90)



Lässiges Grafik-T-Shirt für Herren mit Wüstenmotiv vorne.

- 60 % Baumwolle, 40 % Polyester.
- Passform: Normal.

- Rippstrickkragen.
- Großes Kobra-Motiv auf der Vorderseite mit Can-Am Schriftzug.

T-Shirt Can-Am DNA**288173** • S, M, L, XL, 2XL, 3XL

Armeegrün (77), Schwarz (90)



Can-Am Grafik-T-Shirt für Herren, perfekt für den Alltag.

- 60 % Baumwolle, 40 % Polyester.
- Passform: Normal.

- Rippstrickkragen.
- Große Can-Am Grafik vorne.

Can-Am T-Shirt Bones**288182** • S, M, L, XL, 2XL, 3XL

Schwarz (90), Grau meliert (27)



Lässiges Grafik-T-Shirt für Herren mit Fahrzeugskelett-Motiv hinten

- 60 % Baumwolle, 40 % Polyester.
- Grau meliert (27): 97 % Baumwolle, 3 % Polyester.
- Passform: Normal.

- Rippstrickkragen.
- Kleines Can-Am Logo auf der linken Brustseite und großes Motiv hinten.

Langarm-T-Shirt Can-Am Badges**288166** • S, M, L, XL, 2XL, 3XL

Schwarz (90)



Langarm-T-Shirt für Herren mit aufgedruckten Can-Am Emblemen.

- 60 % Baumwolle, 40 % Polyester.
- Passform: Normal.

- Rippstrickkragen.
- Aufgedruckte Can-Am Embleme auf dem Ärmel und der linken Brustseite.

NEU Can-Am T-Shirt All Star**288149** • XS, S, M, L, XL, 2XL

Schwarz (90), Weinrot (32)



Lässiges Grafik-T-Shirt für Damen.

- Unifarben: 60 % Baumwolle, 40 % Polyester.
- Melierte Farben: 97 % Baumwolle, 3 % Polyester.
- Passform: Schmal.
- Rippstrick-Rundhalsausschnitt.

NEU Can-Am T-Shirt Heritage**288285** • XS, S, M, L, XL, 2XL

Schwarz (90), Pink (36)



Lässiges Grafik-T-Shirt für Damen mit Heritage-Motiv hinten.

- Material: 60 % Baumwolle, 40 % Polyester.
- Passform: Schmal.
- Rippstrickkragen.
- Kleines Can-Am Logo auf der linken Brustseite und Motiv hinten.
- Kleines gesticktes Etikett vorne.

NEU T-Shirt Can-Am '73**288286** • XS, S, M, L, XL, 2XL

Schwarz (90)



- Lässiges Grafik-T-Shirt für Damen mit großem „Can-Am '73“-Logo vorne.
- Material: 60 % Baumwolle, 40 % Polyester.
 - Passform: Schmal.
 - Rippstrickkragen.
 - Kleines gesticktes Etikett vorne.

T-Shirt Can-Am Loyal**288150** • XS, S, M, L, XL, 2XL

Schwarz (90), Weiß (01)



- Lässiges Grafik-T-Shirt für Damen mit aufgedrucktem Can-Am Zitat hinten.
- 60 % Baumwolle, 40 % Polyester.
 - Passform: Schmal.
 - Rippstrickkragen.
 - Kleines Can-Am Logo auf der linken Brustseite und Motiv hinten.

NEU Can-Am Flat Cap Mav Bones**288176** • Einheitsgröße

Armee Grün (77)



- Cap Mav Bones mit flachem Schirm, Unisex.
- 100 % Baumwolle.
 - Strukturierte 5-Panel-Cap.
 - Snapback-Verschluss hinten.
 - Innenband mit Can-Am Schriftzug
 - Aufnäher vorne.

NEU Can-Am Curved Cap King Cobra**288177** • Einheitsgröße

Schwarz (90), Sand (03)



- Cap King Cobra mit gebogenem Schirm, Unisex.
- 100 % Baumwolle.
 - 6-Panel-Cap.
 - Weicher Plastisol-Aufdruck.
 - Can-Am Markenband innen und Flaggenetikett hinten.
 - Snapback-Verschluss hinten.

NEU Can-Am Curved Cap Heritage**288264** • Einheitsgröße

Schwarz (90)



- Klassisches Curved Cap mit Can-Am Aufnäher vorne.
- 100 % Baumwolle.
 - 6-Panel-Cap.
 - Aufnäher mit Heritage Stickerei vorne.
 - Can-Am Markenband innen.
 - Snapback-Verschluss hinten.

Can-Am Curved Cap im Laser-Cut-Design**288144** • Einheitsgröße

Schwarz (90), Sand (03)



- Atmungsaktive Cap mit Mesh im Laser-Cut-Design, Unisex
- 100 % Polyester.
 - Sonnenschutz UPF 30.
 - Schnell trocknend.
 - Silikonenaufnäher vorne.
 - Snapback-Verschluss hinten.

Mesh-Flatcap Can-Am Loyal**288143** • Einheitsgröße

Armeegrün (77), Schwarz (90)



Mesh-Cap mit flachem Schirm, Unisex.

- Material: 100 % Baumwolle.
- Mesh: 100 % Polyester.
- Strukturierte 5-Panel-Cap.
- Snapback-Verschluss hinten.
- Aufnäher vorne in der Mitte.
- Kleines Can-Am-Etikett hinten.

SIGNATURE-KOLLEKTION

NEU T-Shirt „Signature 1973“**288278** • S, M, L, XL, 2XL, 3XL

Schwarz (90), Rot (30), Weiß (01)



Lässiges T-Shirt „Signature“ für Herren mit Can-Am Logo und Aufdruck „1973“.

- 60 % Baumwolle, 40 % Polyester.
- Passform: Normal.
- Gerippter Bund an den Ärmeln und am Saum.
- Can-Am Logo vorne in der Mitte und kleiner Aufdruck „1973“ auf dem rechten Ärmel.
- Kleines gesticktes Etikett vorne

Langarm-T-Shirt „Signature 1973“**288355** • S, M, L, XL, 2XL, 3XL

Schwarz (90)



Lässiges Langarm-T-Shirt „Signature“ für Herren mit Can-Am Logo und Aufdruck „1973“.

- 60 % Baumwolle, 40 % Polyester.
- Passform: Normal.
- Gerippter Bund an den Ärmeln und am Saum.
- Can-Am Logo vorne in der Mitte und kleiner Aufdruck „1973“ auf dem rechten Ärmel.
- Kleines gesticktes Etikett vorne.

T-Shirt mit Can-Am Emblem**288148** • S, M, L, XL, 2XL, 3XL

Schwarz (90), Grau meliert (27), Sand 03)



T-Shirt „Signature“ für Herren mit Can-Am Logo und emblematischen Linien vorne.

- 60 % Baumwolle, 40 % Polyester.
- Grau meliert (27): 97 % Baumwolle, 3 % Polyester.
- Passform: Normal.
- Rippstrickkragen.

NEU Sweatshirt „Signature 1973“ mit Rundhalsausschnitt**288353** • S, M, L, XL, 2XL, 3XL

Schwarz (90)



Rundhals-Sweatshirt „Signature“ für Herren mit Can-Am Logo und Aufdruck „1973“.

- 60 % Baumwolle, 40 % Polyester.
- Passform: Normal.
- Gerippter Bund an den Ärmeln und am Saum.
- Can-Am Logo vorne in der Mitte und kleiner Aufdruck „1973“ im Nacken.
- Kleines gesticktes Etikett vorne.

Rundhals-Sweatshirt mit Can-Am Emblem**288241** • S, M, L, XL, 2XL, 3XL

Schwarz (90), Grau meliert (27)



Sweatshirt „Signature“ mit Rundhalsausschnitt für Herren mit Can-Am Logo und emblematischen Linien vorne.

- 60 % Baumwolle, 40 % Polyester.
- Passform: Normal.
- Gerippter Bund an den Ärmeln und am Saum.

NEU Kapuzenshirt „Signature 1973“**288354** • S, M, L, XL, 2XL, 3XL

Schwarz (90), Grau meliert (27)



Kapuzenshirt „Signature“ für Herren mit Can-Am Logo und Aufdruck „1973“.

- 60 % Baumwolle, 40 % Polyester.
- Passform: Normal.
- Gerippter Bund an den Ärmeln und am Saum.
- Känguru-Tasche.
- Can-Am Logo vorne in der Mitte und Aufdruck „1973“ auf dem mittleren Teil der Kapuze.
- Kleines gesticktes Etikett auf der Känguru-Tasche.

Kapuzenshirt mit Can-Am Emblem**288242** • S, M, L, XL, 2XL, 3XL

Schwarz (90), Sand (03)



Kapuzenshirt „Signature“ für Herren mit Can-Am Logo und emblematischen Linien vorne.

- 60 % Baumwolle, 40 % Polyester.
- Passform: Normal.
- Gerippter Bund an den Ärmeln und am Saum.
- Känguru-Tasche.

Cap mit Can-Am Emblem**288142** • Einheitsgröße

Armee Grün (77), Schwarz (90), Burgund (35), Grau meliert (27)



Cap „Signature“ mit Can-Am Logo und emblematischen Linien vorne.

- 100 % Baumwolle.
- 6-Panel-Cap.
- Gesticktes Can-Am Logo vorne.
- Can-Am Markenband innen und Flaggenetikett hinten.
- Snapback-Verschluss hinten.

NEU T-Shirt „Signature 1973“**288284** • XS, S, M, L, XL, 2XL

Schwarz (90), Pink (36)



Lässiges T-Shirt „Signature“ für Damen mit Can-Am Logo und Aufdruck „1973“.

- Material: 60 % Baumwolle, 40 % Polyester.
- Passform: Schmal.
- Gerippter Bund an den Ärmeln und am Saum.
- Can-Am Logo vorne in der Mitte und kleiner Aufdruck „1973“ auf dem rechten Ärmel.
- Kleines gesticktes Etikett vorne.

T-Shirt mit Can-Am Emblem**288187** • XS, S, M, L, XL, 2XL

Schwarz (90), Sand (03)



T-Shirt „Signature“ für Damen mit Can-Am Logo und emblematischen Linien vorne.

- 60 % Baumwolle, 40 % Polyester.
- Passform: Schmal.
- Rippstrickkragen.

NEU Sweatshirt „Signature 1973“ mit Rundhalsausschnitt**288352** • XS, S, M, L, XL

Schwarz (90)



Rundhals-Sweatshirt „Signature“ für Damen mit Can-Am Logo und Aufdruck „1973“.

- Material: 60 % Baumwolle, 40 % Polyester.
- Passform: Schmal.
- Gerippter Bund an den Ärmeln und am Saum.
- Can-Am Logo vorne in der Mitte und kleiner Aufdruck „1973“ im Nacken.
- Kleines gesticktes Etikett vorne.

Rundhals-Sweatshirt mit Can-Am Emblem**288243** • XS, S, M, L, XL, 2XL

Schwarz (90), Weinrot (32)



Sweatshirt „Signature“ mit Rundhalsausschnitt für Damen mit Can-Am Logo und emblematischen Linien vorne.

- 60 % Baumwolle, 40 % Polyester.
- Passform: Schmal.
- Gerippter Bund an den Ärmeln und am Saum.

NEU Kapuzenshirt „Signature 1973“**288351** • XS, S, M, L, XL

Schwarz (90), Weinrot (32)



Bequemes Kapuzen-Sweatshirt mit Can-Am Logo auf der vorne.

- Material: 60 % Baumwolle, 40 % Polyester.
- Passform: Schmal.
- Gerippter Bund an den Ärmeln und am Saum.
- Känguru-Tasche.
- Can-Am Logo vorne in der Mitte und Aufdruck „1973“ auf dem mittleren Teil der Kapuze.
- Kleines gesticktes Etikett auf der Känguru-Tasche.

Kapuzenshirt mit Can-Am Emblem**288244** • XS, S, M, L, XL, 2XL

Armee grün (77), Schwarz (90)



Kapuzenshirt „Signature“ für Damen mit Can-Am Logo und emblematischen Linien vorne.

- 60 % Baumwolle, 40 % Polyester.
- Passform: Schmal.
- Gerippter Bund an den Ärmeln und am Saum.
- Känguru-Tasche.

NEU Can-Am Cap „Signature 1973“**288112** • EinheitsgrößeArmeegrün (77), Schwarz (90),
Grau (09), Rot (30), Weinrot (32)

Curved Cap „Signature“.

- 100 % Baumwolle.
- 6-Panel-Cap.
- Aufnäher mit Can-Am Stickerei vorne.
- Snapback-Verschluss mit kleinem Can-Am Etikett hinten.

Can-Am Wende-Beanie mit Camouflage-Muster**288160** • EinheitsgrößeArmeegrün (77), Schwarz (90),
Grau (09)

2-in-1-Wende-Beanie mit unserem neuen hexagonalen Camouflage-Strickmuster.

- 95 % Acryl, 4 % Nylon, 1 % Elasthan.
- Hypoallergen.
- Kleines gefaltetes Can-Am Etikett vorne.
- Gesticktes Can-Am Logo vorne.

NEU Bandana „Signature 1973“**288281** • Einheitsgröße

Schwarz (90), Weinrot (32)



Unser Bandana ist ein fröhliches Accessoire, perfekt für mutige Fahrer! Es wird Ihr neues Lieblingsaccessoire für Ihre Touren werden.

- 100 % Baumwolle.
- Abmessungen: 61 cm x 61 cm
- Kann auf viele verschiedene Arten getragen werden.
- Schachbrettmuster, Can-Am-Logo und Aufdruck „1973“.

UV-SCHUTZ UND SPIEL

**Wir präsentieren unsere UV-Schutz-
und Spielkollektion.**

Ihre ultimative Ausrüstung für ganztägigen
Komfort, die Sie vor der Sonne schützt. Mit
winddichten Trikots, leichten Langarmshirts,
bequemen Kapuzenshirts und vielem mehr!
Alles in neuen Farben und mit neuen Grafiken!



Langarm-T-Shirt
mit UV-Schutz
für Herren
SCHWARZ
288161_90

Leichtes Can-Am
Tanktop für Damen
WEINROT
288167_32

Langarm-T-Shirt
mit UV-Schutz
für Damen
SCHWARZ
288169_90

Langarm-Kapuzenshirt
mit UV-Schutz für Herren
ARMEEGRÜN
288168_77

UV-SCHUTZ UND SPIEL

HERREN	Langarm-T-Shirt mit UV-Schutz	288161 • S, M, L, XL, 2XL	Schwarz (90), Dunkelgrau (07)
		<p>Leichtes Langarmshirt mit UV-Schutz für Herren – damit ist Ihre Haut den ganzen Tag über geschützt.</p> <ul style="list-style-type: none"> • 92% Polyester, 8% Elastan. • Passform: Normal. • Sonnenschutz UPF 50. 	<ul style="list-style-type: none"> • Schnell trocknendes Gewebe, das die Körperwärme ableitet und durch kontrollierte Verdunstung für schnelle Kühlung sorgt. • Can-Am Motiv hinten und Can-Am Logo am rechten Ärmel.
	Langarm-Kapuzenshirt mit UV-Schutz	288168 • S, M, L, XL, 2XL	Armee grün (77), Schwarz (90)
DAMEN		<p>Langarm-Kapuzenshirt mit UV-Schutz für Herren mit integrierter Schutzmaske zum Schutz gegen Staub und Sonne.</p> <ul style="list-style-type: none"> • 92% Polyester, 8% Elastan. • Passform: Normal. • 175 g/m². 	<ul style="list-style-type: none"> • UV-Schutz – UPF 50. • Schnell trocknend. • Integrierte Schutzmaske. • Can-Am Logo am rechten Ärmel und Motiv auf der linken Brustseite.
	Can-Am DWR-Kapuzenshirt	288158 • S, M, L, XL, 2XL, 3XL	Armee grün (77), Schwarz mit Grafikdesign (94)
		<p>Vielseitiges Kapuzenshirt mit wasserabweisender Ausrüstung, das Sie bei jedem Wetter tragen können!</p> <ul style="list-style-type: none"> • 60 % Baumwolle, 40 % Polyester. • Passform: Normal. • Gerippter Bund an den Ärmeln und am Saum. 	<ul style="list-style-type: none"> • Känguru-Tasche. • Neu! Hexagonaler Camouflage-Print. • Can-Am Aufnäher auf der Känguru-Tasche vorne.
UNISEX	Leichtes Can-Am Tanktop	288167 • XS, S, M, L, XL, 2XL	Dunkelgrau (07), Weinrot (32)
		<p>Leichtes Tanktop für Damen, perfekt für den Alltag.</p> <ul style="list-style-type: none"> • 88 % Nylon und 12 % Elastan. • Passform: Normal. • Sonnenschutz UPF 20. 	<ul style="list-style-type: none"> • Schnell trocknendes Gewebe, das die Körperwärme ableitet und durch kontrollierte Verdunstung für schnelle Kühlung sorgt. • Großes vertikales Can-Am Logo auf der linken Seite.
	Langarm-T-Shirt mit UV-Schutz	288169 • XS, S, M, L, XL, 2XL	Schwarz (90)
UNISEX		<p>Leichtes Langarmshirt mit UV-Schutz für Damen – damit ist Ihre Haut den ganzen Tag über geschützt.</p> <ul style="list-style-type: none"> • 92% Polyester, 8% Elastan. • Passform: Schmal. • Sonnenschutz UPF 50. 	<ul style="list-style-type: none"> • Schnell trocknendes Gewebe, das die Körperwärme ableitet und durch kontrollierte Verdunstung für schnelle Kühlung sorgt. • Daumenloch am Ärmel. • Can-Am Grafik hinten.
	Can-Am Trikot Phantom	288270 • S, M, L, XL, 2XL, 3XL	Armee grün (77) Burgund (35) Dunkelgrau (07), Grau (09)
		<p>Unser klassisches Can-Am Trikot in neuem Look!</p> <ul style="list-style-type: none"> • 100 % Polyester. • Passform: Locker geschnitten. • Schnelltrocknendes, feuchtigkeitsregulierendes Material für maximalen Komfort. • Antibakterielle Behandlung gegen Gerüche. 	<ul style="list-style-type: none"> • Mesh-Gewebe für zusätzliche Belüftung im Achselbereich. • Hexagonaler Camouflage-Print. • Sublimierte Logos.

SPIEL- & LIZENZPRODUKTE

VERSCHIEDENES

NEU Premium-Replik Maverick X3 X RS Turbo RR, Maßstab 1:12



B10787 • Einheitsgröße

Schwarz (90)

- Produktabmessungen: 286 x 155 x 145 mm
- Metalldruckguss und Kunststoff.
- Leichtgängige Räder.
- Bewegliche Lenkung.
- Funktionierende Federung.
- Türen zum Öffnen.
- Details im Innenraum.
- Authentisches Außendesign.

NEU Premium-Replik X3 X RS Turbo RR mit Zubehör, Maßstab 1:12



B10788 • Einheitsgröße

Rot (30)

- Produktabmessungen: 281 x 155 x 161 mm
- Metalldruckguss und Kunststoff.
- Leichtgängige Räder.
- Bewegliche Lenkung.
- Funktionierende Federung.
- Türen zum Öffnen.
- Details im Innenraum.
- Authentisches Außendesign.

NEU Premium-Replik Maverick X3 X RC Turbo RR, Maßstab 1:12



B10789 • Einheitsgröße

Rot (30)

- Produktabmessungen: 286 x 155 x 145 mm
- Metalldruckguss und Kunststoff.
- Leichtgängige Räder.
- Bewegliche Lenkung.
- Funktionierende Federung.
- Türen zum Öffnen.
- Details im Innenraum.
- Authentisches Außendesign.

NEU Druckgussmodell Maverick Sport, Maßstab 1:32, Set mit 24 Stk.



B10790 • Einheitsgröße

Bunt (18)

- Dieses Set enthält:
- 12 x Maverick Sport X rc (Rot), Maßstab 1:32
 - 12 x Maverick Sport X xc (Silber), Maßstab 1:32

NEU Druckgussmodell Maverick Trail, Maßstab 1:32, Set mit 24 Stk.



B10791 • Einheitsgröße

Bunt (18)

- Dieses Set enthält:
- 12 x Maverick Trail DPS (Schwarz), Maßstab 1:32
 - 12 x Maverick Trail DPS (Blau), Maßstab 1:32

NEU Druckgussmodell Commander, Maßstab 1:32, Set mit 24 Stk.



B10792 • Einheitsgröße

Bunt (18)

- Dieses Set enthält:
- 12 x Commander XT-P (Orange), Maßstab 1:32
 - 12 x Commander XT (Schwarz), Maßstab 1:32

NEU Druckgussmodell Defender, Set mit 24 Stk.
B10793 • Einheitsgröße

Bunt (18)



Dieses Set enthält:

- 12 x Defender XMR (Silber), Maßstab 1:32
- 12 x Defender XT HD9 (Navy), Maßstab 1:32

Maverick Druckguss-Bundle, Maßstab 1:32
B10777 • Einheitsgröße

Bunt (18)



Das Bundle enthält:

- 10 x Maverick X3 X RS Turbo RR (Schwarz), Maßstab 1:32.
- 5 x Maverick X3 X RS Turbo RR (Blau), Maßstab 1:32.
- 5 x Maverick X3 X RS Turbo RR (Rot), Maßstab 1:32.
- 2 x Maverick X3 X RS Turbo RR Sand (Rot), Maßstab 1:32.
- 2 x Maverick X3 X RS Turbo RR Winter (Rot), Maßstab 1:32.

Outlander Druckguss-Bundle, Maßstab 1:32
B10778 • Einheitsgröße

Bunt (18)



Das Bundle enthält:

- 12 x Outlander XT 1000R (Blau), Maßstab 1:32
- 12 x Outlander XT 1000R (Gelb), Maßstab 1:32

Renegade Druckguss-Bundle, Maßstab 1:32
B107798 • Einheitsgröße

Bunt (18)



Das Bundle enthält:

- 6 x Renegade X xc (Sand), Maßstab 1:32
- 6 x Renegade X xc (Rot), Maßstab 1:32
- 6 x Renegade mr 1000R (Sand), Maßstab 1:32
- 6 x Renegade mr 1000R (Gold), Maßstab 1:32

ERSATZTEILE

Helm-Servicepolster
448695 • Einheitsgröße

Schwarz (90)

- Teil zur Abstützung eines Helms während der Wartung.

VIBE
Vibe Mikrofon
929132 • Einheitsgröße


Schwarz (90)



- Passend zum Vibe Kommunikationssystem von BRP.

Vibe Lautsprecher
929133 • Einheitsgröße

Schwarz (90)



- Passend zum Vibe Kommunikationssystem von BRP.

Pyra Kopfpolster
929060 • XS, S, M, L, XL, 2XL, 3XL

Dunkelgrau (07)

- Passend für Pyra Helme.


Pyra Wangenpolster
929061 • XS, S, M, L, XL, 2XL, 3XL

Dunkelgrau (07)

- Passend für Pyra Helme.


Pyra Windabweiser
929062 • S (passend für XS/S/M/L), L (passend für XL/2XL/3XL)

Schwarz (90)

- Passend für Pyra Helme.


Pyra Gelenke für Schirm
929073 • Einheitsgröße

Schwarz (90)

- Passend für Pyra Helme.
- Enthält 2 Stück.


Pyra Gelenke für festen Schirm
929096 • Einheitsgröße

Schwarz (90)

- Passend für Pyra Helme.
- Enthält 2 Stück.


Pyra Frontbelüftungsgitter
929097 • S (passend für XS/S/M/L), L (passend für XL/2XL/3XL)

Schwarz (90)

- Passend für Pyra Helme.


Schirm für Can-Am Pyra Phantom
929163 • S (passend für XS/S/M/L), L (passend für XL/2XL/3XL)

Schwarz (90), Grau (09)

- Passend für Pyra Helm Modell 929159.


Schirm für Pyra Fade
929091 • S (passend für XS/S/M/L), L (passend für XL/2XL/3XL)

 Beige (02), Grau (09),
Türkis (Aqua) (76), Weiß (01)

- Passend für Pyra Helme.



Schirm für Can-Am Pyra



929063 • S (passend für XS/S/M/L), L (passend für XL/2XL/3XL)

Blau (80), Dunkelgrau (07), Rot (30)

• Passend für Pyra Helme.

Schirm für Can-Am Pyra Dune



929064 • S (passend für XS/S/M/L), L (passend für XL/2XL/3XL)

Dunkelgrau (07), Grau (09), Rot (30), Sand (03)

• Passend für Pyra Helme.

EXOME

NEU Exome Kopfpolster

DOT ECE22.06

929188 • XS, S, M, L, XL, 2XL, 3XL

Schwarz (90)



• Passend für Can-Am Exome Modularhelm (DOT/ECE) (929190) und Can-Am Exome Halbschalenhelm (DOT/ECE) (929185).

Kopfpolster für Exome Halbschalenhelm

DOT

929147 • XS, S, M, L, XL, 2XL, 3XL

Dunkelgrau (07)



• Passend für Exome Halbschalenhelme.
• Nur DOT-zertifizierte Version.
• Nicht in Europa erhältlich.

Exome Summer Kopfpolster

929049 • XS, S, M, L, XL, 2XL, 3XL

Dunkelgrau (07)



• Passend für Exome Summer Helme.

Exome Einzelglasvisier

929044 • Einheitsgröße

Klar (00)



• Passend für Can-Am Exome Helm (929040).
• Ersatz-Visier für Exome Helme, Pinlock-geeignet.










Exome Summer Kinnschutz

929046 • Einheitsgröße

Schwarz (90)



• Passend für Can-Am Exome Helm (929040).

Exome Schirm	929057 • Einheitsgröße	Schwarz (90), Mattschwarz (93)
	• Passend für Exome Helme.	
Exome Summer Belüftungsset	929065 • Einheitsgröße	Schwarz (90)
	• Passend für Exome Helme.	
Exome Pinlock® Einsatz	929066 • Einheitsgröße	Klar (00)
	• Passend für Exome Helme.	
Exome Visiermechanismus	929067 • Einheitsgröße	Schwarz (90)
	• Passend für Exome Helme.	
Exome Visierdichtung	929070 • Einheitsgröße	Schwarz (90)
	• Passend für Exome Helme.	
Exome Summer Sonnenblende	 929072 • Einheitsgröße	Rauch (57), Klar (00)
	• Passend für Exome Helme.	
Exome Summer Abdeckungen für Kinnverriegelung	929075 • Einheitsgröße	Schwarz (90)
	• Passend für Exome Helme.	
Exome Summer Wangenpolster	929092 • XS, S, M, L, XL, 2XL, 3XL	Dunkelgrau (07)
	• Passend für Exome Summer Helme.	

Schirm für Exome Halbschalenhelm

929145 • Einheitsgröße

Schwarz (90)

- Passend für Exome Halbschalenhelme.



Wangenpolster für Exome Halbschalenhelm

929148 • XS, S, M, L, XL, 2XL, 3XL

Schwarz (90), Dunkelgrau (07)

- Passend für Exome Summer Halbschalenhelme.



RETRO-HALBSCHALENHELM

NEU RPM-Schirm für Retro-Halbschalenhelm

929192 • Einheitsgröße

Schwarz (90)

- Passend für Retro-Halbschalenhelme.



NEU Wangenpolster für Retro-Halbschalenhelm

929193 • S, M, L, XL, 2XL

Schwarz (90)

- Passend für Retro-Halbschalenhelme.



FLINT

Abreißfolien für Schutzbrille Flint

448759 • Einheitsgröße

Klar (00)

- Gebrauchsfertige, durchsichtige Abreißlaschen.
- 10er-Packung.



Nasenschutz für Schutzbrille Flint

448760 • Einheitsgröße

Schwarz (90)

- Passend für alle Flint Schutzbrillen:
 - Flint Dune.
 - Flint Fade.
 - Flint Phantom.



UV-Einzelglas Klar für Schutzbrille Flint**448764** • Einheitsgröße

Klar (00)



- Passend für alle Flint Schutzbrillen:
- Flint Dune.
- Flint Fade.
- Flint Phantom.

UV-Einzelglas Chrom für Schutzbrille Flint**448765** • EinheitsgrößeBlaue (80), Chrom (99), Rot (30),
Türkis (Aqua) (76), Gelb (10)

- Passend für alle Flint Schutzbrillen:
- Flint Dune.
- Flint Fade.
- Flint Phantom.

UV-Ersatz-Einzelglas für Photochrom-Schutzbrille Flint**448784** • Einheitsgröße

Rauch (57)



- Passend für Flint Schutzbrillen.

TRENCH**Nasenschutz für Schutzbrille Trench****448708** • Einheitsgröße

Schwarz (90)



- Passend für Trench Schutzbrillen.

UV-Einzelglas für Schutzbrille Trench**448697** • Einheitsgröße

Klar (00)



- Kratzfestes und beschlagfreies Ersatzglas für Trench.
- Klar.

UV-Einzelglas für Überbrille Trench**448793** • Einheitsgröße

Klar (00), Rauch 60% (21)



- Passend für Trench Überbrillen.
- Can-Am Lasergravur auf dem Glas.

Abreißfolien für Schutzbrille Trench**448727** • Einheitsgröße

Klar (00)



- Kompatibel mit der Can-Am Schutzbrille Trench.
- 10er-Packung.

Abreißfolien für Überbrille Trench**448795** • Einheitsgröße

Klar (00)



- Passend für Trench Überbrillen.
- 10er-Packung.



BRP REVOLUTIONIERT DIE ART UND WEISE, WIE SIE SICH IHRE WELT ERSCHLIESSEN

Can-Am ist eine von vielen Erfolgsgeschichten von BRP, dem globalen Unternehmen hinter einigen der innovativsten Produkte und Erfahrungen, die Sie bewegen.

Denn es geht nicht um das Ziel, es geht um den Weg – Ihren Weg.

Entdecken Sie unsere Marken:

ski-doo LYNX SEA-DOO can-am ROTAX ALUMACraft MANITOULI QUINTREX

www.brp.com





CANAMOFFROAD.COM

