

# 2026 RYKER®



## PRINCIPALES CARACTÉRISTIQUES

- Un prix jamais vu
- Conçu pour vous amuser
- Facile à conduire
- 100 000 façons de personnalisation



MOTEUR	600 ACE <sup>MC</sup> – 50 ch	900 ACE <sup>MC</sup> – 82 ch
Type	Rotax® 600 ACE <sup>MC</sup> avec 2 cylindres, refroidissement par liquide, injection directe de carburant et accélérateur électronique	Rotax® 900 ACE <sup>MC</sup> avec 3 cylindres, refroidissement par liquide, injection directe de carburant et accélérateur électronique
Alésage et course	74 x 69,7 mm (2,9 x 2,7 po)	
Puissance	50 ch (37,3 kW) à 7 300 tr/min	82 ch (61,1 kW) à 8 000 tr/min
Couple	36,7 lb-pi (49,7 Nm) à 6 000 tr/min	58,3 lb-pi (79,1 Nm) à 6 500 tr/min

## TRANSMISSION

Type	Automatique (CVT) avec marche arrière
------	---------------------------------------

## CHÂSSIS

Suspension avant	Double triangulation
Amortisseurs avant/course	Amortisseurs SACHS <sup>1</sup> à double tube / 136 mm (5,35 po)
Suspension arrière	Multi-link – bras oscillant mono
Amortisseur arrière/course	Amortisseur SACHS à double tube avec réglages de précharge / 145 mm (5,71 po)
Répartition électronique de la force de freinage	Frein hydraulique aux 3 roues avec commande au pied
Freins avant	Disques de 270 mm avec étriers flottants Nissin à 2 pistons
Frein arrière	Disque de 220 mm, étrier flottant à 1 piston
Frein de stationnement	Serrure de stationnement
Pneus avant	XPS Ride – 145/60 R16 MC 66T
Pneu arrière	XPS Ride – 205/45 R16 MC 77T
Jantes avant en aluminium	10 rayons, argent platinum, 406 x 114 mm (16 x 4,5 po)
Jante arrière en aluminium	10 branches, argent platinum, 406 x 165 mm (16 x 6,5 po)

## CAPACITÉ

Capacité de passager	1
Charge maximale du véhicule	204 kg (449,7 lb)
Capacité de rangement	7 L (1,85 gal)
Réservoir de carburant	20 L (5,28 gal)
Type de carburant	Super sans plomb

DIMENSIONS	600 ACE <sup>MC</sup> – 50 ch	900 ACE <sup>MC</sup> – 82 ch
L x l x H	2 352 x 1 522 x 1 063 mm (92,6 x 59,9 x 41,9 po)	2 352 x 1 522 x 1 060 mm (92,6 x 59,9 x 41,7 po)
Empattement	1 709 mm (67,3 po)	
Hauteur du siège	599 mm (23,6 po)	597 mm (23,5 po)
Garde au sol	97 mm (3,8 po)	
Poids à sec	270 kg (594 lb)	280 kg (616 lb)

## INSTRUMENTS

Type	Affichage numérique de 11,4 cm (4,5 po)	
Fonctions principales	Indicateur de vitesse, tachymètre, odomètre, compteur journalier, distance jusqu'à vide, jauge de carburant, voyants moteur et horloge	Indicateur de vitesse, tachymètre, odomètre, compteur journalier, distance jusqu'à vide, jauge de carburant, voyants moteur, horloge, mode ECO et mode Sport

## SÉCURITÉ

SCS	Système de contrôle de la stabilité
TCS	Système d'antipatinage
ABS	Système de freins antiblocage
Système antivol	Système de sécurité à encodage numérique (D.E.S.S. <sup>MC</sup> )
HHC	Aide au démarrage en côte

## COUVERTURE

Garantie du fabricant	1 an de garantie limitée BRP avec service d'assistance routière de 1 an
Service prolongé BRP	B.E.S.T. disponible au choix, entre 12 et 36 mois avec assistance routière

## CARACTÉRISTIQUES

<ul style="list-style-type: none"> <li>• 2 phares avant halogènes (55 W)</li> <li>• Garde-boues avant avec feux DEL intégrés</li> <li>• Port USB double</li> <li>• Boîte à gants (7 L)</li> <li>• Garde-boue arrière complet</li> <li>• Siège entièrement étanche avec mousse mémoire</li> </ul>	<ul style="list-style-type: none"> <li>• 2 phares avant halogènes (55 W)</li> <li>• Garde-boues avant avec feux DEL intégrés</li> <li>• Port USB double</li> <li>• Boîte à gants (7 L)</li> <li>• Garde-boue arrière complet</li> <li>• Siège entièrement étanche avec mousse mémoire</li> <li>• Mode Sport</li> </ul>
--	--


\* Uniquement sur l'option moteur Rotax 900 ACE

## Caractéristiques importantes



### Transmission automatique (CVT)

Vous n'avez pas à vous préoccuper du changement de rapport car votre transmission à variation continue trouvera la combinaison parfaite de performance et d'économie de carburant pour vous.



### Options de moteur

Le moteur Rotax 600 ACE à 2 cylindres est accessible et performant, tandis que le moteur Rotax 900 ACE à 3 cylindres offre plus de puissance et d'enthousiasme!



### Arbre de transmission

La technologie de l'arbre de transmission extrêmement durable et robuste vous aidera à profiter d'une conduite souple tout au long du parcours. Aucun besoin de réglage, d'alignement ou de maintenance supplémentaire.



### Le système UFit

Réglage sans outil du guidon et des repose-pieds pour s'adapter au conducteur et offrir une expérience de conduite personnalisée et confortable.



### Système VSS

Système de stabilité du véhicule qui utilise une variété de technologies, y compris SCS/ABS/TCS, pour surveiller le véhicule et assurer la confiance du conducteur sur la route.



### Personnalisation

Le Can-Am Ryker a été conçu pour être personnalisable à l'infini avec des options pour 1 ou 2 passagers! Il suffit de quelques instants pour lui donner une transformation.

### Série classique<sup>1</sup>



Noir intense



Rouge adrénaline



Amortisseur jaune

### Série épique



Blanc immortel



Acier liquide

### Série exclusive<sup>2</sup>




Blanc héritage IV




Jaune héritage



Turquoise givré



Éclat citronné



Volcan argenté



Argent sonique



Violet céleste



Tempête de sable



Bleu abysse



Vert gobelin



Or atlantique



Bleu urbain



Cyber orange



Tartan moka

### Nouveaux panneaux



Frénésie pêche



Barbe à papa



Rouge fragmenté