




CARACTERÍSTICAS DESTACADAS

| | |
|---|--|
| RESISTENTE | <ul style="list-style-type: none"> • Motor Rotax® de alta resistencia • Transmisión suave, duradera y con gran capacidad de respuesta • Fuerte Identidad con el auténtico ADN de Can-Am |
| CAPAZ | <ul style="list-style-type: none"> • Trabaje o pasee con confianza • Funciones prácticas y versátiles • Capacidad y facilidad de manejo |
| INTELIGENTE | <ul style="list-style-type: none"> • Comodidad avanzada y cabina intuitiva con óptima visibilidad • Caja de carga multifunción con compuerta trasera resistente y almacenamiento inteligente • 1 año sin mantenimiento y con fácil acceso a los principales componentes de mantenimiento |
| CARACTERÍSTICAS DE LA PLATAFORMA | <ul style="list-style-type: none"> • 83 plg. de distancia entre ejes • 12 plg. de altura del chasis al suelo • Dirección asistida dinámica (DPS™) • Modos ECO™/ECO™ Off/Work • 2,500 lb de capacidad de remolque • Caja de carga multifunción • XPS Trail Force de 27 plg. • Diferencial trasero con modo Turf |
| ESPECÍFICO DEL PAQUETE Limited | <ul style="list-style-type: none"> • 65 plg. de ancho con brazo A en arco • LED exclusivos • Diferencial delantero Visco-Lok¹ • Rines de aluminio de 14 plg. • Asiento de banco VERSA-PRO con elevador con funda Limited reforzada y asiento del conductor ajustable • Protector de chasis integral HMWPE • Cabrestante de 2,041 kg (4,500 lb) • Defensa delantera XT • Techo rígido completo con forro y luz de techo interior • Puertas de color totalmente combinable con ventanas de apertura eléctrica* • Parabrisas de 3 posiciones totalmente de cristal con inclinación hacia arriba con kit limpiador/lavador • Ventana de cristal trasera • Sistema de climatización con calefacción automática y aire acondicionado (HVAC). • Pantalla digital de 7.6 plg. con teclado • Mecanismo de freno de retención • Retrovisor panorámico • Opción Mossy Oak® Break-Up Country Camo sumergible en agua |



-  Stone Gray / HD10
-  Oxford Blue / HD10
-  Mossy Oak® Break-Up Country Camo / HD10

DIMENSIONES/CAPACIDADES

| | |
|--|---|
| Chasis/Jaula | Jaula perfilada, aprobada por ROPS |
| Peso en seco estimado | 874.5 kg (1,928 lb) |
| L x An x Al | 319 x 165.1 x 201 cm (126 x 65 x 79 plg.) |
| Distancia entre ejes | 211.5 cm (83 plg.) |
| Altura del chasis al suelo | 30.5 cm (12 plg.) |
| Dimensiones de la caja de carga | 96.5 x 138.4 x 30.5 cm (38 x 54.5 x 12 plg.) |
| Capacidad de la caja de carga | 454 kg (1,000 lb)/California únicamente: 272.2 kg (600 lb) |
| Base inclinada eléctrica | N/A |
| Capacidad de carga de la compuerta trasera | 113.4 kg (250 lb) |
| Capacidad de almacenamiento | Total: 48.1 L (12.7 US gal.) Caja desmontable resistente al agua debajo del asiento del pasajero: 21 L (5.6 US gal.) Salpicadera: 7.7 L (2 US gal.) Caja de herramientas desmontable resistente al agua: 6.3 L (1.7 US gal.) Bajo la salpicadera: 6.1 L (1.6 US gal.) Descansabrazos y portavasos: 3.5 L (0.9 US gal.) Interior de las puertas: 3.4 L (0.8 US gal.) |
| Capacidad de remolque | 1,134 kg (2,500 lb) |
| Capacidad de carga útil | 544 kg (1,200 lb) |
| Capacidad de combustible | 40 L (10.6 US gal.) |
| Capacidad de pasaje | 3 |

CARACTERÍSTICAS

| | |
|-----------------------|--|
| Indicador | Pantalla digital de 7.6 plg. con teclado: velocímetro, tacómetro, odómetro, computadora de viaje, combustible, posición de velocidades, modos ECO™/ECO™ Off/Work, cinturón de seguridad e indicador de 4x4, indicadores de bloqueo de diferencial delantero y trasero, diagnóstico, reloj, voltaje de batería, temperatura del motor |
| Batería | 12 V (30 amp/h) |
| Imán | 850 W |
| Instrumentos | Salidas de CC tipo encendedor en la consola (10 A) y dos puertos USB iluminados en el compartimento de almacenamiento del tablero (10 A) |
| Iluminación | Salida de iluminación de 140 W de cuatro reflectores de 35 W que asegura una amplia visibilidad, LED exclusivos y luces traseras LED |
| Cabrestante | Cabrestante de 2,041 kg (4,500 lb) con guíacabos de rodillo |
| Asiento | Asientos tipo banco con elevador VERSA-PRO para apoyo lateral adicional con asientos plegables de los pasajeros, asiento del conductor ajustable, ganchos en la parte inferior, funda reforzada que contiene acabados del paquete Limited y contorno en el banco para facilitar la entrada y salida de la cabina |
| Volante | Dirección con ajuste de inclinación |
| Protección | Defensa delantera XT, protector de chasis integral HMWPE, techo rígido completo con forro y luz de techo interior, puertas de color totalmente combinable con ventanas de apertura eléctrica, parabrisas de 3 posiciones totalmente de cristal con inclinación hacia arriba con kit limpiador/lavador, ventana de cristal trasera, retrovisor panorámico |
| Accesorio de arrastre | Tirón de 2 plg. |

GARANTÍA Y SERVICIO EXTENDIDO

| | |
|---------------------|------------------------------------|
| Garantía de fábrica | Garantía limitada de BRP por 1 año |
| Servicio extendido | B.E.S.T. disponible hasta 30 meses |

| | |
|----------------------------|--|
| MOTOR | HD10 |
| Tipo | Motor bicilíndrico en V Rotax® de 976 cc y 82 HP/69 lb-ft, enfriado por líquido |
| Sistema de inyección | Control de aceleración inteligente (ITC™) con inyección electrónica de combustible (EFI) |
| Transmisión | Transmisión PRO-TORQ CVT con Sistema de Respuesta Rápida (QRS), ventilación de flujo de aire elevado y protección electrónica de la correa de transmisión, Extra L/H/N/R/P |
| Tren motriz | Tracción en modo Turf/2WD/4WD seleccionable con diferencial delantero de bloqueo automático Visco-Lok ¹ |
| Asistencia a la conducción | Control electrónico de descenso en pendientes Modos ECO™/ECO™ Off/Work |
| Dirección asistida | Dirección asistida dinámica (DPS) |

SUSPENSIONES

| | |
|---------------------------|---|
| Suspensión delantera | Doble brazo arqueado en A con barra estabilizadora/25.4 cm (10 plg.) de recorrido |
| Amortiguadores delanteros | Amortiguadores de gas de doble tubo |
| Suspensión trasera | TTA en arco con barra estabilizadora externa/25.4 cm (10 plg.) de recorrido |
| Amortiguadores traseros | Amortiguadores de gas de doble tubo |

NEUMÁTICOS/RINES

| | |
|-----------------------|-----------------------------------|
| Neumáticos delanteros | XPS Trail Force 27 x 9 x 14 plg. |
| Neumáticos traseros | XPS Trail Force 27 x 11 x 14 plg. |
| Rines | Aluminio de 14 plg. |

FRENOS

| | |
|------------|--|
| Delanteros | Frenos de disco doble de 220 mm con pinzas hidráulicas de doble pistón |
| Traseros | Frenos de disco doble de 220 mm con pinzas hidráulicas de un solo pistón |
| | Mecanismo de freno de retención |