




### CARACTERÍSTICAS DESTACADAS

- Opciones de motor bicilíndrico en V Rotax<sup>®</sup>
- Suspensión delantera de brazo doble arqueado en A con barra estabilizadora delantera
- Transmisión variable continua (CVT) con freno motor
- Dirección asistida dinámica con tres modos (DPS)
- Cabrestante de 1,588 kg (3,500 lb)
- Defensa delantera y trasera de alta resistencia
- Cubremanos en el manillar
- Plásticos pintados para una apariencia premium
- Rines de Aluminio de 14 plg.
- Neumáticos radiales ITP Terracross de 26 plg.
- Bastidor de tecnología tubular envolvente (SST) G2 con control de contacto geométrico
- Suspensión trasera con brazo oscilante torsional independiente (TTI)
- Magneto de 650 W
- Porta equipajes multiusos de alta resistencia con sistema de montaje rápido LinQ<sup>™</sup>
- Compartimento trasero resistente al agua de 21.4 L (5.7 US gal.)



-  Oxford Blue / 650 / 850 / 1000R
-  Boreal Green / 650 / 850 / 1000R
-  Mossy Oak<sup>®</sup> Break-Up Country Camo / 650 / 850 / 1000R

MOTORES	650	850	1000R
Tipo	Motor bicilíndrico en V Rotax de 650 cc y 62 hp, enfriado por líquido	Motor bicilíndrico en V Rotax de 854 cc y 78 HP, enfriado por líquido	Motor bicilíndrico en V Rotax de 976 cc y 91 HP, enfriado por líquido
Sistema de inyección	Inyección Electrónica de Combustible (EFI)	Control Inteligente del Acelerador (iTC <sup>™</sup> ) con Inyección Electrónica de Combustible (EFI)	
Transmisión	CVT, P/R/N/H/L, freno de motor estándar		
Tren motriz	Tracción 2WD/4WD seleccionable con diferencial delantero de bloqueo automático Visco-Lok <sup>†</sup> QE		
Dirección asistida	Dirección asistida dinámica trimodal (DPS)		

### SUSPENSIONES

Suspensión delantera	Brazo A de doble arco con barra estabilizadora delantera 23.3 cm (9.2 plg.) de recorrido
Amortiguadores delanteros	Aceite
Suspensión trasera	Brazo oscilante torsional independiente (TTI) 25.1 cm (9.9 plg.) de recorrido
Amortiguadores traseros	Aceite

### NEUMÁTICOS/RINES

Neumáticos delanteros	ITP Terracross 26 x 8 x 14 plg.
Neumáticos traseros	ITP Terracross 26 x 10 x 14 plg.
Rines	Aluminio de 14 plg.

### FRENOS

Delanteros	Frenos de disco dobles de 214 mm con pinzas hidráulicas de doble pistón
Traseros	Freno de disco sencillo de 214 mm con pinza hidráulica de doble pistón

### DIMENSIONES/ CAPACIDADES

	650	850	1000R
Peso en seco estimado*	341 kg (749 lb)	363 kg (800 lb)	375 kg (826 lb)
L x An x Al	218.4 x 121.9 x 126 cm (86 x 48 x 49.5 plg.)		
Distancia entre ejes	129.5 cm (51 plg.)		
Altura del chasis al suelo	27.9 cm (11 plg.)		
Altura del asiento	87.7 cm (34.5 plg.)		
Capacidad del soporte	Delantero: 45 kg (100 lb) Trasero: 90 kg (200 lb)		
Capacidad de almacenamiento	Trasero: 21.4 L (5.7 US gal.)		
Capacidad de remolque	750 kg (1,650 lb)		
Capacidad de combustible	20.5 L (5.4 US gal.)		

### CARACTERÍSTICAS

Indicador	Pantalla digital de 4.5 plg.: Velocímetro, tacómetro, cuentakilómetros, medidores de distancia y tiempo, posición de velocidades, indicador de 4x4, temperatura, luces del motor, medidor electrónico de combustible y reloj	
Instrumentos	Salida de CC tipo encendedor en la consola, conector estándar en la parte trasera (15 A)	
Sistema antirrobo	N/A	Sistema de seguridad con codificación digital (D.E.S.S <sup>™</sup> ) RF
Iluminación	230 W de dos proyectores de 60 W y dos reflectores de 55 W con luz trasera/luz de freno	
Cabrestante	Cabrestante de 1,588 kg (3,500 lb)	
Asiento	Estándar	
Protección	Defensa delantera y trasera de alta resistencia Cubremanos en los manillares Guardabarros	

### GARANTÍA Y SERVICIO EXTENDIDO

Garantía de fábrica	Garantía limitada de BRP de 6 meses
Servicio extendido	B.E.S.T. disponible hasta 36 meses