





CARACTERÍSTICAS	HD9	HD10
ROBUSTE	<ul style="list-style-type: none"> • Motor Rotax® de alta resistencia • Transmisión suave, duradera y con gran capacidad de respuesta • Fuerte Identidad con el auténtico ADN de Can-Am 	
POLYVALENT	<ul style="list-style-type: none"> • Trabaje o pasee con confianza • Funciones prácticas y versátiles • Capacidad y facilidad de manejo 	
INGÉNIEX	<ul style="list-style-type: none"> • Comodidad avanzada y cabina intuitiva con óptima visibilidad • Caja de carga multifunción con compuerta trasera resistente y almacenamiento inteligente • 1 año sin mantenimiento y con fácil acceso a los principales componentes de mantenimiento 	
CARACTERÍSTICAS DE LA PLATAFORMA	<ul style="list-style-type: none"> • 62 plg. de ancho • 83 plg. de distancia entre ejes • 11 plg. de altura libre al suelo • Dirección Dinámica Asistida (DPS) • Modos ECO™/ECO™ Off/Work • 2,500 lb de capacidad de arrastre • Caja de carga multifunción • XPS Trail Force de 27 plg. • Diferencial trasero con modo Turf • Pantalla digital de 4.5 plg. 	<ul style="list-style-type: none"> • 83 plg. de distancia entre ejes • 13 plg. de altura libre al suelo • Dirección Dinámica Asistida (DPS) • Modos ECO™/ECO™ Off/Work • 2,500 lb de capacidad de arrastre • Caja de carga multifunción • Maxxis Bighorn 2.0 de 27 plg. • Diferencial trasero con modo Turf • Pantalla digital de 4.5 plg.
ESPECÍFICO DEL PAQUETE XT	<ul style="list-style-type: none"> • Diferencial delantero Visco-Lok® QE • Rines de Aluminio forjado de 14 plg. • Asiento de banco VERSA-PRO con elevador con funda XT reforzada y asiento del conductor ajustable • Protector de chasis integral HMWPE • Cabrestante de 2,014 kg (4,500 lb) • Defensa delantera XT • Techo rígido completo • Mecanismo de freno de retención • Opción Mossy Oak® Break-Up Country Camo® sumergible en agua 	<ul style="list-style-type: none"> • 64 plg. de ancho con brazo arqueado A • Diferencial delantero Visco-Lok® QE • Rines de Aluminio forjado de 14 plg. • Asiento de banco VERSA-PRO con elevador con funda XT reforzada y asiento del conductor ajustable • Protector de chasis integral HMWPE • Cabrestante de 2,014 kg (4,500 lb) • Defensa delantera XT • Techo rígido completo • Mecanismo de freno de retención • Opción Mossy Oak® Break-Up Country Camo® sumergible en agua



-  Oxford Blue / HD9 / HD10
-  Timeless Black / HD9 / HD10
-  Stone Gray / HD9 / HD10
-  Mossy Oak® Break-Up Country Camo / HD9 / HD10

DIMENSIONES/ CAPACIDADES	HD9	HD10
Chasis/Jaula	Jaula perfilada, aprobada por ROPS	
Peso en seco estimado	728,5 kg (1,606 lb)	726 kg (1,600.6 lb)
L x An x Al	319.4 x 157.5 x 198.1 cm (125.7 x 62 x 78 plg.)	319.4 x 162.5 x 203.2 cm (125.7 x 64 x 80 plg.)
Distancia entre ejes	211.5 cm (83 plg.)	
Altura del chasis al suelo	28 cm (11 plg.)	33 cm (13 plg.)
Dimensiones de la caja de carga	96.5 x 138.4 x 30.5 cm (38 x 54.5 x 12 plg.)	
Capacidad de la caja de carga	454 kg (1,000 lb) / California únicamente: 272.2 kg (600 lb)	
Base inclinada eléctrica	N/A	
Capacidad de carga de la compuerta trasera	113.4 kg (250 lb)	
Capacidad de almacenamiento	Total: 61.3 L (16.2 US gal.) Bajo el tablero: 22.8 L (6 US gal.) Caja desmontable impermeable bajo el asiento del pasajero: 21 L (5.6 US gal.) Tablero: 7.7 L (2 US gal.) Caja de herramientas desmontable resistente al agua: 6.3 L (1.7 US gal.) Reposabrazos y portavasos: 3.5 L (0.9 US gal.)	
Capacidad de remolque	1,134 kg (2,500 lb)	
Capacidad de carga útil	680 kg (1,500 lb)	
Capacidad de combustible	40 L (10.6 US gal.)	
Capacidad de pasaje	3	

MOTORES	HD9	HD10
Tipo	Motor bicilíndrico en V Rotax® de 976 cc y 65 HP y 59 lb-ft, enfriado por líquido	Motor bicilíndrico en V Rotax® de 976 cc y 82 HP/69 lb-ft, enfriado por líquido
Sistema de inyección	Control de aceleración inteligente (ITC™) con inyección electrónica de combustible (EFI)	
Transmisión	Transmisión PRO-TORQ CVT con Sistema de Respuesta Rápida (QRS), ventilación de flujo de aire elevado y protección electrónica de la correa de transmisión Extra L/H/N/R/P	
Tren motriz	Tracción en modo Turf/2WD/4WD seleccionable con diferencial delantero de bloqueo automático Visco-Lok® QE	
Asistencia a la conducción	Control electrónico de descenso en pendientes Modos ECO™/ECO™ Off/Work	
Dirección asistida	Dirección asistida dinámica (DPS)	

SUSPENSIONES	HD9	HD10
Suspensión delantera	Brazo doble en A / 25.4 cm (10 plg.) de recorrido	Doble brazo arqueado en A / 27.9 cm (11 plg.) de recorrido
Amortiguadores delanteros	Amortiguadores de gas de doble tubo	
Suspensión trasera	TTA con barra estabilizadora externa / 25.4 cm (10 plg.) de recorrido	TTA en arco con barra estabilizadora externa / 27.9 cm (11 plg.) de recorrido
Amortiguadores traseros	Amortiguadores de gas de doble tubo	

NEUMÁTICOS/RINES	HD9	HD10
Neumáticos delanteros	XPS Trail Force 27 x 9 x 14 plg.	Maxxis Bighorn 2.0 27 x 9 x 14 plg.
Neumáticos traseros	XPS Trail Force 27 x 11 x 14 plg.	Maxxis Bighorn 2.0 27 x 11 x 14 plg.
Rines	Aluminio de 14 plg.	

FRENOS	HD9	HD10
Delanteros	Frenos de disco de 220 mm con pinzas hidráulicas de doble pistón	
Traseros	Frenos de disco doble de 220 mm con pinzas hidráulicas de un solo pistón	
	Mecanismo de freno de retención	

CARACTERÍSTICAS	HD9	HD10
Indicador	Pantalla digital de 4.5 plg.: Velocímetro, tacómetro, odómetro, computadora de viaje, combustible, posición de velocidades, modos ECO™/ECO™ Off/Work, cinturón de seguridad e indicador de 4x4, indicadores de bloqueo de diferencial delantero y trasero, diagnóstico, reloj, voltaje de batería, temperatura del motor	
Batería	12 V (30 amp/h)	
Imán	650 W	
Instrumentos	Salidas de CC tipo encendedor en la consola (10 A) y dos puertos USB iluminados en el compartimento de almacenamiento del tablero (10 A)	
Iluminación	Salida de iluminación de 140 W de cuatro reflectores de 35 W que asegura una amplia visibilidad y luces traseras LED	
Cabrestante	Cabrestante de 2,014 kg (4,500 lb) con guiacabos de rodillo	
Asiento	Asiento de banco VERSA-PRO con elevador para apoyo lateral adicional, con asientos plegables de los pasajeros, asiento del conductor ajustable, ganchos en la parte inferior, funda XT reforzada y contorno en el banco para facilitar la entrada y salida de la cabina	
Volante	Dirección con ajuste de inclinación	
Protección	Defensa delantera XT, protector de chasis integral HMWPE, techo rígido completo	
Accesorio de arrastre	Tirón de 2 plg.	

GARANTÍA Y SERVICIO EXTENDIDO	HD9	HD10
Garantía de fábrica	Garantía limitada de BRP por 1 año	
Servicio extendido	B.E.S.T. disponible hasta 30 meses	