




CARACTÉRISTIQUES PRINCIPALES

- Options du moteur à deux cylindres en V Rotax®
- Suspension avant à bras triangulaires double arqués avec barre stabilisatrice
- Transmission à variation continue (CVT) avec frein moteur
- Système de servodirection dynamique trimode (DPS^{MC})
- Treuil de 1 588 kg (3 500 lb)
- Pare-chocs avant et arrière ultrarobustes
- Jantes en aluminium de 35,6 cm (14 po)
- Pneus radiaux ITP¹ Terracross¹ de 66 cm (26 po)
- Plastiques peints pour un style haut de gamme
- Guidon avec déflecteurs d'air
- Siège passager convertible en porte-bagages (CRS) avec système LinQ^{MC}
- Compartiment arrière résistant à l'eau de 21,4 L (5,7 gal)
- Magnéto 625 W
- Dossier passager ergonomique
- Poignées de passager multiprise
- Marchepieds surélevés



-  Vert boréal / 650 / 850 / 1000R
-  Gris fer et bleu octane / 650 / 850 / 1000R
-  Camouflage Mossy Oak¹ Break-Up Country¹ / 650 / 850

MOTEURS	650	850	1000R
Type	62 ch, 2 cylindres en V, Rotax de 649,6 cc, refroidi par liquide	78 ch, 2 cylindres en V, Rotax de 854 cc, refroidi par liquide	91 ch, 2 cylindres en V, Rotax de 976 cc, refroidi par liquide
Système d'alimentation	Injection électronique de carburant (EFI)	Accélérateur intelligent (iTC ^{MC}) avec injection électronique de carburant (EFI)	
Transmission	CVT, sous-transmission avec hautes et basses vitesses, stationnement, point mort et marche arrière, frein moteur de série		
Rouage d'entraînement	Sélecteur de mode 2 x 4 / 4 x 4, avec différentiel avant à verrouillage automatique Visco-Lok ¹ QE		
Direction assistée	Système de servodirection dynamique trimode (DPS)		

SUSPENSIONS

Suspension avant	Bras triangulaires double arqués avec barre stabilisatrice avant Débattement de 23,3 cm (9,2 po)
Amortisseurs avant	Huile
Suspension arrière	Indépendante (TTI) Débattement de 25,1 cm (9,9 po)
Amortisseurs arrière	Huile

PNEUS/JANTES

Pneus avant	ITP Terracross 66 x 20,3 x 35,6 cm (26 x 8 x 14 po)
Pneus arrière	ITP Terracross 66 x 25,4 x 35,6 cm (26 x 10 x 14 po)
Jantes	Aluminium de 35,6 cm (14 po)

FREINS

Avant	Deux disques ventilés de 214 mm avec étriers hydrauliques à 2 pistons
Arrière	Un disque ventilé de 214 mm avec étrier hydraulique à 2 pistons

DIMENSIONS/ CAPACITÉS

	650	850	1000R
Poids à sec estimé*	375 kg (827 lb)	396 kg (874 lb)	408 kg (900 lb)
L x L x H	238,8 x 121,9 x 135 cm (94 x 48 x 53 po)		
Empattement	149,9 cm (59 po)		
Garde au sol	27,9 cm (11 po)		
Hauteur du siège	87,7 cm (34,5 po)		
Capacité des supports	Avant : 45 kg (100 lb) / Arrière : 90 kg (200 lb)		
Capacité de rangement	Arrière : 21,4 L (5,7 gal)		
Capacité de remorquage	750 kg (1 650 lb)		
Réservoir de carburant	20,5 L (5,4 gal)		

CARACTÉRISTIQUES

Indicateur	Écran numérique de 4,5 po (11,4 cm) : indicateur de vitesse, tachymètre, odomètre, compteurs cumulatif et horaire, position de rapport de vitesse, indicateur 4 x 4, température, voyants du moteur, jauge de carburant électronique et horloge
Instrumentation	Prise de type allume-cigarettes, connecteur standard à l'arrière (15 A)
Système antivol	Système de sécurité à encodage numérique RF (D.E.S.S. ^{MC})
Éclairage	230 W provenant de 2 phares à projection (60 W) et 2 réflecteurs (55 W) avec feux arrière de frein
Treuil	Treuil de 1 588 kg (3 500 lb)
Siège	Siège passager convertible en porte-bagages (CRS)
Protection	Pare-chocs avant et arrière ultrarobustes Guidon avec déflecteurs d'air Garde-boues

GARANTIE ET SERVICE PROLONGÉ

Garantie du fabricant	6 mois de garantie limitée BRP
Modalités de service prolongé	Jusqu'à 36 mois de protection B.E.S.T.