




CARACTÉRISTIQUES PRINCIPALES

- Options de moteur Rotax[®] à deux cylindres en V
- Suspension avant à bras triangulaires double arqués avec barre stabilisatrice
- Transmission à variation continue (CVT) avec frein moteur standard
- Système de servodirection dynamique tri-mode (DPS)
- Treuil de 1 588 kg (3 500 lb)
- Pare-chocs avant et arrière ultra-robustes
- Guidon avec déflecteurs d'air
- Plastique peint
- Jantes en aluminium moulé de 14 po
- Pneus radiaux ITP Terracross de 26 po
- Cadre à longeron enveloppant (CLE) G2 avec contrôle géométrique des contacts au sol
- Suspension arrière indépendante (TTI)
- Magnéto de 650 W
- Porte-bagages multifonction haute résistance avec système de fixation rapide exclusif LinQ^{MC}
- Boîte de rangement arrière résistante à l'eau d'une capacité de 21,4 L (5,7 gal)



-  Bleu oxford/650/850/1000R
-  Vert boréal/650/850/1000R
-  Camouflage Mossy Oak[®] Break-Up Country/650/850/1000R

MOTEURS	650	850	1000R
Type	62 ch, 2 cylindres en V, Rotax de 650 cc, refroidi par liquide	78 ch, 2 cylindres en V, Rotax de 854 cc, refroidi par liquide	91 ch, 2 cylindres en V, Rotax de 976 cc, refroidi par liquide
Système d'alimentation	Injection électronique de carburant (EFI)	Accélérateur intelligent (iTC ^{MC}) avec injection électronique de carburant (EFI)	
Transmission	CVT, sous-transmission avec hautes et basses vitesses, stationnement, point mort et marche arrière, frein moteur de série		
Rouage d'entraînement	Sélecteur de mode 2 x 4/4 x 4, avec différentiel avant à verrouillage automatique Visco-Lok ¹ QE		
Direction assistée	Système de servodirection dynamique (DPS) Tri-Mode		

SUSPENSIONS

Suspension avant	Bras triangulaires double arqués avec barre stabilisatrice avant Débattement de 23,3 cm (9,2 po)
Amortisseurs avant	Huile
Suspension arrière	Bras longitudinal de torsion indépendant (TTI) Débattement de 25,1 cm (9,9 po)
Amortisseurs arrière	Huile

PNEUS ET JANTES

Pneus avant	ITP Terracross 26 x 8 x 14 po
Pneus arrière	ITP Terracross 26 x 10 x 14 po
Jantes	Aluminium de 14 po

FREINS

Avant	Deux disques de 214 mm avec étriers hydrauliques à 2 pistons
Arrière	Un disque ventilé de 214 mm avec étrier hydraulique à 2 pistons

DIMENSIONS ET CAPACITÉS

	650	850	1000R
Poids à sec estimé*	341 kg (749 lb)	363 kg (800 lb)	375 kg (826 lb)
L x L x H	218,4 x 121,9 x 126 cm (86 x 48 x 49,5 po)		
Empattement	129,5 cm (51 po)		
Garde au sol	27,9 cm (11 po)		
Hauteur du siège	87,7 cm (34,5 po)		
Capacité des supports	Avant : 45 kg (100 lb) / Arrière : 90 kg (200 lb)		
Capacité de rangement	Arrière : 21,4 L (5,7 gal)		
Capacité de remorquage	750 kg (1 650 lb)		
Réservoir de carburant	20,5 L (5,4 gal)		

CARACTÉRISTIQUES

Indicateur	Écran numérique de 4,5 po (11,4 cm) : indicateur de vitesse, tachymètre, odomètre, compteurs cumulatif et horaire, position de rapport de vitesse, indicateur 4 x 4, température, voyants du moteur, jauge de carburant électronique et horloge	
Instrumentation	Prise de type allume-cigarettes, connecteur standard à l'arrière (15 A)	
Système antivol	N/D	Système de sécurité à encodage numérique RF (D.E.S.S. ^{MC})
Éclairage	230 W provenant de 2 phares à projection (60 W) et 2 réflecteurs (55 W) avec feux arrière de frein	
Treuil	Treuil de 1 588 kg (3 500 lb)	
Siège	Standard	
Protection	Pare-chocs avant et arrière à haute résistance Guidon avec déflecteurs d'air Aile	

GARANTIE ET SERVICE PROLONGÉ

Garantie du fabricant	6 mois de garantie limitée BRP
Modalités de service prolongé	Jusqu'à 36 mois de protection B.E.S.T.