

can-am®

OFF-ROAD



**Catálogo de Especificações
Outlander 500/700 e Outlander PRO**

2023

Especificações dos Veículos, Acessórios e Peças

ÍNDICE

QUADRICICLOS CAN-AM

PACOTES DE ACESSÓRIOS	7
ESPECIFICAÇÕES	8
2023 Outlander 500 2WD	8
2023 Outlander 500	10
2023 Outlander X _{mr} 700	12
2023 Outlander PRO HD5	14
2023 Outlander MAX DPS 500/700	16
2023 Outlander MAX XT 700	18
TABELA COMPARATIVA	20

ACESSÓRIOS

GUIA DE COMPATIBILIDADE DE ACESSÓRIOS	24
Acessórios LinQ: Carga e Descarga Fácil	25
Carga e Armazenamento	30
Para-brisas Can-Am	31
Manoplas e Espelhos	32
Placas de Proteção	32
Para-choques e Proteção	33
Luzes e Elétrica	34
Guinchos	37
Engates	38
Desempenho	38
Capas e Acessórios	39
Sistemas de Esteiras Apache	40
Arados ProMount	42
Pneus	46

PEÇAS

FIQUE DE OLHO NESTES COMPONENTES	49
----------------------------------	----

CAN-AM.COM.BR

© 2023 Bombardier Recreational Products Inc. (BRP). Todos os direitos reservados. ®, TM e o logotipo BRP são marcas comerciais da BRP ou de suas afiliadas. 1Todas as outras marcas comerciais são de propriedade de seus respectivos proprietários. A BRP reserva-se o direito de descontinuar ou alterar especificações, preços, projetos, recursos, modelos ou equipamentos sem incorrer em obrigações. Alguns modelos descritos podem incluir equipamentos opcionais. O desempenho do produto pode variar dependendo do clima, temperatura, altitude, capacidade de piloto e peso do motorista/passageiro. Os preços, se mostrados, são baseados no preço de varejo sugerido pelo fabricante. Os revendedores podem vender a um preço diferente. A BRP recomenda que todos os motoristas de ATV-SSV façam um curso de treinamento - consulte seu revendedor. ATVs e SSVs podem ser perigosos de operar. Nunca transporte passageiros em qualquer ATV-SSV não projetado especificamente pelo fabricante para tal uso. Todos os ATVs Can-Am de modelo adulto são ATVs de categoria G (modelos de uso geral) destinados ao uso recreativo e/ou utilitário por um operador de 16 anos ou mais. Leia atentamente o guia do operador do veículo. Siga todos os materiais instrutivos e de segurança e observe as leis e regulamentos aplicáveis. ATVs e SSVs são apenas para uso off-road; nunca ande em superfícies pavimentadas ou estradas públicas. Para sua segurança, o operador e o(s) passageiro(s) devem usar capacete, proteção para os olhos e roupas de proteção aplicáveis. Lembre-se sempre que pedalar, álcool e drogas não combinam. Nunca se envolva em acrobacias. Evite velocidade excessiva e seja particularmente cuidadoso em terrenos difíceis. Ande sempre com responsabilidade e segurança. Consulte seu revendedor autorizado BRP para obter detalhes e visite can-am.com.br





1 ANO DE GARANTIA LIMITADA BRP*

Para novos acessórios Can-Am, peças originais e produtos de marca compartilhada vendidos através da BRP. Inclui itens instalados por você ou por um revendedor autorizado BRP.

A garantia limitada está sujeita às exclusões, limitações de responsabilidades e todos os outros termos e condições da garantia limitada padrão da BRP. Consulte a garantia limitada completa aplicável ao seu produto ou entre em contato com seu revendedor autorizado Can-Am Off-Road. Aplicável somente a produtos BRP adquiridos em revendedores ou distribuidores autorizados da BRP. Esta garantia limitada pode não se aplicar a peças e acessórios instalados de fábrica. Consulte sempre a garantia limitada específica do produto. Alguns estados e províncias não permitem algumas isenções de responsabilidade, limitações e exclusões e, como resultado, você tem outros direitos específicos.

PERSONALIZAÇÃO FÁCIL



1

Escolha o modelo.

2

Escolha o pacote.

3

Personalize a cor, motor e acessórios (ou conjuntos de acessórios) para o seu veículo.

4

Clique “Salvar” ou “Enviar à revenda”.



Se você pode sonhar, você pode montar. E pilotá-lo.
Nunca foi tão fácil criar um veículo Can-Am feito sob medida para as necessidades de nossos passageiros.
Digitalize o código QR e siga o passo a passo acima.

**MONTE O
SEU AGORA**



QUADRICICLOS CAN-AM



EQUIPE-SE E ESTEJA PREPARADO PARA TUDO. PACOTES DE ACESSÓRIOS PARA QUADRICICLOS.

PASSO 1: ESCOLHA O SEU PACOTE ESSENCIAL

		G3L	G3L MAX
INICIANTE	Extensão do Console	715005368	715005368
	Extensão do Console com Tomada USB	715008750	715008750
	Bagageiro LinQ (53L)	715006997	715006997
	Kit Ferramentas LinQ	715006829	715006829
AVANÇADO	Protetor de Para-lamas	715005349	715005349
	Protetores Integrais de Manoplas	715005361	715005361
	Compartimento Modular LinQ (10L)	715005494	715005494
MÁXIMO	Barra de Som Bluetooth para Guidão da MTX	219400840	219400840
	Para-brisa Alto Adventure	715005377	715005377
	Removedor de Lama e Poeira	9779340	9779340
	Limpador de Vidros Multi-uso	9779331	9779331
	Restaurador de Borrachas e Plásticos Pretos	9779335	9779335

PASSO 2: ESCOLHA SEU PACOTE

		G3L	G3L MAX
AVENTURA	Porta-Combustível Empilhável LinQ - 4 Galões	860202246	860202246
	Para-choque Traseiro XT	715004953	715004953
	Para-choque Dianteiro XT	715004952	715004952
CAÇADAS	Luzes em LED 3.5" (9 cm) (2 x 14 W)	715003666	715003666
	Estojo para Arma LinQ	715004968	715004968
	Para-choque Dianteiro XU	715006614	715006614
	Garras para Utensílios LinQ	715005340	715005340
TRABALHO	Suporte para Serra Elétrica LinQ	715004975	715004975
	Extensão de Rack LinQ	715004954	715004954
	Suporte para Ferramentas LinQ	715007358	715007358
INVERNO	Combo Integrado de Manoplas e Acelerador Aquecidos	715005072	715005072
	Defletores de Vento Laterais Adventure	715005862	715005862
	Manoplas Aquecidas para o Passageiro e Tomada\ para Aquecedor de Viseira	N/A	715005358
	Capa para Transporte	715005074	715005075

2023 OUTLANDER 500 2WD



Vermelho Legion / 500

MOTOR	500
Tipo	40 hp, Rotax ACE (Avançada Eficiência de Combustão) 650 cc, mono-cilíndrico, refrigeração líquida
Sistema de Combustível	Injeção Eletrônica de Combustível (EFI)
Transmissão	CVT primário pDrive, P/R/N/H/L
Conjunto de Transmissão	Sistema 2WD
Direção Assistida	N/D

SUSPENSÕES	
Suspensão Dianteira	Braços duplos em A Curso de 24,8 cm (9,75 pol.)
Amortecedores Dianteiros	Cilindro duplo
Suspensão Traseira	Braços duplos em A Curso de 26 cm (10,25 pol.)
Amortecedores Traseiros	Cilindro duplo

PNEUS E RODAS	
Pneu Dianteiros	25 x 8/10 x 12 pol.
Pneus Traseiros	25 x 8/10 x 12 pol.
Rodas	Aço 12 pol.

FREIOS	
Dianteiros	Freios a disco duplos ventilados de 214 mm com pinças hidráulicas de pistão duplo
Traseiros	Freio a disco único ventilado 214 mm com pinça hidráulica de pistão duplo

DIMENSÕES E CAPACIDADES

Peso Seco Estimado*	325,7 kg (718 lb)
C x L x A	220,2 x 120,9 x 122 cm (86,7 x 47,6 x 48 pol.)
Distância entre eixos	134,5 cm (53 pol.)
Altura Livre do Solo	30,5 cm (12 pol.)
Altura do Assento	96,7 cm (38 pol.)
Capacidade do Rack	Dianteiro: 54,4 kg (120 lb)/Traseiro: 109 kg (240 lb)
Capacidade de Armazenamento	34 L (9 gal)
Capacidade de Reboque	750 kg (1.650 lb)
Capacidade de Combustível	19,5 L (5,1 gal)

RECURSOS

Painel	Display digital 4,5 pol.
Instrumentação	N/D
Iluminação	Faróis dianteiros em LED
Guincho	N/D
Assento	Padrão
Guidão	Padrão
Proteção	Chapa de proteção central

GARANTIA

Fábrica	6 meses de garantia limitada
---------	------------------------------

© 2022 Bombardier Recreational Products Inc (BRP). Todos os direitos reservados. ®, TM e o logotipo BRP são marcas registradas da Bombardier Recreational Products Inc. ou de suas afiliadas. Nos EUA, os produtos são distribuídos pela BRP US Inc. * Peso seco do modelo básico mostrado. † Visco-Lok é uma marca comercial da GKN Viscodrives GmbH. Todas as outras marcas comerciais são propriedade de seus respectivos proprietários. Para outras jurisdições, consulte seu revendedor local. Devido ao nosso compromisso contínuo com a qualidade e inovação do produto, a BRP reserva-se o direito de, a qualquer momento, descontinuar ou alterar as especificações, preço, design, recursos, modelos ou equipamentos sem incorrer em qualquer obrigação. Pilote com responsabilidade. A BRP recomenda enfaticamente que todos os pilotos de ATV façam um curso de treinamento. Para obter informações sobre segurança e treinamento, consulte seu revendedor ou, nos EUA, ligue para o ATV Safety Institute no telefone 1-800-887-2887. No Canadá, ligue para o Conselho de Segurança Canadense no telefone 1-613-739-1535, ramal 227. A operação de ATVs pode ser perigosa. Para sua segurança, o operador e o passageiro devem usar capacete, proteção para os olhos e outras roupas de proteção. Lembre-se sempre de que dirigir, álcool e drogas não combinam. Nunca pilote em superfícies pavimentadas ou estradas públicas. Nunca se envolva em uma condução acrobática. Evite velocidades excessivas e seja particularmente cuidadoso em terrenos difíceis. ATVs com motores de mais de 90 cc são recomendados para uso apenas por maiores de 16 anos. Nunca transporte passageiros em qualquer ATV não designado especificamente para tal uso.



Recursos em Destaque



Com Duas Rodas para Pilotar

No Can-Am Outlander, duas rodas o impulsionam para a frente, enquanto as quatro giram. Essas duas rodas recebem potência e torque do seu motor para tornar sua condução suave e eficiente.



Destaque-se

Quem disse que tamanho não importa? Com 12 polegadas de altura, o Can-Am Outlander enfrenta tudo em seu caminho. Essa distância ao solo significa que ele pode facilmente absorver choques e evitar danos ao chassi e à parte inferior da carroceria. Vá em frente e domine os terrenos selvagens pelos quais você pilota.



Resistente, Forte e Confiável

A placa antiderrapante integral do Can-Am Outlander protege a parte inferior do seu veículo enquanto você curte as emoções. Suavize os tipos de terreno mais acidentados e deslize sobre os maiores obstáculos.

2023 OUTLANDER 500



Cinza Granite / 500

MOTOR	500
Tipo	40 hp, Rotax ACE (Avançada Eficiência de Combustão) 650 cc, monocilíndrico, refrigeração líquida
Sistema de Combustível	Injeção Eletrônica de Combustível (EFI)
Transmissão	CVT primário pDrive, P/R/N/H/L
Conjunto de Transmissão	Tração 2WD/4WD selecionável com diferencial dianteiro autoblocante Visco-Lok
Direção Assistida	N/D

SUSPENSÕES

Suspensão Dianteira	Braços duplos em A Curso de 24,8 cm (9,75 pol.)
Amortecedores Dianteiros	Cilindro duplo
Suspensão Traseira	Braço Independente Delimitador de Torção (TTI) Curso de 26 cm (10,25 pol.)
Amortecedores Traseiros	Cilindro duplo

PNEUS E RODAS

Pneu Dianteiros	25 x 8/10 x 12 pol.
Pneus Traseiros	25 x 8/10 x 12 pol.
Rodas	Aço 12 pol.

FREIOS

Dianteiros	Freios a disco duplos ventilados de 214 mm com pinças hidráulicas de pistão duplo
Traseiros	Freio a disco único ventilado 214 mm com pinça hidráulica de pistão duplo

DESTAQUES

- Diferencial dianteiro auto-blocante Visco-Lok
- Chapa de proteção central

DIMENSÕES E CAPACIDADES

Peso Seco Estimado*	335,7 kg (740 lb)
C x L x A	220,2 x 120,9 x 122 cm (86,7 x 47,6 x 48 pol.)
Distância entre eixos	134,5 cm (53 pol.)
Altura Livre do Solo	30,5 cm (12 pol.)
Altura do Assento	96,7 cm (38 pol.)
Capacidade do Rack	Dianteiro: 54,4 kg (120 lb)/Traseiro: 109 kg (240 lb)
Capacidade de Armazenamento	34 L (9 gal)
Capacidade de Reboque	750 kg (1.650 lb)
Capacidade de Combustível	19,5 L (5,1 gal)

RECURSOS

Painel	Display digital 4,5 pol.
Instrumentação	N/D
Iluminação	Faróis dianteiros em LED
Guincho	N/D
Assento	Padrão
Guidão	Padrão
Proteção	Chapa de proteção central

GARANTIA

Fábrica	6 meses de garantia limitada
---------	------------------------------

© 2022 Bombardier Recreational Products Inc (BRP). Todos os direitos reservados. ®, TM e o logotipo BRP são marcas registradas da Bombardier Recreational Products Inc. ou de suas afiliadas. Nos EUA, os produtos são distribuídos pela BRP US Inc. * Peso seco do modelo básico mostrado. † Visco-Lok é uma marca comercial da GKN Viscodrives GmbH. Todas as outras marcas comerciais são propriedade de seus respectivos proprietários. Para outras jurisdições, consulte seu revendedor local. Devido ao nosso compromisso contínuo com a qualidade e inovação do produto, a BRP reserva-se o direito de, a qualquer momento, descontinuar ou alterar as especificações, preço, design, recursos, modelos ou equipamentos sem incorrer em qualquer obrigação. Pilote com responsabilidade. A BRP recomenda enfaticamente que todos os pilotos de ATV façam um curso de treinamento. Para obter informações sobre segurança e treinamento, consulte seu revendedor ou, nos EUA, ligue para o ATV Safety Institute no telefone 1-800-887-2887. No Canadá, ligue para o Conselho de Segurança Canadense no telefone 1-613-739-1535, ramal 227. A operação de ATVs pode ser perigosa. Para sua segurança, o operador e o passageiro devem usar capacete, proteção para os olhos e outras roupas de proteção. Lembre-se sempre de que dirigir, álcool e drogas não combinam. Nunca pilote em superfícies pavimentadas ou estradas públicas. Nunca se envolva em uma condução acrobática. Evite velocidades excessivas e seja particularmente cuidadoso em terrenos difíceis. ATVs com motores de mais de 90 cc são recomendados para uso apenas por maiores de 16 anos. Nunca transporte passageiros em qualquer ATV não designado especificamente para tal uso.



Recursos em Destaque



Diferencial que Faz a Diferença

O Can-Am Outlander 500 tem um diferencial dianteiro autoblocante Visco-Lok¹ que oferece aderência e tração por dias, onde quer que você esteja pilotando.



Resistente, Forte e Confiável

A placa antiderrapante integral do Can-Am Outlander 500 protege a parte inferior do seu veículo enquanto você curte as emoções. Suavize os tipos de terreno mais acidentados e deslize sobre os maiores obstáculos.



Destaque-se

Quem disse que tamanho não importa? Com 12 polegadas de altura, o Can-Am Outlander 500 enfrenta tudo em seu caminho. Essa distância ao solo significa que ele pode facilmente absorver choques e evitar danos ao chassi e à parte inferior da carroceria. Vá em frente e domine os terrenos selvagens pelos quais você pilota.

2023 OUTLANDER X MR 700



 Vermelho Legion / 700

MOTOR	700
Tipo	50 hp, Rotax ACE (Avançada Eficiência de Combustão) 650 cc, monocilíndrico, refrigeração líquida e radiador reposicionado
Sistema de Combustível	Controle de Aceleração Inteligente (iTC™) c/ Injeção Eletrônica de Combustível (EFI)
Transmissão	CVT primário pDrive com entrada e saída de ar estrategicamente posicionada, P/R/N/H, L extra reduzida
Conjunto de Transmissão	Tração 2WD/4WD/Lock 4WD selecionável com diferencial dianteiro Visco-4Lok
Assistência de Direção	Modos Work/Standard/Sport
Direção Assistida	Direção Dinâmica Assistida de modo triplo (DPS)

SUSPENSÕES

Suspensão Dianteira	Braços duplos em A Curso de 22,9 cm (9 pol.)
Amortecedores Dianteiros	Cilindro duplo
Suspensão Traseira	Braços duplos em A Curso de 24,8 cm (9,75 pol.)
Amortecedores Traseiros	Cilindro duplo

PNEUS E RODAS

Pneu Dianteiros	XPS Swamp King 28 x 8/10 x 14 pol.
Pneu Traseiros	XPS Swamp King 28 x 8/10 x 14 pol.
Rodas	Alumínio fundido 14 pol.

FREIOS

Dianteiros	Freios a disco duplos ventilados de 214 mm com pinças hidráulicas de pistão duplo
Traseiros	Freio a disco único ventilado 214 mm com pinça hidráulica de pistão duplo

RECURSOS

- Motor com entradas e saídas/CVT com snorkel
- Radiador realocado
- Direção Dinâmica Assistida (DPS) de modo triplo
- Diferencial dianteiro Visco-4Lok[†]
- Rodas de alumínio fundido de 14 polegadas
- Pneus XPS Swamp King de 28 polegadas
- Parachoque dianteiro, chapa de proteção central
- Pedaleiras X mr especiais para lama
- Porta-luvas premium com suporte para telefone celular e carregador USB

DIMENSÕES E CAPACIDADES

Peso Seco Estimado*	397,3 kg (876 lb)
C x L x A	228,4 x 123,9 x 122,5 cm (89,9 x 48,8 x 48,2 pol.)
Distância entre eixos	134,5 cm (53 pol.)
Altura Livre do Solo	35,6 cm (14 pol.)
Altura do Assento	98 cm (38,6 pol.)
Capacidade do Rack	Dianteira: 54,4 kg (120 lb) / Traseira: 109 kg (240 lb)
Capacidade de Armazenamento	34 L (9 gal)
Capacidade de Reboque	750 kg (1.650 lb)
Capacidade de Combustível	19,5 L (5,1 gal)

RECURSOS

Painel	Display digital 4,5 pol.
Instrumentação	Carregador USB para celular
Iluminação	Faróis dianteiros em LED
Guincho	N/D
Assento	Padrão
Guidão	Padrão
Proteção	Para-choque dianteiro Pedaleiras X mr especiais para lama Chapa de proteção central

GARANTIA

Fábrica	6 meses de garantia limitada
---------	------------------------------

© 2022 Bombardier Recreational Products Inc (BRP). Todos os direitos reservados. ®, TM e o logotipo BRP são marcas registradas da Bombardier Recreational Products Inc. ou de suas afiliadas. Nos EUA, os produtos são distribuídos pela BRP US Inc. * Peso seco do modelo básico mostrado. † Visco-Lok é uma marca comercial da GKN Viscodrive GmbH. Todas as outras marcas comerciais são propriedade de seus respectivos proprietários. Para outras jurisdições, consulte seu revendedor local. Devido ao nosso compromisso contínuo com a qualidade e inovação do produto, a BRP reserva-se o direito de, a qualquer momento, descontinuar ou alterar as especificações, preço, design, recursos, modelos ou equipamentos sem incorrer em qualquer obrigação. Pilote com responsabilidade. A BRP recomenda enfaticamente que todos os pilotos de ATV façam um curso de treinamento. Para obter informações sobre segurança e treinamento, consulte seu revendedor ou, nos EUA, ligue para o ATV Safety Institute no telefone 1-800-887-2887. No Canadá, ligue para o Conselho de Segurança Canadense no telefone 1-613-739-1535, ramal 227. A operação de ATVs pode ser perigosa. Para sua segurança, o operador e o passageiro devem usar capacete, proteção para os olhos e outras roupas de proteção. Lembre-se sempre de que dirigir, álcool e drogas não combinam. Nunca pilote em superfícies pavimentadas ou estradas públicas. Nunca se envolva em uma condução acrobática. Evite velocidades excessivas e seja particularmente cuidadoso em terrenos difíceis. ATVs com motores de mais de 90 cc são recomendados para uso apenas por maiores de 16 anos. Nunca transporte passageiros em qualquer ATV não designado especificamente para tal uso.



Recursos em Destaque



Já Mergulhou de Snorkel?

A entrada e saída do motor e CVT com snorkel no Can-Am Outlander X mr 700 é o sonho de todo piloto de lama. Neste ATV, a entrada de ar está estrategicamente posicionada para fornecer ao seu motor temperaturas mais baixas do ar de admissão para desempenho adicional quando você atingir a lama.



Sinta no Ar

O Can-Am Outlander X mr 700 torna as coisas mais fáceis para você quando você dirige: com um radiador realocado, o fluxo de ar será melhor em seu ATV. Além disso, a nova localização facilita a limpeza e a manutenção do radiador. Isso é o que você chama de ganha-ganha.



Diferencial que Faz a Diferença

O Can-Am Outlander X mr 700 tem um diferencial dianteiro Visco-4Lok⁺ que oferece aderência e tração por dias, onde quer que você esteja pilotando. Ative o modo de bloqueio de tração nas 4 rodas para fornecer potência igual às suas 4 rodas e continue rodando.



Pneus XPS Reforçados e Rodas de Aço

O Can-Am Outlander X mr 700 utiliza pneus XPS Swamp King de 28 pol. com rodas de alumínio de 14 pol. Ele foi projetado e construído para quem ama a lama, a trilha - e também para quem ama os dois! Porque o clima não deve atrapalhar o passeio. Deve encorajar um.



Proteção Onde Importa

Este modelo está equipado com uma chapa antiderrapante integral, um para-choque dianteiro e pedaleiras X mr para ajudá-lo a perseguir a diversão em qualquer lugar. Pense nisso como a armadura protetora do seu Can-Am Outlander X mr 700: não importa o terreno, este ATV está protegido do pior.



Se Encaixa Como uma Luva

O Can-Am Outlander X mr 700 é equipado com um porta-luvas Premium resistente às intempéries com suporte para celular e carregador USB. Rígido e durável, esse recurso protege sua carteira, chaves ou tudo o que você precisa dos elementos selvagens. Além disso, o ímã no suporte mantém seu smartphone no lugar enquanto ele carrega.

2023 OUTLANDER PRO HD5



Desert Tan / HD5

MOTOR	HD5
Tipo	40 hp, Rotax® ACE (Avançada Eficiência de Combustão) 650 cc, monocilíndrico, refrigeração líquida
Sistema de Combustível	Injeção Eletrônica de Combustível (EFI)
Transmissão	CVT primário pDrive com calibragem para o trabalho, P/R/N/H, L extra reduzida
Conjunto de Transmissão	Tração 2WD/4WD selecionável com diferencial dianteiro autoblocante Visco-Lok†
Direção Assistida	N/D

SUSPENSÕES

Suspensão Dianteira	Braços duplos em A Curso de 24,8 cm (9,75 pol.)
Amortecedores Dianteiros	Cilindro duplo
Suspensão Traseira	Braços duplos em A Curso de 26 cm (10,25 pol.)
Amortecedores Traseiros	Cilindro duplo

PNEUS E RODAS

Pneu Dianteiros	Banda com 6 camadas 26 x 8/10 x 12 pol.
Pneus Traseiros	Banda com 6 camadas 26 x 8/10 x 12 pol.
Rodas	Aço 12 pol.

FREIOS

Dianteiros	Freios a disco duplos ventilados de 214 mm com pinças hidráulicas de pistão duplo
Traseiros	Freio a disco único ventilado 214 mm com pinça hidráulica de pistão duplo

RECURSOS

- Diferencial dianteiro autoblocante Visco-Lok†
- Pneus de 26 polegadas com banda de 6 camadas
- Para-choque dianteiro premium, para-choque traseiro, chapa de proteção central

DIMENSÕES E CAPACIDADES

Peso Seco Estimado*	362,9 kg (800 lb)
C x L x A	228,4 x 123,9 x 122,5 cm (89,9 x 48,8 x 48,2 pol.)
Distância entre eixos	134,5 cm (53 pol.)
Altura Livre do Solo	33 cm (13 pol.)
Altura do Assento	98 cm (38,6 pol.)
Capacidade do Rack	Dianteiro: 54,4 kg (120 lb)/Traseiro: 109 kg (240 lb)
Capacidade de Armazenamento	34 L (9 gal)
Capacidade de Reboque	750 kg (1.650 lb)
Capacidade de Combustível	19,5 L (5,1 gal)

RECURSOS

Painel	Display digital 4,5 pol.
Instrumentação	N/D
Iluminação	Faróis dianteiros em LED
Guincho	N/D
Assento	Padrão
Guidão	Padrão
Proteção	Para-choque dianteiro premium, para-choque traseiro, chapa de proteção central

GARANTIA

Fábrica	6 meses de garantia limitada
---------	------------------------------

© 2022 Bombardier Recreational Products Inc (BRP). Todos os direitos reservados. ®, TM e o logotipo BRP são marcas registradas da Bombardier Recreational Products Inc. ou de suas afiliadas. Nos EUA, os produtos são distribuídos pela BRP US Inc. * Peso seco do modelo básico mostrado. † Visco-Lok é uma marca comercial da GKN Viscodrive GmbH. Todas as outras marcas comerciais são propriedade de seus respectivos proprietários. Para outras jurisdições, consulte seu revendedor local. Devido ao nosso compromisso contínuo com a qualidade e inovação do produto, a BRP reserva-se o direito de, a qualquer momento, descontinuar ou alterar as especificações, preço, design, recursos, modelos ou equipamentos sem incorrer em qualquer obrigação. Pilote com responsabilidade. A BRP recomenda enfaticamente que todos os pilotos de ATV façam um curso de treinamento. Para obter informações sobre segurança e treinamento, consulte seu revendedor ou, nos EUA, ligue para o ATV Safety Institute no telefone 1-800-887-2887. No Canadá, ligue para o Conselho de Segurança Canadense no telefone 1-613-739-1535, ramal 227. A operação de ATVs pode ser perigosa. Para sua segurança, o operador e o passageiro devem usar capacete, proteção para os olhos e outras roupas de proteção. Lembre-se sempre de que dirigir, álcool e drogas não combinam. Nunca pilote em superfícies pavimentadas ou estradas públicas. Nunca se envolva em uma condução acrobática. Evite velocidades excessivas e seja particularmente cuidadoso em terrenos difíceis. ATVs com motores de mais de 90 cc são recomendados para uso apenas por maiores de 16 anos. Nunca transporte passageiros em qualquer ATV não designado especificamente para tal uso.



Recursos em Destaque



Diferencial que Faz a Diferença

O Can-Am Outlander PRO tem um diferencial dianteiro de travamento automático Visco-Lok¹ que oferece aderência e tração por dias, onde quer que você esteja andando.



Vamos Contar até Seis

O Can-Am Outlander PRO usa pneus de 26 pol. com 6 camadas que oferecem mais força e capacidade sempre que você precisar. Se você planeja transportar, rebocar ou transportar cargas pesadas com seu veículo, você está em boas mãos ao dirigir com esses pneus. O clima não deve impedir você de trabalhar.



Proteção Onde Importa

Este modelo está equipado com um pára-choques dianteiro premium, uma chapa antiderrapante integral e um pára-choques traseiro para cobrir todos os ângulos. Pense nisso como a armadura protetora do seu Can-Am Outlander PRO: não importa o terreno, este ATV está protegido do pior e passa sobre qualquer obstáculo.

2023 OUTLANDER MAX DPS 500/700



Cinza Granite / 500
 Vermelho Legion / 700

MOTOR	500	700
Tipo	40 hp, Rotax ACE (Avançada Eficiência de Combustão) 650 cc, monocilíndrico, refrigeração líquida	50 hp, Rotax ACE (Avançada Eficiência de Combustão) 650 cc, monocilíndrico, refrigeração líquida
Sistema de Combustível	Injeção Eletrônica de Combustível (EFI)	
Transmissão	CVT primário pDrive, P/R/N/H/L	
Conjunto de Transmissão	Tração 2WD/4WD selecionável com diferencial dianteiro autoblocante Visco-Lok QE	
Direção Assistida	Direção Dinâmica Assistida de modo triplô (DPS)	

SUSPENSÕES

Suspensão Dianteira	Braços duplos em A Curso de 24,8 cm (9,75 pol.)
Amortecedores Dianteiros	Cilindro duplo
Suspensão Traseira	Braços duplos em A Curso de 26 cm (10,25 pol.)
Amortecedores Traseiros	Cilindro duplo

PNEUS E RODAS

Pneu Dianteiros	25 x 8/10 x 12 pol.
Pneus Traseiros	25 x 8/10 x 12 pol.
Rodas	Aço 12 pol.

FREIOS

Dianteiros	Freios a disco duplos ventilados de 214 mm com pinças hidráulicas de pistão duplo
Traseiros	Freio a disco único ventilado 214 mm com pinça hidráulica de pistão duplo

DESTAQUES

- Direção Dinâmica Assistida (DPS) de modo triplô
- Diferencial dianteiro Visco-4Lok[†] QE
- Chapa de proteção central

DIMENSÕES E CAPACIDADES

Peso Seco Estimado*	356,1 kg (785 lb)
C x L x A	239,2 x 120,9 x 122 cm (94,2 x 47,6 x 48 pol.)
Distância entre eixos	153,5 cm (60,4 pol.)
Altura Livre do Solo	98 cm (38,6 pol.)
Altura do Assento	71 cm (28 pol.)
Capacidade do Rack	Dianteira: 54,4 kg (120 lb) / Traseira: 109 kg (240 lb)
Capacidade de Armazenamento	34 L (9,4 gal)
Capacidade de Reboque	750 kg (1.650 lb)
Capacidade de Combustível	19,5 L (5,1 gal)

RECURSOS

Painel	Display digital 4,5 pol.
Instrumentação	N/D
Iluminação	Faróis dianteiros em LED
Guincho	N/D
Assento	Padrão
Guidão	Padrão
Proteção	Chapa de proteção central

GARANTIA

Fábrica	6 meses de garantia limitada
---------	------------------------------

© 2022 Bombardier Recreational Products Inc (BRP). Todos os direitos reservados. ®, TM e o logotipo BRP são marcas registradas da Bombardier Recreational Products Inc. ou de suas afiliadas. Nos EUA, os produtos são distribuídos pela BRP US Inc. * Peso seco do modelo básico mostrado. † Visco-Lok é uma marca comercial da GKN Viscodrivre GmbH. Todas as outras marcas comerciais são propriedade de seus respectivos proprietários. Para outras jurisdições, consulte seu revendedor local. Devido ao nosso compromisso contínuo com a qualidade e inovação do produto, a BRP reserva-se o direito de, a qualquer momento, descontinuar ou alterar as especificações, preço, design, recursos, modelos ou equipamentos sem incorrer em qualquer obrigação. Pilote com responsabilidade. A BRP recomenda enfaticamente que todos os pilotos de ATV façam um curso de treinamento. Para obter informações sobre segurança e treinamento, consulte seu revendedor ou, nos EUA, ligue para o ATV Safety Institute no telefone 1-800-887-2887. No Canadá, ligue para o Conselho de Segurança Canadense no telefone 1-613-739-1535, ramal 227. A operação de ATVs pode ser perigosa. Para sua segurança, o operador e o passageiro devem usar capacete, proteção para os olhos e outras roupas de proteção. Lembre-se sempre de que dirigir, álcool e drogas não combinam. Nunca pilote em superfícies pavimentadas ou estradas públicas. Nunca se envolva em uma condução acrobática. Evite velocidades excessivas e seja particularmente cuidadoso em terrenos difíceis. ATVs com motores de mais de 90 cc são recomendados para uso apenas por maiores de 16 anos. Nunca transporte passageiros em qualquer ATV não designado especificamente para tal uso.



Recursos em Destaque



Diferencial que faz a Diferença

O Can-Am Outlander MAX DPS 500/700 tem um diferencial dianteiro autoblocante Visco-Lok[®] QE (Quick Engagement) que oferece aderência por dias. A vantagem desse recurso é que o acionamento do diferencial dianteiro é mais rápido: sem rotação ou limitador de velocidade, a tração ideal das rodas acompanha você em cada viagem.



Resistente, Forte e Confiável

A chapa antiderrapante integral no Can-Am Outlander MAX DPS 500/700 protege a parte inferior do seu passeio enquanto você persegue as emoções. Suavize os tipos de terreno mais acidentados e deslize sobre os maiores obstáculos.



Dando uma Mão na Direção.

O Can-Am Outlander MAX DPS 500/700 vem com Direção Dinâmica Assistida (DPS) de alto torque. A tecnologia neutraliza a direção instável ou difícil causada por forças externas, como fortes ventos cruzados ou estradas irregulares. Com o DPS, você obtém assistência de direção adequada do mecanismo de direção para nunca sair do caminho.

2023 OUTLANDER MAX XT 700



Platinum Satin / 700

MOTOR	700
Tipo	50 hp, Rotax® ACE (Avançada Eficiência de Combustão) 650 cc, monocilíndrico, refrigeração líquida
Sistema de Combustível	Injeção Eletrônica de Combustível (EFI)
Transmissão	CVT primário pDrive , P/R/N/H/L
Conjunto de Transmissão	Tração 2WD/4WD selecionável com diferencial dianteiro autoblocante Visco-Lok QE
Direção Assistida	Direção Dinâmica Assistida de modo triplo (DPS)

SUSPENSÕES

Suspensão Dianteira	Braços duplos em A Curso de 24,8 cm (9,75 pol.)
Amortecedores Dianteiros	Cilindro duplo
Suspensão Traseira	Braços duplos em A Curso de 26 cm (10,25 pol.)
Amortecedores Traseiros	Cilindro duplo

PNEUS E RODAS

Pneu Dianteiros	XPS Trail Force 26 x 8/10 x 14 pol.
Pneu Traseiros	XPS Trail Force 26 x 8/10 x 14 pol.
Rodas	Alumínio fundido de 14 polegadas

FREIOS

Dianteiros	Freios a disco duplos ventilados de 214 mm com pinças hidráulicas de pistão duplo
Traseiros	Freio a disco único ventilado 214 mm com pinça hidráulica de pistão duplo

RECURSOS

- Direção Dinâmica Assistida (DPS) de modo triplo
- Diferencial dianteiro Visco-Lok® QE
- Pneus XPS Trail Force de 26 polegadas
- Rodas de alumínio fundido de 14 polegadas
- Guincho para 1.588 kg (3.500 lb.)
- Parachoques dianteiro e traseiro
- Porta-luvas premium com suporte para telefone celular e carregador USB

DIMENSÕES E CAPACIDADES

Peso Seco Estimado*	405,1 kg (893 lb)
C x L x A	239,2 x 120,9 x 122 cm (94,2 x 47,6 x 48 pol.)
Distância entre eixos	153,5 cm (60,4 pol.)
Altura Livre do Solo	31,8 cm (12,5 pol.)
Altura do Assento	98 cm (38,6 pol.)
Capacidade do Rack	Dianteiro: 54,4 kg (120 lb)/Traseiro: 109 kg (240 lb)
Capacidade de Armazenamento	34 L (9 gal)
Capacidade de Reboque	750 kg (1.650 lb)
Capacidade de Combustível	19,5 L (5,1 gal)

RECURSOS

Painel	Display digital 4,5 pol.
Instrumentação	Carregador USB para celular
Iluminação	Faróis dianteiros em LED
Guincho	Guincho para 1.588 kg (3.500 lb.)
Assento	Padrão
Guidão	Padrão
Proteção	Para-choques dianteiro e traseiro, chapa de proteção central

GARANTIA

Fábrica	6 meses de garantia limitada
---------	------------------------------

© 2022 Bombardier Recreational Products Inc (BRP). Todos os direitos reservados. ®, TM e o logotipo BRP são marcas registradas da Bombardier Recreational Products Inc. ou de suas afiliadas. Nos EUA, os produtos são distribuídos pela BRP US Inc. * Peso seco do modelo básico mostrado. † Visco-Lok é uma marca comercial da GKN Viscodrive GmbH. Todas as outras marcas comerciais são propriedade de seus respectivos proprietários. Para outras jurisdições, consulte seu revendedor local. Devido ao nosso compromisso contínuo com a qualidade e inovação do produto, a BRP reserva-se o direito de, a qualquer momento, descontinuar ou alterar as especificações, preço, design, recursos, modelos ou equipamentos sem incorrer em qualquer obrigação. Pilote com responsabilidade. A BRP recomenda enfaticamente que todos os pilotos de ATV façam um curso de treinamento. Para obter informações sobre segurança e treinamento, consulte seu revendedor ou, nos EUA, ligue para o ATV Safety Institute no telefone 1-800-887-2887. No Canadá, ligue para o Conselho de Segurança Canadense no telefone 1-613-739-1535, ramal 227. A operação de ATVs pode ser perigosa. Para sua segurança, o operador e o passageiro devem usar capacete, proteção para os olhos e outras roupas de proteção. Lembre-se sempre de que dirigir, álcool e drogas não combinam. Nunca pilote em superfícies pavimentadas ou estradas públicas. Nunca se envolva em uma condução acrobática. Evite velocidades excessivas e seja particularmente cuidadoso em terrenos difíceis. ATVs com motores de mais de 90 cc são recomendados para uso apenas por maiores de 16 anos. Nunca transporte passageiros em qualquer ATV não designado especificamente para tal uso.



Recursos em Destaque



Diferencial que faz a Diferença

O Can-Am Outlander MAX XT 700 tem um diferencial dianteiro de travamento automático Visco-Lok® QE (Engate Rápido) que oferece aderência por dias. A vantagem desse recurso é que o acionamento do diferencial dianteiro é mais rápido: sem rotação ou limitador de velocidade, a tração ideal das rodas acompanha você em cada viagem.



Pneus XPS Reforçados e Rodas de Aço

O Can-Am Outlander MAX XT 700 utiliza pneus XPS Trail Force de 26 pol. com rodas de alumínio de 14 pol. A principal vantagem destes pneus é a sua versatilidade: desde a realização do trabalho até à lama, ou mesmo a condução em trilhas, e em muitos tipos de terreno. Porque as condições não devem atrapalhar um passeio. Eles devem encorajar um.



Versatilidade em um Instante

With a Can-Am HD 3500 Winch on, your ATV is full of versatility. Engage it with the flick of a switch to get the most difficult tasks done and keep things rolling on your Can-Am Outlander MAX XT 700. Whether you need to clear the way, rescue a friend or pull out of a tough spot, this winch helps you make it happen: it's effective for vehicle recovery, hunting trips, clearing brush, and at the job site.



Proteção Onde Importa

Este modelo está equipado com pára-choques dianteiro e traseiro, bem como uma chapa antiderrapante integral. Pense neles como a armadura protetora do seu Can-Am Outlander MAX XT 700 que cobre todos os ângulos: não importa o terreno, este ATV está protegido do pior.






Se Encaixa Como uma Luva

O Can-Am Outlander MAX XT 700 é equipado com um porta-luvas Premium resistente às intempéries com suporte para celular e carregador USB. Rígido e resistente, esse recurso protege sua carteira, chaves ou qualquer outra coisa que você precise dos elementos selvagens. Além disso, o ímã no suporte mantém seu smartphone no lugar enquanto ele carrega.







Dando uma Mão na Direção.

O Can-Am Outlander MAX XT 700 vem com Direção Dinâmica Assistida (DPS) de alto torque. A tecnologia neutraliza a direção instável ou difícil causada por forças externas, como fortes ventos cruzados ou estradas irregulares. Com o DPS, você obtém assistência de direção adequada do mecanismo de direção para nunca sair do caminho.

		OUTLANDER 500 2WD	OUTLANDER 500	OUTLANDER PRO HD5
				
OPÇÕES DE CORES		Vermelho Legion	Cinza Granite	Desert Tan
MOTORES	Tipo	500		HD5
	Sistema de Combustível	Rotax® ACE (Avançada Eficiência de Combustão), 40 hp / 37 lb, 650 cc, mono cilíndrico, refrigeração líquida		
	Transmissão	CVT Primário pDrive L/H/N/R/P		CVT Primário pDrive calibrado para trabalho Extra Low L/H/N/R/P
	Sistema de Transmissão	Sistema 2WD	Tração 2WD/4WD selecionável com diferencial dianteiro autoblocante Visco-Lok	
	Assistência de Direção	N/D		
	Direção Assistida	N/D		
	SUSPENSÕES	Suspensão Dianteira	Braços duplos em A Curso de 24,8 cm (9,75 pol.)	
Amortecedores Dianteiros		Cilindro duplo		
Suspensão Traseira		Braços duplos em A Curso de 26 cm (10,25 pol.)		
Amortecedores Traseiros		Cilindro duplo		
PNEUS/RODAS	Pneus	25 x 8/10 x 12 pol. 12 pol. em aço		26 x 8/10 x 12 pol. com 6 camadas 12 pol. em aço
	Rodas			
FREIOS	Dianteiros	Freios a disco duplos ventilados de 214 mm com pinças hidráulicas de pistão duplo		
	Traseiros	Freio a disco único ventilado 214 mm com pinça hidráulica de pistão duplo		
DIMENSÕES/CAPACIDADES	Peso Seco Estimado*	325,7 kg (718 Lb.)	335,7 kg (740 lb.)	362,9 kg (800 lb.)
	C x L x A	220,2 x 120,9 x 122 cm (86,7 x 47,6 x 48 pol.)		228,4 x 123,9 x 122,5 cm (89,9 x 48,8 x 48,2 pol.)
	Entreeixos	134,5 cm (53 pol.)	134,5 cm (53 pol.)	
	Altura Livre do Solo	30,5 cm (12 pol.)		33 cm (13 pol.)
	Altura do Assento	96,7 cm (38 pol.)		98 cm (38,6 pol.)
	Capacidade do Rack	Dianteiro: 54,4 kg (120 lb.) / Traseiro: 109 kg (240 lb.)		
	Capacidade de Armazenamento	34 L (9 gal.)		
	Capacidade de Reboque	830 kg (1.830 lb.)		
	Capacidade de Combustível	19,5 L (5,1 gal.)		
RECURSOS	Mostrador	display digital de 4,5 pol.		
	Instrumentação	N/D		
	Ignição	Chave mecânica		
	Iluminação	Luzes em LED		
	Guincho	N/D		
	Assento	Standard		
	Guidão	Standard		
	Proteção	Chapa de proteção integral		
Garantia	6 meses de garantia de fábrica			

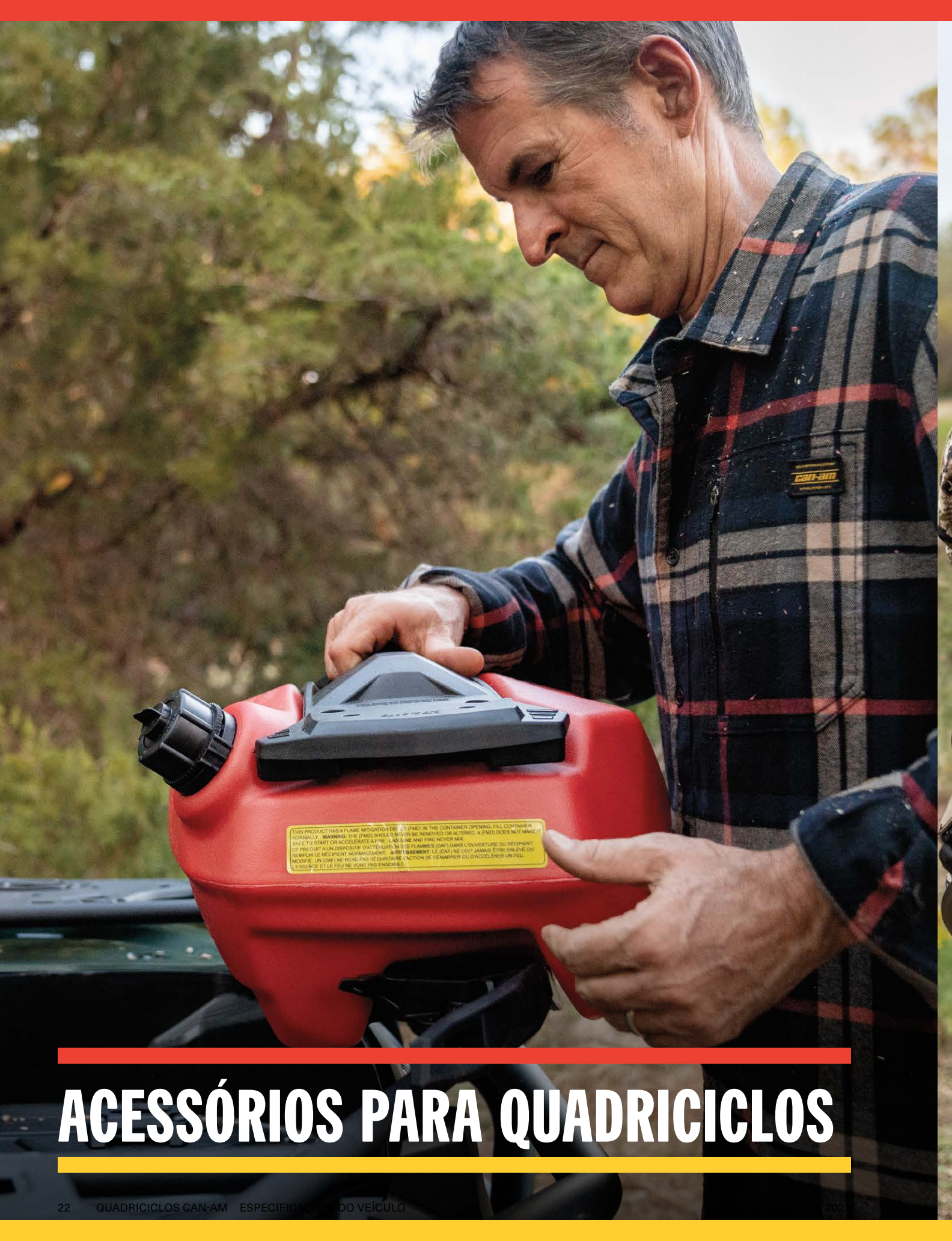
*Visco-Lok é uma marca comercial da GKN Viscodrive GmbH.

*Peso seco do modelo básico mostrado.

		OUTLANDER DPS		OUTLANDER MAX XT 700	OUTLANDER X mr 700
					
OPÇÕES DE CORES		Cinza Granite	Vermelho Legion	Platina Acetinada	Vermelho Legion
MOTORES	Tipo	500	700	700	700
		Rotax® ACE (Avançada Eficiência de Combustão), 40 hp / 37 lb, 650 cc, mono cilíndrico, refrigeração líquida		Rotax® ACE (Avançada Eficiência de Combustão), 50 hp / 41 lb, 650 cc, mono cilíndrico, refrigeração líquida	
	Sistema de Combustível	Sistema de Aceleração Inteligente (ITC™) com Injeção Eletrônica de Combustível (EFI)		Injeção Eletrônica de Combustível (EFI)	Sistema de Aceleração Inteligente (ITC™) com Injeção Eletrônica de Combustível (EFI)
	Transmissão	CVT primário com calibração para trabalho Extra low L/H/N/R/P		CVT Primário pDrive L/H/N/R/P	CVT Primário pDrive com entrada e saída de ar estrategicamente posicionada Extra Low L/H/N/R/P
	Sistema de Transmissão	Tração 2WD/4WD/Lock 4WD selecionável com diferencial dianteiro autoblocante Visco-4Lok		Tração 2WD/4WD selecionável com diferencial dianteiro autoblocante Visco-Lok QE	Tração 2WD/4WD/Lock 4WD selecionável com diferencial dianteiro autoblocante Visco-4Lok
	Assistência de Direção	Freio Motor Inteligente (IEB™) Limitador de Velocidade	Modos Work / Standard / Sport Freio Motor Inteligente (IEB™) Limitador de Velocidade	N/D	Modos Work / Standard / Sport
	Direção Assistida	Direção Dinâmica Assistida (DPS) de Modo Triplo			
SUSPENSÕES	Suspensão Dianteira	Braços duplos em A Curso de 24,8 cm (9,75 pol.)			Braços duplos em A Curso de 22,9 cm (9 pol.)
	Amortecedores Dianteiros	Cilindro duplo			
	Suspensão Traseira	Braços duplos em A Curso de 26 cm (10,25 pol.)			Braços duplos em A Curso de 24,8 cm (9,75 pol.)
	Amortecedores Traseiros	Cilindro duplo			
PNEUS/RODAS	Pneus	XPS Trail King, 6 camadas, 26 x 8/10 x 12 pol.		XPS Trail Force 26 x 8/10 x 14 pol.	XPS Swamp King 28 x 8/10 x 14 pol.
	Rodas	12 pol. em alumínio fundido		14 pol. em alumínio	14 pol. em alumínio
FREIOS	Dianteiros	Freios a disco duplos ventilados de 214 mm com pinças hidráulicas de pistão duplo			
	Traseiros	Freio a disco único ventilado 214 mm com pinça hidráulica de pistão duplo			
DIMENSÕES/CAPACIDADES	Peso Seco Estimado*	370,1 kg (816 lb)		405,1 kg (893 lb.)	397,3 kg (876 lb.)
	C x L x A	228,4 x 123,9 x 122,5 cm (89,9 x 48,8 x 48,2 pol.)		239,2 x 120,9 x 122 cm (94,2 x 47,6 x 48 pol.)	228,4 x 123,9 x 122,5 cm (89,9 x 48,8 x 48,2 pol.)
	Entreeixos	134,5 cm (53 pol.)		153,5 cm (60,4 pol.)	134,5 cm (53 pol.)
	Altura Livre do Solo	33 cm (13 pol.)		31,8 cm (12,5 pol.)	33 cm (13 pol.)
	Altura do Assento	98 cm (38,6 pol.)			
	Capacidade do Rack	Dianteiro: 54,4 kg (120 lb.) / Traseiro: 109 kg (240 lb.)			
	Capacidade de Armazenamento	34 L (9 gal)			
	Capacidade de Reboque	830 kg (1.830 lb)			
Capacidade de Combustível	19,5 L (5,1 gal)				
RECURSOS	Mostrador	Display digital de 4,5 pol.			
	Instrumentação	Carregador USB para celular			
	Ignição	Sistema de segurança RF codificado digitalmente (D.E.S.S.™) com cabo		Chave mecânica	Sistema de segurança RF codificado digitalmente (D.E.S.S.™) com cabo
	Iluminação	Luzes em LED			
	Guincho	N/D		Guincho para 1.588 kg (3.500 lb.)	N/D
	Assento	Standard			
	Guidão	Standard			
	Proteção	Para-choque frontal Premium, Para-choque traseiro, Placa de proteção Integral		Para-choque dianteiro e traseiro, chapa de proteção integral	Para-choque frontal, Pedaleiras X mr, Placa de proteção integral
Garantia	6 meses de garantia de fábrica				

¹Visco-Lok é uma marca comercial da GKN Viscodrive GmbH.

*Peso seco do modelo básico mostrado.



THIS PRODUCT HAS A FLAME MITIGATOR (FM) IN THE CONTAINER OPENING. FILL CONTAINER NORMALLY. WARNING: THE FM SHOULD NEVER BE REMOVED OR ALTERED. A FM DOES NOT MAKE IT SAFE TO START OR ACCELERATE AT FUEL, GASOLINE AND FIRE NEVER MIX.
CE PRODUIT A UN DISPOSITIF D'ATTÉNUATION DES FLAMMES (D'AT) DANS L'OUVERTURE DU RÉCIPENT. REMPLIR LE RÉCIPENT NORMALEMENT. ARIERISSEMENT: LE D'AT NE L'EST JAMAIS ÊTRE ENLEVÉ OU MODIFIÉ. UN D'AT NE PEUT PAS ÊTRE QU'IL NE LA VANTION DE L'AMBIER OU D'ACCELERER UN PELL. LE D'AT NE PEUT PAS ÊTRE ENLEVÉ OU MODIFIÉ.

ACESSÓRIOS PARA QUADRICICLOS



GUIA DE COMPATIBILIDADE DE ACESSÓRIOS PARA ATV'S

Deixamos tudo muito simples.

- Verifique o ano de fabricação de seu veículo.
- Selecione o modelo e motorização.
- Encontre seu **CÓDIGO DE PLATAFORMA**.

Esse **CÓDIGO DE PLATAFORMA** permite saber instantaneamente se o acessório é compatível com o seu veículo.

Ano modelo	Modelo	Configuração de motor	Código de plataforma
2015	Outlander L	450, 500	G2L
	Outlander	500, 650, 800, 1000	G2
	Outlander L MAX	450, 500	G2L
	Outlander MAX	500, 650, 800, 1000	G2
	6x6	650, 1000	G2
	Renegade	500, 800, 1000	G2S
2016	Outlander L	450, 570	G2L
	Outlander	570, 650, 850, 1000	G2
	Outlander L MAX	450, 570	G2L
	Outlander MAX	570, 650, 850, 1000	G2
	6x6	650, 1000	G2
	Renegade	570, 850, 1000	G2S
2017	Outlander	450, 570	G2L
	Outlander	650, 850, 1000	G2
2018	Outlander MAX	450, 570	G2L
	Outlander MAX	650, 850, 1000	G2
	6x6	650, 1000	G2
	Renegade	570, 850, 1000	G2S
	Outlander	450, 570	G2L
2019	Outlander	450, 570	G2L
	Outlander	650, 850, 1000R	G2
2020	Outlander MAX	450, 570	G2L
	Outlander MAX	650, 850, 1000R	G2
2021	6x6	450	G2L
	6x6	650, 1000	G2
2022	Renegade	570, 650, 850, 1000R	G2S
	Outlander	500, 700	G3L
2023	Outlander PRO	HD5, HD7	G3L



Alguns produtos podem estar indisponíveis em seu país.

LINQ: CARGA E DESCARGA FÁCIL



- Não necessita de ferramentas: instale e remova manualmente.
- Equipe seu Can-Am para tarefas especializadas rapidamente.
- Sistema de montagem robusto, suporta os terrenos mais difíceis.

G3L

Acessórios LinQ com Base 16"		① Compartimento Frontal de Carga	② Rack Dianteiro	③ Compart. Tras. de Carga	④ Rack Traseiro	LinQ pode ser empilhado		
	Cooler LinQ 16 L (4.2 Gal) 219400964 • Preto / 295100698 • Branco	SIM, com Kit de Instalação de Base LinQ 860201806 Pode ser instalado no interior* ou no compartimento de carga dianteiro.	NÃO	SIM, com o Kit de Instalação de Base LinQ 860201806	NÃO	NÃO		
	Caixa de Ferramentas LinQ 715008111							
	Bolsa LinQ SR 21 L (5.5 Gal) 860202449	SIM, com Kit de Instalação de Base LinQ 860201806 Deve ser instalado apenas na tampa dianteira do compartimento de carga.				SIM		
	Bolsa Esportiva LinQ 17 L (4.5 Gal) 860202447	SIM, com Kit de Instalação de Base LinQ 860201806 Pode ser instalado no interior* ou no compartimento de carga dianteiro.					NÃO	
	Caixa Modular LinQ (10L) 715005494							
	Caixa Modular LinQ (20L) 715007112					NÃO		
	Caixa Modular LinQ (30L) 715006830							
	Kit de Ferramentas LinQ 715006829					SIM		
	Bolsa Estanque LinQ 715008110					SIM, com Kit de Instalação de Base LinQ 860201806 Deve ser instalado apenas na tampa dianteira do compartimento de carga.	NÃO	
	Porta-Combustível LinQ - 4 Galões 860202246	SIM, com Kit de Instalação de Base LinQ 860201806 Deve ser instalado apenas na tampa dianteira do compartimento de carga.						
	Porta-Óleo LinQ - 1 Galão 860202445	SIM, com Kit de Instalação de Base LinQ 860201806 Deve ser instalado apenas na tampa dianteira do compartimento de carga.	NÃO					
	Compartimento para Armas LinQ 715004968							
Acessórios LinQ com Base 36"		Compartimento Frontal de Carga	Rack Dianteiro	Compart. Tras. de Carga	Rack Traseiro	LinQ pode ser empilhado		
	Caçamba Traseira LinQ 715007001	NÃO	NÃO	NÃO	SIM	NÃO		
	Cesto de Carga LinQ Cargo (90L) 715005274							
	Baú LinQ (53L) 715006997		SIM			NÃO	SIM	SIM
	Baú LinQ (139L) 715006097		NÃO					NÃO
	Baú LinQ (145L) 715005273		NÃO			SIM	NÃO	
	Compartimento para Armas LinQ 715004968		SIM					NÃO
Suportes e Racks LinQ			Compartimento Frontal de Carga			Rack Dianteiro	Compart. Tras. de Carga	Rack Traseiro
	Garras para Utensílios LinQ 715005340	SIM, com Kit de Instalação de Base LinQ 860201806	SIM	SIM, com Kit de Instalação de Base LinQ 860201806	SIM	NÃO		
	Suporte de Ferramentas LinQ 715007358							
	Extensão de Rack LinQ 715004954	NÃO	NÃO	NÃO	NÃO			
	Suporte para Motosserra LinQ 715004975	SIM						

*É necessária a remoção da tampa dianteira do compartimento de carga

LINQ: CARGA E DESCARGA FÁCIL



- Não necessita de ferramentas: instale e remova manualmente.
- Equipe seu Can-Am para tarefas especializadas rapidamente.
- Sistema de montagem robusto, suporta os terrenos mais difíceis.

G3L MAX

Acessórios LinQ com Base 16"		① Compartmento Frontal de Carga	② Rack Dianteiro	③ Comp. Tras. de Carga	④ Rack Traseiro	LinQ pode ser empilhado
	Cooler LinQ 16 L (4.2 Gal) 219400964 • Preto / 295100698 • Branco	SIM, com Kit de Instalação de Base LinQ 860201806 Pode ser instalado no interior* ou no compartimento de carga dianteiro.		NÃO		NÃO
	Caixa de Ferramentas LinQ 715008111					
	Bolsa LinQ SR 21 L (5.5 Gal) 860202449	SIM, com Kit de Instalação de Base LinQ 860201806 Deve ser instalado apenas na tampa dianteira do compartimento de carga.		SIM, com Kit de Instalação de Base LinQ 860201806		NÃO
	Bolsa Esportiva LinQ 17 L (4.5 Gal) 860202447					
	Caixa Modular LinQ (10L) 715005494	SIM, com Kit de Instalação de Base LinQ 860201806 Pode ser instalado no interior* ou no compartimento de carga dianteiro.	NÃO	NÃO	NÃO	SIM
	Caixa Modular LinQ (20L) 715007112					NÃO
	Caixa Modular LinQ (30L) 715006830					NÃO
	Kit de Ferramentas LinQ 715006829					SIM
	Bolsa Estanque LinQ 715008110					NÃO
	Porta-Combustível LinQ - 4 Galões 860202246	SIM, com Kit de Instalação de Base LinQ 860201806 Deve ser instalado apenas na tampa dianteira do compartimento de carga.		NÃO		NÃO
	Porta-Óleo LinQ - 1 Galão 860202445					
	Compartimento para Armas LinQ 715004968	SIM, com Kit de Instalação de Base LinQ 860201806 Deve ser instalado apenas na tampa dianteira do compartimento de carga.				
Acessórios LinQ com Base 36"		Compartmento Frontal de Carga	Rack Dianteiro	Comp. Tras. de Carga	Rack Traseiro	LinQ pode ser empilhado
	Caçamba Traseira LinQ 715007001	NÃO	NÃO	NÃO	SIM	NÃO
	Cesto de Carga LinQ Cargo (90L) 715005274		SIM			
	Baú LinQ (53L) 715006997					
	Baú LinQ (139L) 715006097					
	Baú LinQ (145L) 715005273		NÃO			
	Compartimento para Armas LinQ 715004968		SIM			
Suportes e Racks LinQ		Compartmento Frontal de Carga	Rack Dianteiro	Comp. Tras. de Carga	Rack Traseiro	LinQ pode ser empilhado
	Garras para Utensílios LinQ 715005340	SIM, com Kit de Instalação de Base LinQ 860201806	SIM	SIM, com Kit de Instalação de Base LinQ 860201806	SIM	NÃO
	Suporte de Ferramentas LinQ 715007358					
	Extensão de Rack LinQ 715004954	NÃO		NÃO		
	Suporte para Motosserra LinQ 715004975	SIM	NÃO		NÃO	

*É necessária a remoção da tampa dianteira do compartimento de carga.

Alguns produtos podem estar indisponíveis em seu país.

Acessórios LinQ com Base 16"

NOVO Porta-Combustível LinQ - 14 litros	G3L	860202246
--	-----	-----------



- Instalação rápida, fácil e segura com sistema LinQ.
- Bico sem derramamento para facilitar o uso.
- Capacidade de 3,7 galões americanos (14 litros).
- Atende o novo padrão de dispositivo de mitigação de chamas (FMD).
- Deve ser instalado no Compartimento de Carga Dianteiro.
- Necessita do Kit de Instalação de Base LinQ 860201806.

NOVO Porta-Óleo LinQ - 1 Galão	G3L	860202445
---------------------------------------	-----	-----------



- Capacidade para 3,78-litros (1 galão US).
- Deve ser instalado no Compartimento de Carga Dianteiro.
- Necessita do Kit de Instalação de Base LinQ 860201806.

NOVO Suporte para Motosserra LinQ	G3L (exceto modelos X mr)	715004975
--	---------------------------	-----------



- Este sistema apoia uma motosserra verticalmente para economizar espaço no rack e serve como bainha para armazenamento.
- Aperte a lâmina para uma fixação sólida e rápida.
- Compatível com a maioria das motosserras disponíveis no mercado, pois a maioria das lâminas vai até 18".
- Compatível com todos os acessórios LinQ de 16" que cabem no compartimento de carga dianteiro.
- Permite a instalação do Suporte de Ferramentas LinQ.
- Não compatível com a Extensão de Rack LinQ quando instalado no rack frontal do veículo.

Compartimento Modular LinQ	G2, G2L, G2S, G3L	715005494 · (10 L) 715007112 · (20 L) 715006830 · (30 L)
-----------------------------------	-------------------	--



- Permite o empilhamento de outras caixas modulares para ter sempre o equipamento certo acessível.
- Sempre tenha o tamanho certo da caixa para caber tudo.
- Pode ser instalado em qualquer base LinQ com largura de 16".
- Consulte a tabela para local de instalação e requisitos.

Forro Térmico para Compartimento Modular LinQ (10 L)	G2, G2L, G2S, G3L	219401110
---	-------------------	-----------



- Forro térmico.
- Encaixa-se muito bem na Caixa Modular LinQ (10 L).
- Pode conter cinco latas de 473 ml ou seis latas de 355 ml.

Kit de Ferramentas LinQ	G2, G2L, G2S, G3L	715006829
--------------------------------	-------------------	-----------



- Inclui:
 - Alicates de Corte.
 - Alicates de bico comprido.
 - Alicates de bloqueio.
 - Chave catraca 3/8".
 - Extensão de catraca de 6".
 - Local de armazenamento de correia CVT integrado (correia não incluída)
- Soquete longo 19 mm 3/8" - 6pts.
- Soquete longo 17 mm 3/8" - 6pts.
- Soquete de 15 mm 3/8".
- Soquete de 13 mm 3/8".
- Soquete de 10 mm 3/8".
- Soquete de 8 mm 3/8".
- Chave combinada 19 mm.
- Chave combinada 18 mm.
- Chave combinada 15 mm.
- Chave combinada 13 mm.
- Chave combinada 10 mm.
- Chave combinada 8 mm.
- Soquete torx T40 3/8"
- Soquete torx T30 3/8".
- Soquete torx T20 3/8" drive.
- Barra de 3/8".
- Consulte a tabela para local de instalação e requisitos.

Cooler LinQ 16 L (4.2 Gal)	G2, G2L, G2S, G3L	■ 219400964 · Preto ■ 295100698 · Cinza
-----------------------------------	-------------------	--



- Todos os benefícios do LinQ - simples, rápido e seguro.
- Construção rotomoldada para rigidez e durabilidade excepcionais.
- Isolamento de espuma de qualidade premium para manutenção ideal de gelo.
- Utiliza o sistema de montagem LinQ (Patente US 8777531 e US 8875830).
- Sistema fácil e rápido de conectar/desconectar sem uso de ferramentas.
- Consulte a tabela para local de instalação e requisitos.

Caixa de Ferramentas LinQ	G2, G2L, G2S, G3L	715008111
	<ul style="list-style-type: none"> • A construção em HDPE injetado de alta precisão proporciona rigidez e durabilidade. • Capacidade máxima de 19 L (5 gal). • Tampa resistente às intempéries, selada e trancável. • Marinizado para uso em água salgada. • Consulte a tabela para local de instalação e requisitos. 	
Bolsa Estanque LinQ	G2, G2L, G2S, G3L	715008110
	<ul style="list-style-type: none"> • Bolsa seca maleável à prova d'água, perfeita para manter em segurança seu equipamento. • Montagem no sistema LinQ através de base plástica rígida de alta resistência. • Alta capacidade de armazenamento 40 L (10.6 Gal). • Forro de espuma na base para proteção adicional. • Alça integrada para facilitar o transporte. • Produto marinizado para uso água salgada. • Consulte a tabela para requisitos de instalação. 	
Bolsa SR 21 LinQ L (5.5 Gal)	G2, G2L, G2S, G3L	860202449
	<ul style="list-style-type: none"> • Bolsa expansível semi-rígida. • Capacidade para 21 L (5.5 Gal). • Consulte a tabela para requisitos de instalação. 	
Bolsa Esportiva LinQ 17 L (4.5 Gal)	G2, G2L, G2S, G3L	860202447
	<ul style="list-style-type: none"> • Capacidade para 17 L (4.5 gal). • Fundo rígido, tampa semi-rígida. • Consulte a tabela para requisitos de instalação. 	
Acessórios LinQ com Base 36"		
NOVO Bagageiro LinQ (145L)	G3L (exceto modelos MAX)	715005273
	<ul style="list-style-type: none"> • Bagageiro em polietileno substituindo o bagageiro traseiro para perfeita integração e aumento da capacidade de carga. • Capacidade de armazenamento de 145 L (31 Gal). • Fácil de instalar e remover com o sistema LinQ. • Possibilidade de instalar acessórios LinQ 16" na tampa para aumentar a capacidade de carga. • Novo sistema de trava ergonômico e resistente oferece excelente vedação. • Capacidade de instalar suportes de ferramentas LinQ (715008896) na caixa. • Pode ser trancada com um cadeado na frente da caixa (duas chaves incluídas). 	
NOVO Bagageiro LinQ (139L)	G3L (somente modelos MAX)	715006097
	<ul style="list-style-type: none"> • Bagageiro em polietileno substituindo o bagageiro traseiro para perfeita integração e aumento da capacidade de carga. • Capacidade de armazenamento de 139 L (30 Gal). • Fácil de instalar e remover com o sistema LinQ. • Compatível com o assento do passageiro. • Novo sistema de trava ergonômico e resistente oferece excelente vedação. • Capacidade de instalar suportes de ferramentas LinQ (715008896) na caixa. • Pode ser trancada com um cadeado na frente da caixa (duas chaves incluídas). 	
NOVO Bagageiro LinQ (53L)	G3L	715006997
	<ul style="list-style-type: none"> • Fabricado em polietileno. • Capacidade de armazenamento de 14 galões (53 L). • Fácil de instalar e remover com o sistema LinQ. • Pode ser instalado nos racks dianteiros ou traseiros. • Novo sistema de trava ergonômico e resistente oferece excelente vedação. • Possibilidade de instalar acessórios LinQ 16" na tampa e aumentar a capacidade de carga. • Capacidade de instalar suportes de ferramentas LinQ (715008896) na caixa. • Pode ser trancado com um cadeado na frente da caixa (duas chaves incluídas). 	

NOVO Cesto de Carga LinQ (90L)

G3L

715005274



- Fabricado em polietileno.
- Capacidade de armazenamento de 90 L (23 galões).
- Fácil de instalar e remover com o sistema LinQ.
- Pode ser instalado nos racks dianteiros ou traseiros.
- Seis alças no contorno para instalar facilmente cordas elásticas.
- Capacidade de instalar suportes de ferramentas LinQ (715008896) na cesta.

Caçamba Traseira

G2, G2L (exceto 6x6), G3L

715007001



- Caçamba traseira para transportar itens grandes.
- Pontos de ancoragem (D-ring), fixações LinQ para porta-ferramentas e marcas para permitir a instalação de um acessório de 16".
- Possui também um tapete para o piso, uma ranhura para permitir a instalação de uma divisória e uma ranhura para instalação de um painel vertical traseiro.
- É instalado em plataformas de ATV's através do sistema LinQ e ganchos para torná-lo facilmente instalável e removível.

NOVO Extensão de Rack LinQ

G3L

715004954



- Fácil de instalar e remover com o sistema LinQ.
- Adapta-se à dianteira ou traseira do veículo.
- Fornece pontos de amarração para proteger a carga nos racks.
- Feito de aço com revestimento anticorrosivo e acabamento durável em pó.
- 7"de altura.

Suportes LinQ**Suporte de Ferramentas LinQ**

G2, G2L, G2S, G3L

715007358



- Suporte para ferramenta ultra-versátil.
- Trava giratória permite que ferramentas possam ser armazenadas em qualquer posição.
- Vendido em pares.

Garras para Utensílios LinQ

G2, G2L, G2S, G3L

715005340



- Garras duráveis e flexíveis amortecem e protegem ao mesmo tempo que proporcionam um encaixe personalizado para diversos itens de 2,5 a 10 cm (1" a 4") de diâmetro.
- Projeto de grande resistência para transportar arcos, varas de pesca, ancinhos, ferramentas agrícolas e muito mais.
- As garras se abrem rapidamente com o aperto de um botão, permitindo fácil acesso aos utensílios.
- Sistema de base de grande resistência criado para as aventuras mais difíceis.
- Facilite o transporte de suas ferramentas combinando as Garras com o sistema LinQ.
- Movimento em 360°.
- Vendido em pares.

Garras para Utensílios LinQ

G2L, G3L

715001421



- As alças duráveis e flexíveis amortecem e protegem, proporcionando um ajuste personalizado para uma variedade de itens de 2,5 cm a 10 cm de diâmetro.
- Design resistente para transportar arcos, varas de pesca, ancinhos, ferramentas agrícolas e muito mais.
- O botão de liberação rápida abre a alça rapidamente para facilitar o acesso ao equipamento.
- Sistema de base reforçada, construída para as aventuras mais difíceis.
- Fácil instalação em racks tubulares, racks de extensão, suportes ou pára-choques.
- Vendido em pares.

Estojo para Armas LinQ

G3L

715004968



- O design prático permite que você armazene espingardas e rifles de até 132 cm (52"), mesmo com a maioria das configurações ópticas.
- Adapta-se a diferentes formas e recursos de armas com almofadas de espuma que podem ser reposicionadas.
- LinQ montado para armazenamento eficiente e seguro, travado no lugar com apenas um quarto de volta.
- Deve ser instalado no rack frontal ou na tampa do compartimento de carga frontal.

Suportes

NOVO Porta-ferramentas aparafusado

G3L

715008896



- O porta-ferramentas é feito para caber no Cesto de Carga LinQ (90L), Caixa de Carga LinQ (53L), Baú LinQ (139L) e Caçamba Traseira LinQ (145L).
- A conveniente trava giratória permite que ferramentas de todas as formas sejam armazenadas na orientação adequada.

- Vendido em pares.
- Vários graus de ajuste.

Suporte Multi-Encaixe

G2, G2L, G3L

715002354 - Simples

715001945 - Duplo



- Suporte aberto em forma de U para transportar ferramentas (pá, machado) e armas de caça (rifle, arco) que estão seguras, mas facilmente acessíveis.
- Fácil instalação em rack tubular, racks de extensão, cesto ou para-choques.

- Para o G2, é necessária a extensão de Rack LinQ (715001711 ou 715001665).
- Vendido em pares.

Montagem LinQ

Kit de Adaptadores de Fixação LinQ

G3L

860201806



- Prendedor de montagem exclusivo utilizável em qualquer acessório do sistema LinQ.
- Inclui: 2 bases Cargo LinQ Cargo e hardware.

Base LinQ

G2L, G3L

715002350



- Feita de fibra de vidro e polipropileno.
- Permite a instalação de acessórios LinQ em superfícies diversas.
- Vendido em pacotes com 4.

Trava LinQ

G2, G2L, G2S, G3L

860201968



- Maneira simples de travar a maioria dos acessórios LinQ no lugar.
- Uma tampa protege a fechadura dos elementos.
- Resistente à corrosão.
- Pacote com 1 unidade. Acompanha 2 chaves.
- Incompatível com o Cooler LinQ 16 L (4.2 US gal), Caixa de Ferramentas LinQ, Suporte e Garras LinQ.

CARGA E ARMAZENAMENTO

NOVO Bolsa de Armazenamento Macio (70L)

G3L

715007002



- Leve seu equipamento em uma bolsa à prova de intempéries.
- Bolsa macia com capacidade de armazenamento de 70 L (18,5 Gal) projetado para maximizar o espaço na frente ou na traseira do veículo.
- Bolsa de 3 compartimentos com divisórias removíveis.
- Fácil de instalar com sistema de alças.
- Modelos X mr: Cabe apenas no rack traseiro.

PARA-BRISAS CAN-AM

NOVO Para-Brisas Alto Adventure - Revestido

G3L (exceto modelos X mr)

715007268



- Para-brisa Adventure com altura regulável em três posições.
- 14 polegadas (36 cm) de altura para proteger contra o vento e o clima de inverno.
- Fabricado em policarbonato injetado com espessura de 4 mm (3/16 in) com revestimento Quantum[†] ultrarresistente.
- Fornece excelente clareza óptica e melhor resistência à abrasão.
- A extensão do console (715005368) é necessária para a instalação.
- Defletores de vento laterais (715005862) disponíveis para proteção adicional.

NOVO Para-Brisas Alto Adventure

G3L (exceto modelos X mr)

715005377



- Para-brisa Adventure com altura regulável em três posições.
- 36 cm de altura para proteção contra vento e intempéries.
- Fabricado em policarbonato injetado com espessura de 3/16 pol. (4 mm).
- A extensão do console (715005368) é necessária para a instalação.
- Defletores de vento laterais (715005862) disponíveis para proteção adicional.

NOVO Para-Brisas Baixo Adventure

G3L (exceto modelos X mr)

715005860



- Para-brisa Adventure com altura regulável em três posições.
- 10 pol. (25 cm) de altura para proteção contra o vento.
- Fabricado em policarbonato injetado com espessura de 3/16 pol. (4 mm).
- A extensão do console (715005368) é necessária para a instalação.
- Defletores de vento laterais (715005862) disponíveis para proteção adicional.

NOVO Defletores de Vento Laterais Adventure

G3L (exceto modelos X mr)

715005862



- Defletores laterais de vento para proteção adicional contra o vento.
- Instalação fácil.
- A extensão do console (715005368) é necessária para a instalação.
- Funciona com para-brisas Adventure (715005860, 715005377, 715007268).

MANOPLAS E ESPELHOS

NOVO Protetores integrais de manoplas

G3L

■ 715005361 · Preto

■ 715005362 · Amarelo Neo



- Protege contra vento, galhos e detritos.
- Defletores de plástico injetado robusto com logotipo Can-Am.
- Quadro em alumínio fundido preto leve.
- Novo design ergonômico oferece melhor conforto para a mão e aumenta a proteção.
- O sistema de montagem deixa o guidão livre.
- Inclui hardware completo.

Defletores de Vento do Passageiro

G2, G2L, G3L (somente modelos MAX)

715001669



- Estes defletores de vento montam nas manoplas do passageiro e fornecem maior conforto durante o passeio.
- Fácil de instalar e remover.

Espelhos de Guidão

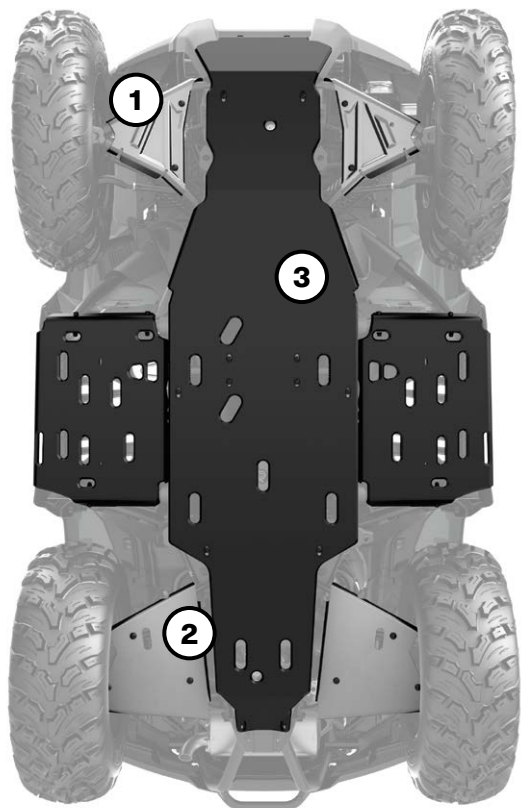
G2, G2L, G2S, G3L

715005366



- Espelhos convexos ajustáveis montados no guidão.
- A superfície convexa permite melhor visibilidade com um campo de visão mais amplo.
- Não requer um pára-brisa ou carenagem para ser instalado.
- Usado em todas as opções de para-brisas.

PLACAS DE PROTEÇÃO



OUTLANDER

G3L

2023

Exceto modelos MAX

Somente modelos MAX

Kit de Placas de Proteção

715005309

715005310

Placas de Protetoras Individuais

① Protetores Dianteiros em Alumínio dos Braços em A

715005305

715005305

② Protetores Traseiros em Alumínio dos Braços em A

715005308

715005308

③ Chapas Inferiores em HMWPE

715005306

715005307

Nossas Placas de Proteção oferecem a durabilidade, resistência e confiabilidade de que suas aventuras precisam. Proteja a parte inferior total do seu veículo, com extremidades dobradas na área dos pés para um pouco mais de proteção. Eles combinam materiais para máxima proteção: com braços em A em alumínio e parte inferior de plástico, você pode dirigir em terrenos acidentados com confiança.

- Instalação rápida e fácil, aparafusada. Não há necessidade de remover as placas antiderrapantes de fábrica. Não há mais rebites.
- Placas inferiores mais espessas (10 mm).

Alguns produtos podem estar indisponíveis em seu país.

PARA-CHOQUES E PROTEÇÃO

Para-choques

NOVO Para-choque Frontal XU

G3L

715006614



- A construção tubular resistente fornece a proteção mais completa para o seu veículo.
- Protege as luzes e os cantos do veículo.
- Compatível com guincho.
- Gancho de reboque integrado.
- Semelhante ao para-choque dos modelos XU.

NOVO Para-choque Frontal XT

G3L

715004952




- Fornece proteção adicional para o seu veículo contra os elementos.
- Resistente e durável.
- Construção em tubos largos com acabamento em pó preto.
- Semelhante ao para-choque padrão nos modelos XT.
- Placa de montagem incluída para gancho de reboque.

NOVO Placa para Para-choque Frontal Extreme

G3L (except X mr models)

715005439



- A construção ultra-robusta oferece proteção adicional à frente do veículo em terrenos acidentados.
- Compatível com todos os para-choques dianteiros.

NOVO Gancho Frontal de Reboque

G3L

715008842



- Fornece uma âncora sólida quando é necessário rebocar ou transportar o veículo.
- Permite prender a maioria dos ganchos ou tiras.
- Fabricado em aço forjado.
- Para-choque dianteiro XT (715004952) necessário para instalação.

NOVO Para-choque Integral Traseiro

G3L

715008738



- Fornece proteção adicional para o seu veículo contra obstáculos.
- Protege as luzes traseiras do veículo sem obstruí-las.
- Forte e durável, deve ser adicionado ao para-choque traseiro XT (estoque ou acessório) para proteção total.
- Construção tubular larga e robusta com acabamento em pó preto e cantos de metal.

NOVO Para-choque Traseiro XT

G3L (somente modelos STD, DPS e X mr)

715004953



- Construção tubular robusta.
- Protege o veículo contra obstáculos.
- Padrão no Outlander XT e Outlander PRO.
- Adapta-se apenas aos modelos básicos com barra de apoio.
- Necessário para instalar o Para-choques Traseiro Completo.

Proteção

NOVO Protetor de Para-lamas

G3L (exceto modelos X mr)

715005349



- O kit foi projetado para fornecer proteção extra ao seu veículo contra sujeira e detritos. Se você gosta de andar na lama, é imperdível.
- Feito de plástico injetado que abraça perfeitamente os para-lamas do seu veículo.
- Dá ao veículo um toque adicional para uma aparência robusta e legal.
- Inclui extensões dianteiras e traseiras e todo o hardware de montagem.
- Incompatível com modelos europeus.

LUZES E ELÉTRICA

NOVO Combo Integrado de Manoplas e Acelerador no Polegar Aquecidos

G3L

715005072




- Níveis de calor para punhos e polegar exibidos na tela do veículo.
- Botão ergonômico integrado no punho esquerdo.
- Botão único para os punhos e ajuste de calor do polegar.
- Cinco ajustes de temperatura para o polegar e as manoplas.
- Calor ajustável entre a manopla e aquecedor de polegar.
- Segure o botão para atingir o calor máximo rapidamente.
- Memória da sua última configuração de calor.
- À prova d'água com categoria IP67
- Compatível com CE.
- Instalação plug-and-play.
- Fixação por aperto, sem uso de cola.

Manoplas Aquecidas para o Passageiro e Tomada para Aquecedor de Viseira

G3L (somente modelos MAX)

715005358



- Substitua suas alças de passageiro de estoque.
- Interruptor de temperatura duplo integrado no braço do assento para alças e punhos aquecidos em 3 zonas.
- Saída de viseira aquecida integrada no braço do assento.

Tomada para Aquecedor de Viseira

G2, G2L, G3L

715001246



- Estrategicamente posicionado no veículo para manter sua agilidade.
- Tomada opcional, proporciona uma pilotagem sem embaçamento.
- Instalação fácil e rápida.
- Vendido individualmente.
- Viseira Aquecida não inclusa.

NOVO Kit de Tomada Elétrica Inteligente USB

G3L

715009117



- Alimente todos os seus eletrônicos com este plugue USB fácil de montar.
- Fornece um plugue USB-A3.0 e um USB C (PD).
- Taxa de potência: 36 watts.
- Carregador USB inteligente para uma carga rápida quando a bateria está fraca.
- Substitui a tomada de 12 V do veículo.

NOVO Extensão do Console

G3L (exceto modelos X mr)

715005368



- Compartimento de armazenamento integrado (1 gal/4 L) com suporte magnético seguro para seu dispositivo eletrônico.
- A construção robusta de polipropileno reforçado com fibra injetada facilita o encaixe e a instalação.
- 25 vezes mais forte do que o peso de qualquer smartphone, para que você possa pedalar em terrenos acidentados com confiança.
- Duas posições possíveis para o seu dispositivo eletrônico: retrato e paisagem.
- Inclui tudo o que é necessário para instalação em seus dispositivos eletrônicos favoritos: duas placas Can-Am pré-montadas com adesivo multisuperfície 3M.
- Inclui cliques de guia moldados na porta para passar o cabo de carregamento.
- Possibilidade de instalação de saída USB no compartimento de armazenamento (tomada USB vendida separadamente).
- Necessário para a instalação do para-brisa Adventure e dos defletores de vento laterais.
- Não compatível com o Kit Snorkel.
- Inclui cabo de amarração para maior tranquilidade.

NOVO Extensão do Console com Tomada USB

G3L (exceto modelos X mr)

715008750



- Útil para a extensão do console (715005368) para conectar o carregador do dispositivo eletrônico no compartimento
- Portas USB-A e USB-C.
- A tampa de borracha protege as portas quando não estão em uso.
- Retroiluminado para destacar as portas USB.
- Requer 715005368.

Suporte GPS RAM[†] para Guidão

G2, G2L, G2S, G3L

715001985

- Suporte conveniente para instalar o GPS Garmin Montana (não incluído) no guidão da sua unidade.

Barra de Som Bluetooth para Guidão da Mtx

G2, G2L, G2S, G3L

219400840

- Alto-falante Bluetooth com a conveniência imbatível do controle na ponta dos dedos.
- Alto-falante robusto com classificação IP66 e resistente a intempéries, projetado para uso externo.
- Impulsionado por 150 watts de potência de áudio de qualidade.
- Integração e operação perfeitas de dispositivos habilitados para Bluetooth.

- Inclui: cabos de entrada, aterramento, força, entrada auxiliar e cabo conector de 3,5".
- Não compatível com o Kit de Proteção de Manopla XT.
- Em conformidade com a CE.

Nota: Recomendamos o uso de formatos MP3 de 320 Kbps - 192-256 Kbps AAC ou AIFF, WAV para combinar com o potencial dos alto-falantes. Formato de arquivos mais compactados provavelmente produzirão som de qualidade degradada.

Luzes em LED de 9 cm (3.5") (2 X 14W)

G2, G2L (exceto modelos X mr), G3L

715003666

- Luzes LED de 14W produzindo 1.260 lúmens cada.
- Equipado com 6 LEDs de alta potência em uma carcaça de alumínio fundido resistente.
- Possui 2 pontos de fixação — se um ponto de fixação falhar devido a uma colisão, gire para o próximo ponto de canal e monte novamente a luz.
- Vendido em pares.

- Compatível com CE.
- Lente de foco para uma propagação de feixe de luz estreita e longa, ideal ao dirigir em velocidades mais altas.
- G2, G2L: Para-choque frontal Expedition (715007233) e cabo de alimentação leve (715007275) necessários para a instalação.
- G3L: Para-choques dianteiros XT e XU (715004952 e 715006614) e Cabo de alimentação (715005353) necessários para instalação.

Holofotes em LED de 9 cm (3.5") (2 X 14W)

G2, G2L (exceto modelos X mr), G3L

715003665

- Luzes LED de 14W produzindo 1.260 lúmens cada
- Equipado com 6 LEDs de alta potência em uma carcaça de alumínio fundido resistente.
- Possui 2 pontos de fixação — se um ponto de fixação falhar devido a uma colisão, gire para o próximo ponto de canal e monte novamente a luz.
- Vendido em pares.

- Compatível com CE.
- Holofote para uma ampla propagação do feixe de luz, ideal para aplicações de trabalho ou fazer curvas, e condições adversas de pilotagem.
- G2, G2L: Para-choque frontal Expedition (715007233) e cabo de alimentação leve (715007275) necessários para instalação.
- G3L: Para-choques dianteiros XT e XU (715004952 e 715006614) e Cabo de alimentação (715005353) necessários para instalação.

Barra Dupla de Luzes em LED de 25 cm (10") (60 W)

G2, G2L (exceto modelos X mr), G3L

715002933

- Equipado com 12 LEDs com 5W Cree.
- 5.400 lumens.
- Robusto e à prova d'água.
- Muita potência para um tamanho tão reduzido.

- Compatível com CE.
- G2, G2L: Para-choque frontal Expedition (715007233) e cabo de alimentação leve (715007275) necessários para a instalação.
- G3L: Para-choques dianteiros XT e XU (715004952 e 715006614) e Cabo de alimentação (715005353) necessários para instalação.

Barra Dupla de Luzes em LED de 38 cm (15") (90W)

G3L

715002934

- Equipado com 18 LEDs Cree de 5W. 8.400 lúmens
- Complementa os Light Racks e a maioria dos para-choques.
- Robusto e impermeável.
- Ilumina até mais de 1.900 pés (580 m) na frente do veículo e cerca de 65 pés (20 m) de largura de cada lado.

- Compatível com CE.
- G3L: Para-choques dianteiros XT e XU (715004952 e 715006614) e Cabo de alimentação (715005353) necessários para instalação.

Cabo de Força (Não exibido)

G3L

715005353

- Necessário para a instalação das Barras de LED de 10" (25 cm) e 15" (38 cm), bem como das Luzes de LED de 3,5" (9 cm).

Faroleta RAM⁺ em LED

G2, G2L, G2S, G3L

710005423



- Farol de LED de 540 lumens (9 watts), para trabalho pesado equipado de série com um sistema de junta esférica dupla de 2,5 cm (1") revestido de borracha.

Carregador/Mantenedor de Bateria

715005061



- Mantém baterias de chumbo-ácido carregadas.
- Carrega e mantém cargas de pequenas baterias.
- Carregamento multi-estágios controlado por microprocessador para maior precisão, segurança e vida útil.
- Detecção automática de baterias de 6 ou 12 volts.
- Proteção reversa, ajuda a proteger a bateria e o carregador de danos.
- Detecção automática de voltagem.
- Ao pressionar o botão display exibe o progresso de carga.
- Contém: carregador de bateria de 3 amp, adaptador para presilhas, adaptador DC, cabo de energia de 61 cm (24") com fusível e capa de proteção, manual de proprietário.
- Não conformidade com a CE.

Auxiliar de Partida

715005062



- Portas de saída IPX3 à prova d'água.
- 4 indicadores LED de carga de bateria de fácil leitura.
- Design compacto, cabe facilmente em sua mochila, porta-luvas ou outro compartimento.
- Portas USB de 2.4 A +1 A/5V para carregamento rápido de todos seus dispositivos USB.
- Cabo inteligente fornece proteção contra polaridade reversa, curto-circuito, baixa tensão, alta temperatura e carregamento reverso.
- Luz LED integrada (3 modos).
- Contém: auxiliar de partida 300CA, cabo inteligente SA858 com presilha, cabo de carga para USB^{MC}-USB, bolsa de transporte, manual de proprietário.
- Não conformidade com a CE.

Cabo de Bateria de Conexão Rápida

715005408



- Conecte e carregue diferentes baterias com seu carregador.
- Incluso no Carregador/Mantenedor de Bateria (715005061).
- Vendido separadamente.

Cabo de Bateria de Conexão Rápida com Indicador de Carga

715006055



- Conecte e carregue diferentes baterias com seu carregador de forma rápida e fácil.
- O indicador LED de 3 cores fornece indicação constante da integridade da bateria.
- Vendido Separadamente.

GUINCHOS

Guinchos Can-Am HD

NOVO Guincho Can-Am HD 2500

G3L

715006973



- Alça de embreagem ergonômica.
- Engrenagens e buchas robustas totalmente em aço para mais torque e vida útil mais longa.
- Freio de retenção de carga 100% automático.
- Controle remoto com fio vedado contra intempéries de 10 pés (3 m) com fio (vendido separadamente)
- Capacidade de tração de 1.134 kg (2.500 lb).
- 15,2 m cabo de aço de 4,8 mm.
- Guia de rolo de 4 vias para serviço pesado.
- Interruptor montado no guidão à prova de intempéries.
- Solenóide selado para proteção contra qualquer clima.
- Fiação plug-and-play.
- Compatível com CE e UKCA.

NOVO Guincho Can-Am HD 3500

G3L

715006974



- Alça de embreagem ergonômica.
- Engrenagens e buchas robustas totalmente em aço para mais torque e vida útil mais longa.
- Freio de retenção de carga 100% automático.
- Controle remoto com fio vedado contra intempéries de 10 pés (3 m) com fio (vendido separadamente)
- Capacidade de tração de 3.500 lb (1.588 kg).
- 15,2 m cabo de aço de 4,8 mm.
- Guia de rolo de 4 vias para serviço pesado.
- Interruptor montado no guidão à prova de intempéries.
- Solenóide selado para proteção contra qualquer clima.
- Fiação plug-and-play.
- Compatível com CE e UKCA.

NOVO Guincho Can-Am HD 3500-S

G3L

715008285



- Alça de embreagem ergonômica.
- Engrenagens e buchas robustas totalmente em aço para mais torque e vida útil mais longa.
- Freio de retenção de carga 100% automático.
- Controle remoto com fio de 10 pés (3 m) vedado contra intempéries (vendido separadamente).
- Capacidade de tração de 3.500 lb (1.588 kg).
- 15,2 m cabo de aço de 4,8 mm.
- Guia de rolo de 4 vias para serviço pesado.
- Interruptor montado no guidão à prova de intempéries.
- Solenóide selado para proteção contra qualquer clima.
- Fiação plug-and-play.
- Compatível com CE e UKCA.

Acessórios para Guinchos

NOVO Controle Remoto com Fio Can-Am HD

Guinchos Can-Am HD (715008140/715008141/715006973/715009674/715008285)

715008121



- Este kit permite que os proprietários adicionem um controle remoto portátil ao seu guincho ou a um guincho padrão
- Funciona com o interruptor montado no guidão.
- Remoto com fio e tomada remota incluídos.

Kit de Acessórios para Guinchos

715002409



- Obtenha o máximo do seu guincho.
- Duplique o poder de tração, mude a direção e mantenha seu guincho em ordem.
- Inclui cintas para árvores, blocos, travas e luvas.

ENGATES

Engates

NOVO Receptor para Engate Dianteiro

G3L

715004977



- Instala facilmente. Nenhuma perfuração necessária.
- Este engate oferece uma capacidade de reboque de 1.500 lb (680 kg).
- Permite que você manobre seu trailer facilmente em áreas apertadas e confinadas.
- Barra de engate vendida separadamente.

NOVO Kit de Barra de Tração do Engate Traseiro

G3L

715006230



- Funciona em engate de receptor padrão de 2" (5 cm).
- Oferece uma capacidade de reboque de 3,8 kN (R = 750 kg).
- Bola de engate de 50 mm incluída.
- Aço forjado.
- Apenas para veículos europeus.

Barra de Tração do Engate Dianteiro e Traseiro

G2, G2L, G2S, G3L

715008350



- Padrão no engate do receptor de 2" (5 cm).
- Ele oferece 1.650 lb (750 kg) de capacidade de reboque.
- Bola de engate não incluída.
- Aço forjado.

Acessórios para Engates

Plug Receptor em Borracha

705204503



- Capa em borracha com 5 cm (2") para o receptor.

DESEMPENHO

Desempenho

Alça para Lama

G2, G2L, G2S, G3L

715003053



- Alça de apoio reforçada e conveniente.
- Permite aos pilotos distribuir o seu peso para aumentar a tração em situações extremas.
- Não compatível com o kit de proteção XT do guidão (703100352).

NOVO Protetor do Radiador

G3L (exceto modelos X mr)

715005333



- O escudo de metal é montado sobre a face do radiador e protege o veículo de pedras e galhos.
- Desliza facilmente para fora de seu suporte para facilitar a limpeza.

Accessórios de Emergência

Kit de Emergência

715006102 US
715006103 CAN



- O kit completo de emergência fornece todo o equipamento e suprimentos essenciais para sair das situações mais desfavoráveis que os entusiastas de esporte a motor podem encontrar.
- Inclui: cabos elétricos, compressor de ar, kit de reparo de pneus, amarração de catraca, fita adesiva, correia de reboque para 1.500 Kg (3,300 lb), braçadeiras, panos.

CAPAS E ACESSÓRIOS

NOVO Capas para Transporte

G3L (exceto modelos MAX)
G3L (somente modelos MAX)

715005074
715005075



- A capa de reboque resistente às intempéries protege seu veículo durante o armazenamento e transporte.
- Lona resistente feita de poliéster tingido com solução resistente a UV.
- O forro macio interno protege o para-brisa e os painéis coloridos da abrasão.
- Instalação de encaixe rápida e fácil.
- Projetado com o veículo para encaixar perfeitamente em suas linhas para menor resistência ao vento e menor acúmulo de água.
- Pode ser instalado com ou sem acessórios Can-Am.

Bandeira

715000277 - Amarelo



- Certifique-se de que todos saibam o que você está pilotando.
- Perfeito para as dunas e pilotos novatos.
- 2,4 m (8') de comprimento.
- Inclui suporte da bandeira (715000127).

Suporte para Bandeira

(Não exibido)

715000127

Cinta de Catraca Comum

715008309
• Preto/Cinza



- Capacidade para 181 Kg (400 lb) com segurança.
- Cinta com 2,5cm x 3m (1" x 10') com logotipos Sea-Doo, Ski-Doo e Can-Am.
- Catraca de luxo com punho de borracha.
- Ganchos em "S" revestidos.
- Pacote com 2 unidades.

Cinta de Catraca de Alta Resistência

715008308



- Carga de trabalho segura de 454 kg (1.000 lb).
- Cinta de 38 mm x 1,8 m (1,5" x 6') com marcas BRP.
- Catraca Deluxe com cabo de borracha.
- Ganchos de clipe revestidos de preto.
- Cinta de 300 mm (12") inclusa.
- Pacote com 2 unidades.

SISTEMAS DE ESTEIRAS APACHE

GUIA DE AJUSTE PARA SISTEMAS DE ESTEIRAS APACHE

Apache Backcountry

Ano Modelo / Modelo	Esteira	Suporte de Esteira	Módulo DPS da Esteira	Pré-filtro do Motor	Pré-filtro do CVT
2023 G3L	715005247	715004993	715007338 (without iTC) OR 715006266 (with iTC)	715008314	Não requerido

Apache 360 e Apache 360 LT

Ano Modelo / Modelo	Esteira	Suporte de Esteira	Módulo DPS da Esteira	Pré-filtro do Motor	Pré-filtro do CVT
2023 G3L	715006323 (Apache 360) OU 715005103 (Apache 360 LT)	715004992	715007338 (sem iTC) OU 715006266 (com iTC)	715008314	Não requerido

Apache Backcountry

Sistema de Esteiras Apache Backcountry	G2 (exceto modelos 6x6), G2L, G2S, G3L	715005247
---	--	-----------



- Projetado para oferecer o melhor nível de flutuação e desempenho em neve profunda do mercado.
- A área de contato é 23% maior que o Apache 360 LT.
- A impressionante distância ao solo de 7" (18 cm) mantém o veículo longe da neve profunda.
- Design de padrão agressivo com 2" (5 cm) de altura para máxima tração na neve.
- Kit de montagem Apache Backcountry e pré-filtros de entrada de ar e motor são necessários.
- Para uso somente no inverno.

Kit de roda intermediária	Sistema de Esteiras Apache Backcountry (somente esteiras traseiras)	860201230 · 141 mm
----------------------------------	---	--------------------



- Reduz o arrasto e resistência ao rolamento.
- Inclui 2 rodas, suportes e ferragens.
- Adicione até 2 kits por trilho traseiro.
- Pode prolongar a vida útil do controle deslizante em condições de neve endurecida.

Trilho Raspador de Gelo	Sistema de Esteiras Apache Backcountry	860201728
--------------------------------	--	-----------



- Fornece lubrificação adicional em condições duras e geladas.
- Montado no trilho, pequeno, leve.
- O mecanismo expande com o conceito de mola para permitir a reversão sem danos.
- Facilmente armazenado quando não estiver em uso.

Apache 360 e 360 LT

Sistema de Esteiras Apache 360

G2 (exceto modelos 6x6), G2L, G2S, G3L

715006323



- Esteiras multifuncionais perfeitas para qualquer ATV Can-Am.
- Distância média ao solo de 16" (41 cm).
- Talões de 1" (2,5 cm) na frente e 1,25" (3,2 cm) atrás.
- Kit de montagem Apache 360 e 360 LT e motor e pré-filtros de admissão de ar são necessários.
- Compatível com CE.

Sistema de Esteiras Apache 360 LT

G2 (exceto modelos 6x6), G2L, G2S, G3L

715005103



- Esteiras multifuncionais projetadas para suportar cargas pesadas e caber na maioria dos veículos Can-Am Off-Road.
- O ajuste da altura da roda dianteira fornece ângulo de ataque aprimorado e melhor desempenho em terrenos acidentados quando levantado ou área de contato aumentada para melhor flutuação quando abaixado.
- Distância média ao solo de 4,5" (11,4 cm).
- Talões de 1" (2,5 cm) na frente e 1,25" (3,2 cm) atrás.
- Construção robusta e confiável.
- Compatível com CE.
- A área de contato é 7 a 9% maior que a do Apache 360.
- Kit de montagem Apache 360 e 360 LT, módulo DPS e motor e pré-filtros de entrada de ar são necessários.

Acessórios Apache

Kit de Montagem Apache Backcountry

(Não exibido)

G2 2018 e anteriores, G2S 2018 e anteriores, G2L

715004830

G3L

715004993 · NOVO

- Necessário para instalar o Sistema de Esteiras Apache Backcountry.
- Módulo DPS e pré-filtro não incluídos.
- G3L: Melhor tempo de instalação e troca de estações mais rápido do que nunca.

Kit de Montagem Apache 360 e 360 LT

(Não exibido)

G2 2018 e anteriores (exceto modelos 6x6), G2S 2018 e anteriores, G2L

715007207

G2 2019 e acima (exceto modelos 6x6), G2S 2019 e acima

715007206

G2 2018 e anteriores, G2L (modelos 6x6)

715004991

G2 2019 e acima (modelos 6x6)

715005105

G3L

715004992 · NOVO

- Necessário para instalar os Sistemas de Esteiras Apache 360 e 360 LT.
- Módulo DPS e pré-filtro não incluídos.
- G3L: Melhor tempo de instalação e troca de estações mais rápido do que nunca.

Módulo DPS da Esteira

(Não exibido)

G2, G2L, G2S, G3L (sem iTC)

715007338

G3L (com iTC)

715006266

- Um módulo DPS inovador que garante a precisão do velocímetro e assistência de direção otimizada, o que proporciona um controle perfeito da pista e facilidade de pilotagem.
- Necessário para instalar os Sistemas de Esteiras Apache e Backcountry.

ARADOS PROMOUNT

KITS DE ARADOS PROMOUNT

Aço – Tabela de Referência

	54" Aço Preto	54" Aço Amarelo	60" Aço Preto	60" Aço Amarelo	66" Aço Preto	66" Aço Amarelo	72" Aço Preto	72" Aço Amarelo
Kit de Arado	715006202	715006206	715006203	715006207	715006205	715006208	—	—
Lâmina	715004472	715005316	715004202	715005317	715006337	715006338	715004474	715006021
Estrutura de Acionamento	715004980	715004980	715004980	715004980	715004980	715004980	715004980	715004980
Kit de Montagem	715004979	715004979	715004979	715004979	715004979	715004979	715004979	715004979

Flex2 – Tabela de Referência

	60" Flex2	66" Flex2	72" Flex2
Kit de Arado	715006204	715008206	—
Lâmina	715004203	715006265	715004485
Estrutura de Acionamento	715004980	715004980	715004980
Kit de Montagem	715004979	715004979	715004979

Arados de Aço

NOVO Kit de Arado em Aço Can-Am ProMount 54" (137 cm)

G3L

■ 715006202 · Preto
■ 715006206 · Amarelo



Este kit inclui:

- Lâmina de aço Can-Am ProMount
- Estrutura de acionamento com sistema de engate rápido
- Kit de montagem
- Guia roletado de arado

NOVO Kit de Arado em Aço Can-Am ProMount 60" (152 cm)

G3L

■ 715006203 · Preto
■ 715006207 · Amarelo



Este kit inclui:

- Lâmina de aço Can-Am ProMount
- Estrutura de acionamento com sistema de engate rápido
- Kit de montagem
- Guia roletado de arado

NOVO Kit de Arado em Aço Can-Am ProMount 66" (168 cm)

G3L

■ 715006205 · Preto
■ 715006208 · Amarelo



Este kit inclui:

- Lâmina de aço Can-Am ProMount
- Estrutura de acionamento com sistema de engate rápido
- Kit de montagem
- Guia roletado de arado

Alguns produtos podem estar indisponíveis em seu país.

Lâminas em Aço Can-Am ProMount Lâmina de 54" (137 cm)

Encaixa na Estrutura de Acionamento ProMount

■ 715004472 · Preto
■ 715005316 · Amarelo



- Lâminas disponíveis individualmente para criar seu próprio kit.
- Compatível com os acessórios Can-Am ProMount para aumentar ainda mais a versatilidade do arado (alguns acessórios de arado não são compatíveis com arados de 54" (137 cm).
- Não compatível com cortadores de borda ProMount, extensões de lâmina e marcadores de borda.
- Limpa 50" (127 cm) quando o arado está totalmente inclinado.
- Altura da lâmina de 14,75" (37 cm).

Lâminas em Aço Can-Am ProMount Lâmina de 60" (152 cm)

Encaixa na Estrutura de Acionamento ProMount

■ 715004202 · Preto
■ 715005317 · Amarelo



- Lâminas disponíveis individualmente para criar seu próprio kit.
- Compatível com os acessórios Can-Am ProMount para aumentar ainda mais a versatilidade do arado.
- Limpa 54" (137 cm) quando o arado está totalmente inclinado.
- Altura da lâmina de 17" (43 cm).

Lâminas em Aço Can-Am ProMount Lâmina de 66" (168 cm)

Encaixa na Estrutura de Acionamento ProMount

■ 715006337 · Preto
■ 715006338 · Amarelo



- Lâminas disponíveis individualmente para criar seu próprio kit.
- Compatível com os acessórios Can-Am ProMount para aumentar ainda mais a versatilidade do arado.
- Limpa 60" (152 cm) quando o arado está totalmente inclinado.
- Altura da lâmina de 17" (43 cm).

Lâminas em Aço Can-Am ProMount Lâmina de 72" (183 cm)

Encaixa na Estrutura de Acionamento ProMount

■ 715004474 · Preto
■ 715006021 · Amarelo



- Lâminas disponíveis individualmente para criar seu próprio kit.
- Compatível com os acessórios Can-Am ProMount Blade para aumentar ainda mais a versatilidade do arado.
- Limpa 66" (168 cm) quando o arado está totalmente inclinado.
- Altura da lâmina de 17" (43 cm).

Can-Am ProMount Flex2 Plow Kit

NOVO Kit de Arado Can-Am ProMount Flex 2 60" (152 cm)

G3L

■ 715006204 · Preto



- Este kit inclui:
- Lâmina Can-Am ProMount Flex2
 - Estrutura de acionamento com sistema de engate rápido
 - Kit de montagem
 - Guia roletado de arado

NOVO Kit de Arado Can-Am ProMount Flex2 66" (168 cm)

G3L

■ 715008206 · Preto



- Este kit inclui:
- Lâmina Can-Am ProMount Flex2
 - Estrutura de acionamento com sistema de engate rápido
 - Kit de montagem
 - Guia roletado de arado

Arados Can-Am ProMount Flex2

Lâminas Can-Am ProMount Flex2 Lâmina 60" (152 cm)	Encaixa na Estrutura de Acionamento ProMount	715004203
--	--	------------------



- Lâmina de arado feita de UHMWPE, material flexível e absorvente de impacto, evita danos ao seu arado quando ocorrem impactos acidentais.
- Lâmina de desgaste substituível.
- Pino grande projetado para facilitar a rotação da lâmina para eliminar o acúmulo de neve no ponto de articulação.
- O design da lâmina oferece o melhor deslizamento de neve em qualquer ângulo.
- Compatível com os acessórios Can-Am ProMount para aumentar ainda mais a versatilidade do arado.
- Limpa 54" (137 cm) quando o arado está totalmente inclinado.

Lâminas Can-Am ProMount Flex2 66" (168 cm)	Encaixa na Estrutura de Acionamento ProMount	715006265
---	--	------------------



- Lâmina de arado feita de UHMWPE, material flexível e absorvente de impacto, evita danos ao seu arado quando ocorrem impactos acidentais.
- Lâmina de desgaste substituível.
- Pino grande projetado para facilitar a rotação da lâmina para eliminar o acúmulo de neve no ponto de articulação.
- O design da lâmina oferece o melhor deslizamento de neve em qualquer ângulo.
- Limpa 60" (152 cm) quando o arado está totalmente inclinado.
- Altura da lâmina de 17" (43 cm).
- Compatível com os acessórios Can-Am ProMount para aumentar ainda mais a versatilidade do arado.

Lâminas Can-Am ProMount Flex2 Lâmina 72" (183 cm)	Encaixa na Estrutura de Acionamento ProMount	715004485
--	--	------------------



- Lâmina de arado feita de UHMWPE, material flexível e absorvente de impacto, evita danos ao seu arado quando ocorrem impactos acidentais.
- Lâmina de desgaste substituível.
- Pino grande projetado para facilitar a rotação da lâmina para eliminar o acúmulo de neve no ponto de articulação.
- O design da lâmina oferece o melhor deslizamento de neve em qualquer ângulo.
- Compatível com os acessórios Can-Am ProMount para aumentar ainda mais a versatilidade do arado.
- Limpa 66" (168 cm) quando o arado está totalmente inclinado.

Arados Angulares

Arados Angulares Can-Am ProMount Lâmina em Aço 60" (152 cm) Oneway State	G2, G2L, G2S, G3L	715007261
---	-------------------	------------------



- Facilite o trabalho com as ferramentas certas, desobstrua becos longos e facilite a tarefa enviando a neve para fora do caminho.
- A extremidade da asa do arado mede 25" (63 cm) de altura e diminui para 17" (43 cm).
- Arado com aleta unidirecional projetada para jogar neve mais alto.
- A aba de borracha (715007299) projetada para manter a neve longe do motorista é oferecida como acessório (vendido separadamente).
- Marca Can-Am.

Arados Angulares Can-Am ProMount Lâmina em Aço 66" (168 cm) Oneway State	G2, G2L, G2S, G3L	715007263
---	-------------------	------------------



- Facilite o trabalho com as ferramentas certas, desobstrua becos longos e facilite a tarefa enviando a neve para fora do caminho.
- A extremidade da asa do arado mede 25" (63 cm) de altura e diminui para 17" (43 cm).
- Arado com aleta unidirecional projetada para jogar neve mais alto.
- A aba de borracha (715007299) projetada para manter a neve longe do motorista é oferecida como acessório (vendido separadamente).
- Marca Can-Am.

Arados Angulares Can-Am ProMount Lâmina em Aço 72" (183 cm) Oneway State	G2, G2L, G2S, G3L	715007264
---	-------------------	------------------



- Facilite o trabalho com as ferramentas certas, desobstrua becos longos e facilite a tarefa enviando a neve para fora do caminho.
- A extremidade da asa do arado mede 25" (63 cm) de altura e diminui para 17" (43 cm).
- Arado com aleta unidirecional projetada para jogar neve mais alto.
- A aba de borracha (715007299) projetada para manter a neve longe do motorista é oferecida como acessório (vendido separadamente).
- Marca Can-Am.

Aba Unidirecional de Borracha de Lâmina ProMount <i>(Não exibido)</i>		715007299
---	--	------------------

- Permite projeções de neve mais eficientes em várias condições de neve.

Acessórios de Arados Can-Am ProMount

NOVO Estrutura de Acionamento Can-Am ProMount com Sistema de Engate Rápido

G2, G2L, G2S, G3L

715004980



- Tubos de aço reforçados projetados para suportar o uso mais difícil.
- A localização da montagem fornece força e tração máximas.
- Projetado para altura máxima de elevação do arado
- Apresenta um sistema de engate rápido com autoalinhamento, um pedal de liberação fácil e uma alça ergonômica para ajuste do ângulo do arado.
- Permite que a lâmina gire para a esquerda ou direita em cinco posições.
- Compatível com todas as lâminas Can-Am ProMount
- Guia roletado do arado e interruptor de limite do arado recomendados para prolongar a vida útil do cabo do guincho.
- Kit de montagem Can-Am ProMount necessário para a instalação.

Extensor da Estrutura de Acionamento Can-Am ProMount

G2, G2L, G2S, G3L

715006257



- Extensão do bastidor de 12" (30 cm).
- Necessário quando o arado é instalado com o Sistema de Esteiras Apache.

NOVO Kit de Montagem Can-Am ProMount

G3L

715004979



- Necessário para instalar a Estrutura de Acionamento Can-Am ProMount com Sistema de Engate Rápido.
- As hastes de montagem de 20 mm são projetadas para permanecer no lugar durante todo o ano sem comprometer a distância ao solo.
- Nenhuma furação necessária.
- Instalação rápida diretamente no chassi.

Marcadores Laterais Can-Am ProMount

G2, G2L, G2S, G3L

715004206



- Ajuda a visualizar as bordas do seu arado.
- Altura: 24" (60 cm).
- Vendido em pares.
- Compatível com as lâminas de aço Can-Am ProMount e Flex2 com ou sem extensões de lâmina - exceto para as lâminas de aço Can-Am ProMount de 54" (137 cm).

Aletas Unidirecionais Can-Am ProMount

G2, G2L, G2S, G3L

715004207



- Ajuda a manter a neve no arado.
- Dimensões: 17" x 13" (43,2 cm x 33 cm).
- Vendido em pares.
- Compatível com as lâminas de aço Can-Am ProMount e Flex2 com ou sem extensões de lâmina - exceto para as lâminas de aço Can-Am ProMount de 54" (137 cm).

Lâmina de Desgaste Curva Can-Am ProMount

G2, G2L, G2S, G3L

715007791 · 60" (152 cm)

715007792 · 66" (168 cm)

715007793 · 72" (183 cm)



- Lâmina de desgaste projetada com uma borda inferior dobrada para trás.
- A superfície aumentada permite menos escavação ao arar superfícies irregulares.
- Ideal para cascalho coberto de neve, grama, pedra de pavimentação e outras superfícies macias.

Extensor de Lâminas Can-Am ProMount

G2, G2L, G2S, G3L

■ 715004205 · Preto
■ 715005319 · Amarelo



- Adiciona 3" (8 cm) de cada lado.
- Compatível com lâminas Can-Am ProMount (exceto lâmina de aço Can-Am ProMount 54" (137 cm)).
- Lâminas de desgaste mais longas podem ser instaladas para estender ainda mais o comprimento extra já fornecido pelas extensões.
- Compatível com as lâminas de aço Can-Am ProMount e Flex2 - exceto as lâminas de aço Can-Am ProMount de 54" (137 cm).

Lâmina Traseira de Arrasto

Arados ProMount (60" e acima)

715007794



- Raspador giratório de aço com 4" de espessura
- Levanta-se quando o veículo está em movimento para não afetar a raspagem.
- Maior capacidade de puxar neve.
- Raspagem mais agressiva no modo reverso.
- Levanta a lâmina do chão para que raspe uniformemente.
- Comprimento ajustável para compatibilidade com lâminas de 60", 66" e 72".
- Compatível com lâminas ProMount (Flex e Aço).

Guia Roletado do Arado

G2, G2L, G2S, G3L

705009222



- Rolo inferior de diâmetro maior reduz o desgaste do cabo de aço para aplicação de arado.
- Pode ser usado com todos os arados ProMount.
- Incluído no kit da placa de montagem do arado (715007751).

Kit de Polias para Arado Alpine Super-Duty

G2, G2L, G3L

715000279



- Kit de polias para ser usado em conjunto com o guincho ao usar um limpá-neves.
- Recomendado para aumentar a eficiência do guincho.
- Para ser usado com o para-choque frontal XT.

Interruptor do Limitador do Arado

(Não exibido)

G3L

715006319

- Para controlar a tensão do cabo ao levantar seu sistema de arado.
- Evita danos ao guincho, ao arado e ao veículo.

Sistema de Angulação de Arado Can-Am ProMount

G2, G2L, G2S, G3L

715007801



- Converte seu sistema de arado em uma unidade fácil de controlar do assento do motorista.
- Usar uma mão para controlar todos os movimentos do arado permitirá que você se concentre e gerencie facilmente suas tarefas de arado.
- Compatível com lâmina ProMount.
- G2, G2L, G2S: Estrutura de Acionamento (715007752) é necessário.
- G3L: Estrutura de Acionamento (715004980) é necessário.
- A Extensão da Estrutura de Acionamento (715006257) é necessária para instalação com o para-choque dianteiro do Rancher.
- Guincho e arado vendidos separadamente.

PNEUS

NOVO Pneu XPS Swamp King

G3L

705403028 · Dianteiro

705503324 · Traseiro



- Máximo desempenho na lama sem sacrificar o bom manuseio da trilha
- Classificação de velocidade: 110 km/h
- Classificação de camadas: 6
- Profundidade do sulco: 38 mm
- Dianteiro: 28x8-14
- Traseiro: 28x10-14



PEÇAS

CONFIE EM PEÇAS ORIGINAIS CAN-AM

Para manter o desempenho do seu veículo no seu melhor.

UM ANO DE GARANTIA*

Projetado com precisão.
Rigorosamente testado.
Aprovado pela fábrica.



*Cobre peças e mão-de-obra quando instalados em revendas autorizadas.



Para garantir que seu ATV tenha o desempenho esperado, **fique de olho nestes componentes:****

Filtro de Óleo	420256188
----------------	-----------

O-Ring da Tampa do Filtro de Óleo	420230922
-----------------------------------	-----------

Anel de Vedação do Bujão de Drenagem	420552280
--------------------------------------	-----------

Filtro de Ar do Motor	707800846
-----------------------	-----------

Vela de Ignição	715900785
-----------------	-----------

Cinta para 700/HD7	420280225
--------------------	-----------

Cinta para 500/HD5	420280226
--------------------	-----------

Pastilha de Freio Esquerda	705602070
----------------------------	-----------

pastilha de Freio Direita	705602071
---------------------------	-----------

Kit CV Externo Dianteiro Boot G3L	715500456
-----------------------------------	-----------

Kit CV Interno Dianteiro Boot G3L	715500457
-----------------------------------	-----------

Kit CV Externo Traseiro Boot G3L	715500464
----------------------------------	-----------

Kit CV Interno Traseiro Boot Kit G3L	715500465
--------------------------------------	-----------

Rolamento	293350150
-----------	-----------

Bucha da Suspensão	706004511
--------------------	-----------

Juntas Esféricas Inferiores	706202045
-----------------------------	-----------

Juntas Esféricas Superiores	706202044
-----------------------------	-----------

Bateria	296000444
---------	-----------

Jogo de Manutenção Rolete pDrive de Rampa	420629231
---	-----------

Jogo de Manutenção Rolete pDrive de Torque	420629225
--	-----------

**Consulte a tabela de manutenção periódica para obter os intervalos adequados.

Alguns produtos podem estar indisponíveis em seu país.

EXPLORE UM MUNDO DE AVENTURAS COM OS PRODUTOS BRP. **BRP.COM**



ski-doo LYNX SEA-DOO Can-am ROTAX ALUMACraft Manitou QUINTREX





CAN-AM.COM.BR

UMA MARCA

